



**STAD BILZEN**

**JAARREKENING**

**2019**

**Provincie Limburg**  
**Arrondissement Tongeren**  
**NIS-nummer: 73006**

**Gemeenteraad 07/07/2020**

**Burgemeester: Johan Sauwens**  
**Algemeen directeur: Kristien Schoofs**  
**Financieel directeur: Luc Moors**

**periode 2019**





## **Inhoudstabel**

### **1. BELEIDSNOTA VAN DE JAARREKENING**

Doelstellingenrealisatie (aparte bundel)	7
Doelstellingenrekening (J1)	11
Financiële toestand	15

### **2. FINANCIËLE NOTA VAN DE JAARREKENING**

Exploitatierekening (J2)	19
Investeringsrekening	
De investeringsverrichtingen van het financiële boekjaar (J3)	21
De rekening van een afgesloten investeringsenveloppe (J4)	23
Liquiditeitenrekening (J5)	25

### **3. SAMENVATTING VAN DE ALGEMENE REKENINGEN**

Balans (J6)	29
Staat van opbrengsten en kosten (J7)	33

### **4. TOELICHTINGEN BIJ DE FINANCIËLE NOTA**

Exploitatierekening per beleidsdomein (TJ1)	39
Evolutie van de exploitatierekening (TJ2)	41
Investeringsverrichtingen per beleidsdomein (TJ3)	43
Evolutie van de investeringsverrichtingen (TJ4)	47
Stand van de kredieten van investeringsenveloppen (TJ5)	49
Evolutie van de liquiditeitenrekening (TJ6)	53
Overzicht werkings- en investeringssubsidies per beleidsveld	55
Kredietoverschrijding	81
Verklaring van de materiële verschillen tussen laatste budgetwijziging en rekening	83



**5. TOELICHTINGEN BIJ DE SAMENVATTING VAN DE ALGEMENE REKENINGEN**

De toelichting bij de balans (TJ7)	99
Niet in de balans opgenomen rechten en verplichtingen (klasse 0)	103
Waarderingsregels	107

**6. BIJKOMENDE INFORMATIE**

De toelichting bij de jaarrekening 2019	115
De proef- en saldibalans	143
Overzicht van de deelnemingen	157
Overzicht van de schulden op lange termijn (controletabel van de schuld)	161





## **1. BELEIDSNOTA VAN DE JAARREKENING**

Doelstellingenrealisatie (aparte bundel)

Doelstellingenrekening (J1)

Financiële toestand







## Doelstellingenrealisatie met rekeningcijfers 2019

Periode: 2019

Stad Bilzen (0207.475.377)

Deken Paquayplein 1 - 3740 Bilzen

Algemeen directeur: Kristien Schoofs

Financieel directeur: Luc Moors

### Prioritair Beleid

#### Wat willen we bereiken?

**Beleidsdoelstelling: BD-30: Stad Bilzen zorgt voor een efficiënte en kwalitatieve dienstverlening voor alle burgers en derden.**

Begindatum: 01-01-2015

#### Wat hebben we hiervoor gedaan?

**Actieplan: AP-2099: Digitale dienstverlening opzetten**

Begindatum: 01-01-2015

**Actie: ACT-518: Uitwerken en optimaliseren van stedelijke websites**

Begindatum: 01-01-2015

##### Evaluatie:

De website wordt continu geëvalueerd en bijgestuurd. Dit enerzijds om de burger voldoende duidelijk te informeren over stad Bilzen en anderzijds de digitale dienstverlening naar de burger efficiënter te organiseren.

**Actie: ACT-519: Uitwerken digitaal loket.**

Begindatum: 01-01-2015

Uitvoeringstrend: Volgens plan

##### Evaluatie:

In 2019 hebben we de focus van ons digitaal loket vooral gelegd op het eenvoudig aanvragen van de nodige documenten zodat de burger zich minder moet verplaatsen naar het gemeentebestuur. Via webformulieren kan de burger heel veel producten en diensten van de stad aanvragen.

Daarnaast hebben we in 2019 de start gemaakt om de processen na de aanvraag ook te digitaliseren. Dit heeft als voordeel dat het proces voor zo een aanvraag op de meest efficiënte en inzichtelijke wijze wordt uitgevoerd om tot het eindresultaat te komen. De burger zal hierbij vlot, duidelijk en transparant een antwoord kunnen krijgen op de status van zijn aanvraag en uiteindelijk ook het resultaat van zijn aanvraag.

### Wat zijn de financiële gevolgen?

AP-2099: Digitale dienstverlening opzetten

		Jaarrekening	Eindbudget	Initieel budget
<b>Exploitatie</b>	Uitgaven	18.150,00	18.150,00	0,00
	Saldo	-18.150,00	-18.150,00	0,00
Uitwerken en optimaliseren van stedelijke websites	Uitgaven	18.150,00	18.150,00	0,00
	Saldo	-18.150,00	-18.150,00	0,00
<b>Investerings</b>	Uitgaven	65.993,82	130.000,00	55.000,00
	Saldo	-65.993,82	-130.000,00	-55.000,00
Uitwerken digitaal loket.	Uitgaven	65.993,82	130.000,00	40.000,00
	Saldo	-65.993,82	-130.000,00	-40.000,00
Uitwerken en optimaliseren van stedelijke websites	Uitgaven	0,00	0,00	15.000,00
	Saldo	0,00	0,00	-15.000,00

#### Wat hebben we hiervoor gedaan?

Doelstellingenrealisatie met rekeningcijfers 2019

Stad Bilzen Periode 2019 - Stad Bilzen NIS 73008 - Rekening - Balansnota van de Jaarrekening - Doelstellingenrealisatie

2019

26/05/2020 14:24

1 / 99



**Actieplan: AP-2100: Klantgerichte dienstverlening opzetten.**

Begindatum: 01-01-2015

**Actie: ACT-524: Uitwerken van het implementatieplan.**

Begindatum: 01-01-2015

Uitvoeringstrend:  Volgens plan

**Evaluatie:**

Klantgerichte dienstverlening uitwerken is een continu opdracht. In 2019 kregen de balie medewerkers een klantgerichte opleiding, op afspraak werken werd uitgebreid, specifieke balies werden efficiënter ingericht,...

## Wat zijn de financiële gevolgen?

AP-2100: Klantgerichte dienstverlening opzetten.

		Jaarrekening	Eindbudget	Initieel budget
<b>Exploitatie</b>	Uitgaven	<b>3.841,33</b>	<b>47.000,00</b>	<b>30.000,00</b>
	Saldo	<b>-3.841,33</b>	<b>-47.000,00</b>	<b>-30.000,00</b>
Uitwerken van het implementatieplan.	Uitgaven	3.841,33	47.000,00	30.000,00
	Saldo	-3.841,33	-47.000,00	-30.000,00

## Overig Beleid





# Doelstellingenrekening (J1)

Periode: 2019

Stad Bilzen (NIS 73006)

Deken Paquayplein 1 - 3740 Bilzen

Algemeen directeur: Kristien Schoofs

Financieel directeur: Luc Moors

	Jaarrekening			Eindbudget			Mittelen budget		
	Uitgaven	Ontvangsten	Saldo	Uitgaven	Ontvangsten	Saldo	Uitgaven	Ontvangsten	Saldo
<b>00: Algemene financiering</b>	<b>11.093.450,36</b>	<b>39.654.755,37</b>	<b>28.561.305,01</b>	<b>10.267.979,66</b>	<b>42.205.921,04</b>	<b>31.937.941,38</b>	<b>9.743.278,56</b>	<b>41.328.541,58</b>	<b>31.585.263,02</b>
Prioritaire beleidsdoelstellingen	0,00	0,00	0,00	0,00	0,00	0,00	0,00	0,00	0,00
Exploitatie	0,00	0,00	0,00	0,00	0,00	0,00	0,00	0,00	0,00
Investerings	0,00	0,00	0,00	0,00	0,00	0,00	0,00	0,00	0,00
Financiering	0,00	0,00	0,00	0,00	0,00	0,00	0,00	0,00	0,00
Overig beleid	11.093.450,36	39.654.755,37	28.561.305,01	10.267.979,66	42.205.921,04	31.937.941,38	9.743.278,56	41.328.541,58	31.585.263,02
Exploitatie	3.268.720,11	34.074.052,45	30.805.332,34	3.846.995,02	32.939.246,62	29.092.251,60	3.554.226,81	33.131.867,16	29.577.640,35
Investerings	2.884.622,90	369.283,32	-2.515.339,58	1.401.052,55	841.245,82	-559.806,73	890.000,00	801.245,82	-88.754,18
Financiering	4.940.107,35	5.211.419,60	271.312,25	5.019.932,09	8.425.428,60	3.405.496,51	5.299.051,75	7.395.428,60	2.096.376,85
<b>01: Algemeen bestuur</b>	<b>12.215.198,34</b>	<b>487.258,60</b>	<b>-11.727.939,74</b>	<b>14.543.046,96</b>	<b>681.310,87</b>	<b>-13.861.736,09</b>	<b>12.519.833,90</b>	<b>577.704,21</b>	<b>-11.942.129,69</b>
Prioritaire beleidsdoelstellingen	87.985,15	0,00	-87.985,15	195.150,00	0,00	-195.150,00	85.000,00	0,00	-85.000,00
Exploitatie	21.991,33	0,00	-21.991,33	65.150,00	0,00	-65.150,00	30.000,00	0,00	-30.000,00
Investerings	65.993,82	0,00	-65.993,82	130.000,00	0,00	-130.000,00	55.000,00	0,00	-55.000,00
Financiering	0,00	0,00	0,00	0,00	0,00	0,00	0,00	0,00	0,00
Overig beleid	12.127.213,19	487.258,60	-11.639.954,59	14.347.896,96	681.310,87	-13.666.586,09	12.434.833,90	577.704,21	-11.857.129,69
Exploitatie	11.525.128,73	284.504,53	-11.240.624,20	12.353.750,90	472.708,87	-11.881.042,03	11.725.146,90	369.102,21	-11.356.044,69
Investerings	458.084,46	0,00	-458.084,46	1.636.137,06	0,00	-1.636.137,06	381.678,00	0,00	-381.678,00
Financiering	144.000,00	202.754,07	58.754,07	358.009,00	208.602,00	-149.407,00	328.009,00	208.602,00	-119.407,00
<b>02: Ruimte</b>	<b>11.863.609,44</b>	<b>6.317.110,62</b>	<b>-5.546.498,82</b>	<b>18.907.421,53</b>	<b>10.359.869,00</b>	<b>-8.547.552,53</b>	<b>18.840.341,20</b>	<b>8.074.746,56</b>	<b>-10.765.594,64</b>
Prioritaire beleidsdoelstellingen	0,00	0,00	0,00	0,00	0,00	0,00	0,00	0,00	0,00
Exploitatie	0,00	0,00	0,00	0,00	0,00	0,00	0,00	0,00	0,00
Investerings	0,00	0,00	0,00	0,00	0,00	0,00	0,00	0,00	0,00
Financiering	0,00	0,00	0,00	0,00	0,00	0,00	0,00	0,00	0,00
Overig beleid	11.863.609,44	6.317.110,62	-5.546.498,82	18.907.421,53	10.359.869,00	-8.547.552,53	18.840.341,20	8.074.746,56	-10.765.594,64
Exploitatie	7.089.164,43	5.225.337,18	-1.863.827,25	7.785.289,18	3.577.890,20	-4.207.398,98	7.556.263,53	3.500.500,90	-4.055.762,63
Investerings	4.774.445,01	1.091.773,44	-3.682.671,57	11.122.132,35	6.781.978,80	-4.340.153,55	11.284.077,67	4.574.245,66	-6.709.832,01
Financiering	0,00	0,00	0,00	0,00	0,00	0,00	0,00	0,00	0,00
<b>03: Mens</b>	<b>9.014.774,18</b>	<b>4.759.931,30</b>	<b>-4.254.842,88</b>	<b>10.281.202,68</b>	<b>8.113.104,27</b>	<b>-2.168.098,41</b>	<b>9.885.290,15</b>	<b>5.366.835,00</b>	<b>-4.518.455,15</b>
Prioritaire beleidsdoelstellingen	0,00	0,00	0,00	0,00	0,00	0,00	0,00	0,00	0,00
Exploitatie	0,00	0,00	0,00	0,00	0,00	0,00	0,00	0,00	0,00
Investerings	0,00	0,00	0,00	0,00	0,00	0,00	0,00	0,00	0,00
Financiering	0,00	0,00	0,00	0,00	0,00	0,00	0,00	0,00	0,00
Overig beleid	9.014.774,18	4.759.931,30	-4.254.842,88	10.281.202,68	8.113.104,27	-2.168.098,41	9.885.290,15	5.366.835,00	-4.518.455,15

Doelstellingenrekening (J1)

Stad Bilzen

Periode 2019 - Stad Bilzen (NIS 73006) BE0207.475.377 - rekening - beleidsnota - doelstellingenrekening

2019

10/06/2020 10:31

1 / 2



	Jaarrekening			Eindbudget			Initieel budget		
	Uitgaven	Ontvangsten	Saldo	Uitgaven	Ontvangsten	Saldo	Uitgaven	Ontvangsten	Saldo
Exploitatie	8.320.333,34	4.634.489,30	-3.685.844,04	9.283.504,26	4.693.104,27	-4.590.399,99	9.224.580,15	3.491.835,00	-5.732.745,15
Investerings	694.440,84	125.442,00	-568.998,84	997.698,42	3.420.000,00	2.422.301,58	660.710,00	1.875.000,00	1.214.290,00
Financiering	0,00	0,00	0,00	0,00	0,00	0,00	0,00	0,00	0,00
<b>04: Vrije tijd</b>	<b>6.064.482,09</b>	<b>1.165.222,92</b>	<b>-4.899.259,17</b>	<b>7.113.791,80</b>	<b>1.382.237,32</b>	<b>-5.731.554,48</b>	<b>5.204.808,03</b>	<b>1.077.671,85</b>	<b>-4.127.136,18</b>
Prioritaire beleidsdoelstellingen	0,00	0,00	0,00	0,00	0,00	0,00	0,00	0,00	0,00
Exploitatie	0,00	0,00	0,00	0,00	0,00	0,00	0,00	0,00	0,00
Investerings	0,00	0,00	0,00	0,00	0,00	0,00	0,00	0,00	0,00
Financiering	0,00	0,00	0,00	0,00	0,00	0,00	0,00	0,00	0,00
<b>Overig beleid</b>	<b>6.064.482,09</b>	<b>1.165.222,92</b>	<b>-4.899.259,17</b>	<b>7.113.791,80</b>	<b>1.382.237,32</b>	<b>-5.731.554,48</b>	<b>5.204.808,03</b>	<b>1.077.671,85</b>	<b>-4.127.136,18</b>
Exploitatie	5.152.329,79	978.463,16	-4.173.866,63	5.294.401,28	1.061.098,09	-4.233.303,19	4.955.588,03	1.035.810,09	-3.919.777,94
Investerings	912.152,30	155.320,00	-756.832,30	1.819.390,52	279.277,47	-1.540.113,05	249.220,00	0,00	-249.220,00
Financiering	0,00	31.439,76	31.439,76	0,00	41.861,76	41.861,76	0,00	41.861,76	41.861,76
<b>Totalen</b>	<b>50.251.514,41</b>	<b>52.384.278,81</b>	<b>2.132.764,40</b>	<b>61.113.442,63</b>	<b>62.742.442,50</b>	<b>1.628.999,87</b>	<b>56.193.551,84</b>	<b>56.425.499,20</b>	<b>231.947,36</b>
Exploitatie	35.377.667,73	45.196.846,62	9.819.178,89	38.629.090,64	42.744.048,05	4.114.957,41	37.045.805,42	41.529.115,36	4.483.309,94
Investerings	9.789.739,33	1.741.818,76	-8.047.920,57	17.106.410,90	11.322.502,09	-5.783.908,81	13.520.685,67	7.250.491,48	-6.270.194,19
Financiering	5.084.107,35	5.445.613,43	361.506,08	5.377.941,09	8.675.892,36	3.297.951,27	5.627.060,75	7.645.892,36	2.018.831,61







## Financiële toestand van de Jaarrekening

Periode: 2019

Stad Bilzen (NIS 73006)

Deken Paquayplein 1 - 3740 Bilzen

Algemeen directeur: Kristien Schoofs

Financieel directeur: Luc Moors

Resultaat op kasbasis	Jaarrekening	Eindbudget	Initieel budget
<b>I. Exploitantiebudget (B-A)</b>	<b>9.819.178,89</b>	<b>4.114.957,41</b>	<b>4.483.309,94</b>
A. Uitgaven	35.377.667,73	38.629.090,64	37.045.805,42
B. Ontvangsten	45.196.846,62	42.744.048,05	41.529.115,36
1a. Belastingen en boetes	23.771.814,44	22.547.318,36	22.837.745,78
2. Overige	21.425.032,18	20.196.729,69	18.691.369,58
<b>II. Investeringsbudget (B-A)</b>	<b>-8.047.920,57</b>	<b>-5.783.908,81</b>	<b>-6.270.194,19</b>
A. Uitgaven	9.789.739,33	17.106.410,90	13.520.685,67
B. Ontvangsten	1.741.818,76	11.322.502,09	7.250.491,48
<b>III. Anders (B-A)</b>	<b>361.506,08</b>	<b>3.297.951,27</b>	<b>2.018.831,61</b>
A. Uitgaven	5.084.107,35	5.377.941,09	5.627.060,75
1. Aflossing financiële schulden	4.940.107,35	5.019.932,09	5.299.051,75
a. Periodieke aflossingen	4.940.107,35	5.019.932,09	5.299.051,75
2. Toegestane leningen	144.000,00	358.009,00	328.009,00
B. Ontvangsten	5.445.613,43	8.675.892,36	7.645.892,36
1. Op te nemen leningen en leasing	5.144.000,00	8.358.009,00	7.328.009,00
2. Terugvordering van aflossing van financiële schulden	301.613,43	317.883,36	317.883,36
a. Periodieke terugvorderingen	301.613,43	317.883,36	317.883,36
<b>IV. Budgettaire resultaat boekjaar (I+II+III)</b>	<b>2.132.764,40</b>	<b>1.628.999,87</b>	<b>231.947,36</b>
<b>V. Gecumuleerde budgettaire resultaat vorig boekjaar</b>	<b>1.116.394,70</b>	<b>1.116.394,70</b>	<b>1.116.394,70</b>
<b>VI. Gecumuleerde budgettaire resultaat (IV+V)</b>	<b>3.249.159,10</b>	<b>2.745.394,57</b>	<b>1.348.342,06</b>
<b>VII. Bestemde gelden (toestand op 31 december)</b>	<b>1.925.223,44</b>	<b>2.150.916,00</b>	<b>2.144.498,64</b>
A. Bestemde gelden voor de exploitatie	1.925.223,44	2.150.916,00	2.144.498,64
<b>VIII. Resultaat op kasbasis (VI-VII)</b>	<b>1.323.935,66</b>	<b>594.478,57</b>	<b>-796.156,58</b>
<b>Autofinancieringsmarge</b>			
<b>I. Financieel draagvlak (A-B)</b>	<b>11.121.598,43</b>	<b>5.359.487,58</b>	<b>5.890.357,29</b>
A. Exploitantieontvangsten	45.196.846,62	42.744.048,05	41.529.115,36
B. Exploitantie-uitgaven exclusief de nettokosten van schulden (1-2)	34.075.248,19	37.384.560,47	35.638.758,07
1. Exploitantie-uitgaven	35.377.667,73	38.629.090,64	37.045.805,42
2. Nettokosten van schulden	1.302.419,54	1.244.530,17	1.407.047,35
<b>II. Netto periodieke leningsuitgaven (A+B)</b>	<b>5.940.913,46</b>	<b>5.945.578,90</b>	<b>6.368.215,74</b>
A. Netto-aflossingen van schulden	4.638.493,92	4.702.048,73	4.981.168,39
B. Nettokosten van schulden	1.302.419,54	1.244.530,17	1.407.047,35
<b>III. Autofinancieringsmarge (I-II)</b>	<b>5.180.684,97</b>	<b>-587.091,32</b>	<b>-497.858,45</b>





## **2. FINANCIËLE NOTA VAN DE JAARREKENING**

**Exploitatierekening (J2)**

**Investeringsrekening**

**De investeringsverrichtingen van het financiële boekjaar (J3)**

**De rekening van een afgesloten investeringsenveloppe (J4)**

**Liquiditeitenrekening (J5)**





## Exploitiatierekening (I2)

Periode: 2019

Stad Bilzen (NIS 73006)

Deken Paquayplein 1 - 3740 Bilzen

Algemeen directeur: Kristien Schoofs

Financieel directeur: Luc Moors

	Jaarrekening			Eindbudget			Initieel budget		
	Uitgaven	Ontvangsten	Saldo	Uitgaven	Ontvangsten	Saldo	Uitgaven	Ontvangsten	Saldo
<b>00: Algemene financiering</b>	<b>3.268.720,11</b>	<b>34.074.052,45</b>	<b>30.805.332,34</b>	<b>3.846.995,02</b>	<b>32.939.246,62</b>	<b>29.092.251,60</b>	<b>3.554.226,81</b>	<b>33.131.867,16</b>	<b>29.577.640,35</b>
<b>01: Algemeen bestuur</b>	<b>11.547.120,06</b>	<b>284.504,53</b>	<b>-11.262.615,53</b>	<b>12.418.900,90</b>	<b>472.708,87</b>	<b>-11.946.192,03</b>	<b>11.755.146,90</b>	<b>369.102,21</b>	<b>-11.386.044,69</b>
<b>02: Ruimte</b>	<b>7.089.164,43</b>	<b>5.225.337,18</b>	<b>-1.863.827,25</b>	<b>7.785.289,18</b>	<b>3.577.890,20</b>	<b>-4.207.398,98</b>	<b>7.556.263,53</b>	<b>3.500.500,90</b>	<b>-4.055.762,63</b>
<b>03: Mens</b>	<b>8.320.333,34</b>	<b>4.634.489,30</b>	<b>-3.685.844,04</b>	<b>9.283.504,26</b>	<b>4.693.104,27</b>	<b>-4.590.399,99</b>	<b>9.224.580,15</b>	<b>3.491.835,00</b>	<b>-5.732.745,15</b>
<b>04: Vrije tijd</b>	<b>5.152.329,79</b>	<b>978.463,16</b>	<b>-4.173.866,63</b>	<b>5.294.401,28</b>	<b>1.061.098,09</b>	<b>-4.233.303,19</b>	<b>4.955.588,03</b>	<b>1.035.810,09</b>	<b>-3.919.777,94</b>
<b>Totalen</b>	<b>35.377.667,73</b>	<b>45.196.846,62</b>	<b>9.819.178,89</b>	<b>38.629.090,64</b>	<b>42.744.048,05</b>	<b>4.114.957,41</b>	<b>37.045.805,42</b>	<b>41.529.115,36</b>	<b>4.483.309,94</b>





## De investeringsverrichtingen van het financiële boekjaar (J3)

Periode: 2019

Stad Bilzen (NIS 73006)

Deken Paquayplein 1 - 3740 Bilzen

Algemeen directeur: Kristien Schoofs

Financieel directeur: Luc Moors

	Jaarrekening			Eindbudget			Initieel budget		
	Uitgaven	Ontvangsten	Saldo	Uitgaven	Ontvangsten	Saldo	Uitgaven	Ontvangsten	Saldo
00: Algemene financiering	2.884.622,90	369.283,32	-2.515.339,58	1.401.052,55	841.245,82	-559.806,73	890.000,00	801.245,82	-88.754,18
01: Algemeen bestuur	524.078,28	0,00	-524.078,28	1.766.137,06	0,00	-1.766.137,06	436.678,00	0,00	-436.678,00
02: Ruimte	4.774.445,01	1.091.773,44	-3.682.671,57	11.122.132,35	6.781.978,80	-4.340.153,55	11.284.077,67	4.574.245,66	-6.709.832,01
03: Mens	694.440,84	125.442,00	-568.998,84	997.698,42	3.420.000,00	2.422.301,58	660.710,00	1.875.000,00	1.214.290,00
04: Vrije tijd	912.152,30	155.320,00	-756.832,30	1.819.390,52	279.277,47	-1.540.113,05	249.220,00	0,00	-249.220,00
<b>Totalen</b>	<b>9.789.739,33</b>	<b>1.741.818,76</b>	<b>-8.047.920,57</b>	<b>17.106.410,90</b>	<b>11.322.502,09</b>	<b>-5.783.908,81</b>	<b>13.520.685,67</b>	<b>7.250.491,48</b>	<b>-6.270.194,19</b>







## **De rekening van een afgesloten investeringsenveloppe (J4)**

**Periode: 2019**

**Stad Bilzen (NIS 73006)**

**Deken Paquayplein 1 - 3740 Bilzen**

**Algemeen directeur: Kristien Schoofs**

**Financieel directeur: Luc Moors**





## Liquiditeitenrekening (15)

Periode: 2019

Stad Bilzen (NIS 73006)

Deken Paquayplein 1 - 3740 Bilzen

Algemeen directeur: Kristien Schoofs

Financieel directeur: Luc Moors

Resultaat op kasbasis	Jaarrekening	Eindbudget	Initieel budget
<b>I. Exploitantiebudget (B-A)</b>	<b>9.819.178,89</b>	<b>4.114.957,41</b>	<b>4.483.309,94</b>
A. Uitgaven	35.377.667,73	38.629.090,64	37.045.805,42
B. Ontvangsten	45.196.846,62	42.744.048,05	41.529.115,36
1a. Belastingen en boetes	23.771.814,44	22.547.518,36	22.837.745,78
1b. Algemene werkingsbijdrage van andere lokale overheden	0,00	0,00	0,00
1c. Tussenkost door derden in het tekort van het boekjaar	0,00	0,00	0,00
2. Overige	21.425.032,18	20.196.729,69	18.691.369,58
<b>II. Investeringsbudget (B-A)</b>	<b>-8.047.920,57</b>	<b>-5.783.908,81</b>	<b>-6.270.194,19</b>
A. Uitgaven	9.789.739,33	17.106.410,90	13.520.685,67
B. Ontvangsten	1.741.818,76	11.322.502,09	7.250.491,48
<b>III. Andere (B-A)</b>	<b>361.506,08</b>	<b>3.297.951,27</b>	<b>2.018.831,61</b>
A. Uitgaven	5.084.107,35	5.377.941,09	5.627.060,75
1. Aflossing financiële schulden	4.940.107,35	5.019.932,09	5.299.051,75
a. Periodieke aflossingen	4.940.107,35	5.019.932,09	5.299.051,75
b. Niet-periodieke aflossingen	0,00	0,00	0,00
2. Toegestane leningen	144.000,00	358.009,00	328.009,00
3. Overige transacties	0,00	0,00	0,00
B. Ontvangsten	5.445.613,43	8.675.892,36	7.645.892,36
1. Op te nemen leningen en leasings	5.144.000,00	8.358.009,00	7.328.009,00
2. Terugvordering van aflossing van financiële schulden	301.613,43	317.883,36	317.883,36
a. Periodieke terugvorderingen	301.613,43	317.883,36	317.883,36
b. Niet-periodieke terugvorderingen	0,00	0,00	0,00
3. Overige transacties	0,00	0,00	0,00
<b>IV. Budgettaire resultaat boekjaar (I+II+III)</b>	<b>2.132.764,40</b>	<b>1.628.999,87</b>	<b>231.947,36</b>
<b>V. Gecumuleerde budgettaire resultaat vorig boekjaar</b>	<b>1.116.394,70</b>	<b>1.116.394,70</b>	<b>1.116.394,70</b>
<b>VI. Gecumuleerde budgettaire resultaat (IV+V)</b>	<b>3.249.159,10</b>	<b>2.745.394,57</b>	<b>1.348.342,06</b>
<b>VII. Bestemde gelden (toestand op 31 december)</b>	<b>1.925.223,44</b>	<b>2.150.916,00</b>	<b>2.144.498,64</b>
A. Bestemde gelden voor de exploitatie	1.925.223,44	2.150.916,00	2.144.498,64
B. Bestemde gelden voor investeringen	0,00	0,00	0,00
C. Bestemde gelden voor andere verrichtingen	0,00	0,00	0,00
<b>VIII. Resultaat op kasbasis (VI-VII)</b>	<b>1.323.935,66</b>	<b>594.478,57</b>	<b>-796.156,58</b>

Bestemde gelden	Bedrag op 1/1	Mutatie			Bedrag op 31/12
		Jaarrekening	Eindbudget	Initieel budget	
<b>I. Exploitatie</b>	<b>1.960.916,00</b>	<b>-35.692,56</b>	<b>190.000,00</b>	<b>190.000,00</b>	<b>1.925.223,44</b>
BG-PERS: Opbouw 2 de pensioenpijler	1.960.916,00	-35.692,56	190.000,00	190.000,00	1.925.223,44
<b>Totalen</b>	<b>1.960.916,00</b>	<b>-35.692,56</b>	<b>190.000,00</b>	<b>190.000,00</b>	<b>1.925.223,44</b>





### **3. SAMENVATTING VAN DE ALGEMENE REKENINGEN**

**Balans (J6)**

**Staat van opbrengsten en kosten (J7)**





## Schema J6: Balans

Stad Bilzen (NIS 73006)

Deken Paquayplein 1 - 3740 Bilzen

Periode: 2019

Algemeen directeur:

Kristien Schoofs

Financieel directeur:

Luc Moors

ACTIVA	2019	2018
<b>I. Vlottende activa</b>	<b>26.063.379,55</b>	<b>24.191.984,18</b>
A. Liquide middelen en geldbeleggingen	5.143.742,89	5.510.167,52
B. Vorderingen op korte termijn	20.608.926,10	18.367.876,20
1. Vorderingen uit ruiltransacties	1.020.446,33	1.184.857,91
2. Vorderingen uit niet-ruiltransacties	19.588.479,77	17.183.018,29
C. Voorraden en bestellingen in uitvoering	14.520,05	15.511,08
D. Overlopende rekeningen van het actief	0,00	0,00
E. Vorderingen op lange termijn die binnen het jaar vervallen	296.190,51	298.429,38
<b>II. Vaste activa</b>	<b>189.075.909,25</b>	<b>180.091.626,72</b>
A. Vorderingen op lange termijn	8.368.976,18	8.524.350,74
1. Vorderingen uit ruiltransacties	8.368.976,18	8.524.350,74
2. Vorderingen uit niet-ruiltransacties	0,00	0,00
B. Financiële vaste activa	26.321.551,95	19.231.763,38
1. Extern verzelfstandigde agentschappen	7.092.435,00	14.818.599,48
2. Intergemeentelijk samenwerkingsverbanden en soortgelijke entiteiten	15.183.922,19	4.350.200,00
3. Publiek-Private Samenwerkingsverbanden	0,00	0,00
4. OCMW-verenigingen	0,00	0,00
5. Andere financiële vaste activa	4.045.194,76	62.963,90
C. Materiële vaste activa	154.207.738,52	152.102.325,33
1. Gemeenschapsgoederen	154.207.738,52	152.102.325,33
a. Terreinen en gebouwen	78.491.045,26	77.605.161,33
b. Wegen en overige infrastructuur	68.657.941,45	67.102.882,59
c. Installaties, machines en uitrusting	558.102,76	647.050,10
d. Meubilair, kantooruitrusting en rollend materieel	1.645.942,80	1.747.026,80
e. Leasing en soortgelijke rechten	4.508.089,85	4.658.125,61
f. Erfgoed	346.616,40	342.078,90
2. Bedrijfsmatige materiële vaste activa	0,00	0,00
a. Terreinen en gebouwen	0,00	0,00
b. Installaties, machines en uitrusting	0,00	0,00
c. Meubilair, kantooruitrusting en rollend materieel	0,00	0,00
d. Leasing en soortgelijke rechten	0,00	0,00
3. Overige materiële vaste activa	0,00	0,00
a. Terreinen en gebouwen	0,00	0,00
b. Roerende goederen	0,00	0,00
D. Immateriële vaste activa	177.636,60	233.187,27
<b>III. TOTAAL ACTIVA</b>	<b>215.139.282,80</b>	<b>204.283.610,90</b>





<b>PASSIVA</b>	<b>2019</b>	<b>2018</b>
<b>I. Schulden</b>	<b>82.315.991,92</b>	<b>82.569.373,93</b>
<b>A. Schulden op korte termijn</b>	<b>28.445.667,54</b>	<b>28.661.717,35</b>
<b>1. Schulden uit ruiltransacties</b>	<b>5.993.090,41</b>	<b>7.632.593,99</b>
a. Voorzieningen voor risico's en kosten	1.162.945,00	1.029.393,00
b. Financiële schulden	0,00	0,00
c. Diverse schulden op korte termijn uit ruiltransacties	4.830.145,41	6.603.200,99
<b>2. Schulden uit niet-ruiltransacties</b>	<b>17.702.964,59</b>	<b>16.158.448,03</b>
<b>3. Overlopende rekeningen van het passief</b>	<b>0,00</b>	<b>0,00</b>
<b>4. Schulden op lange termijn die binnen het jaar vervallen</b>	<b>4.750.212,54</b>	<b>4.870.675,33</b>
<b>B. Schulden op lange termijn</b>	<b>53.870.324,38</b>	<b>53.901.656,58</b>
<b>1. Schulden uit ruiltransacties</b>	<b>53.870.324,38</b>	<b>53.901.656,58</b>
a. Voorzieningen voor risico's en kosten	11.438.265,19	11.793.952,83
1. Pensioenen en soortgelijke verplichtingen	11.438.265,19	11.793.952,83
2. Overige risico's en kosten	0,00	0,00
b. Financiële schulden	42.426.834,45	42.102.479,01
c. Diverse schulden op lange termijn uit ruiltransacties	5.224,74	5.224,74
<b>2. Schulden uit niet-ruiltransacties</b>	<b>0,00</b>	<b>0,00</b>
<b>II. Nettoactief</b>	<b>132.823.290,88</b>	<b>121.720.236,97</b>
<b>III. TOTAAL PASSIVA</b>	<b>215.139.282,80</b>	<b>204.289.610,90</b>

## Overzicht filtering

Budgettaire entiteiten : STAD

Jaar : 2019

Balans type : PERIODE

Periode van : Openingsperiode

Periode tot : Afsluitingsperiode

Afronden : neen

Saldering algemene rekeningen : neen





## Schema J7: Staat van opbrengsten en kosten

Stad Bilzen (NIS 73006)

Deken Paquayplein 1 - 3740 Bilzen

Periode: 2019

Algemeen directeur:

Kristien Schoofs

Financieel directeur:

Luc Moors

	2019	2018
<b>I. Kosten</b>	<b>37.447.303,42</b>	<b>54.171.139,65</b>
<b>A. Operationele kosten</b>	<b>39.103.649,87</b>	<b>51.751.817,71</b>
1. Goederen en diensten	7.099.477,75	7.056.844,35
2. Bezoldigingen, sociale lasten en pensioenen	17.297.599,70	16.683.285,24
3. Afschrijvingen, waardeverminderingen en voorzieningen	5.086.482,92	16.605.762,01
4. Specifieke kosten sociale dienst OCMW	0,00	0,00
5. Toegestane werkingssubsidies	9.337.141,09	11.210.225,78
6. Andere operationele kosten	282.948,41	195.700,93
<b>B. Financiële kosten</b>	<b>1.361.491,81</b>	<b>1.447.589,49</b>
<b>C. Uitzonderlijke kosten</b>	<b>-3.017.840,26</b>	<b>971.732,45</b>
1. Minwaarden bij de realisatie van vaste activa	0,00	0,00
2. Toegestane investeringsubsidies	-3.017.840,26	971.732,45
<b>II. Opbrengsten</b>	<b>46.779.306,69</b>	<b>44.519.980,90</b>
<b>A. Operationele opbrengsten</b>	<b>41.878.677,80</b>	<b>41.120.929,98</b>
1. Opbrengsten uit de werking	3.615.128,27	3.627.118,87
2. Fiscale opbrengsten en boetes	23.771.814,44	22.881.719,11
3. Werkingssubsidies	14.259.825,28	14.349.301,15
a. Algemene werkingssubsidies	10.216.083,15	10.469.104,76
b. Specifieke werkingssubsidies	4.043.742,13	3.880.196,39
4. Recuperatie specifieke kosten sociale dienst OCMW	0,00	0,00
5. Andere operationele opbrengsten	231.909,81	262.790,85
<b>B. Financiële opbrengsten</b>	<b>4.569.895,95</b>	<b>2.804.558,92</b>
<b>C. Uitzonderlijke opbrengsten</b>	<b>330.732,94</b>	<b>594.492,00</b>
<b>III. Overschot of tekort van het boekjaar</b>	<b>9.332.005,27</b>	<b>-9.651.158,75</b>
<b>A. Operationeel overschot of tekort</b>	<b>2.775.027,93</b>	<b>-10.630.887,73</b>
<b>B. Financieel overschot of tekort</b>	<b>3.208.404,14</b>	<b>1.356.969,43</b>
<b>C. Uitzonderlijk overschot of tekort</b>	<b>3.348.573,20</b>	<b>-377.240,45</b>
<b>IV. Verwerking van het overschot of tekort van het boekjaar</b>	<b>9.332.005,27</b>	<b>-9.651.158,75</b>
<b>A. Rechthebbenden uit het overschot van het boekjaar</b>	<b>0,00</b>	<b>0,00</b>
<b>B. Tussenkost door derden in het tekort van het boekjaar</b>	<b>0,00</b>	<b>0,00</b>
<b>C. Over te dragen overschot of tekort van het boekjaar</b>	<b>9.332.005,27</b>	<b>-9.651.158,75</b>

### Overzicht filtering

Budgettaire entiteiten : STAD

Jaar : 2019

Balans type : PERIODE

Periode 2019 - Stad Bilzen (NIS 73006) BE0207.475.377 - rekening - samenvatting v.d. alg. rekeningen - SOK



## Overzicht filtering

Periode van : Openingsperiode

Periode tot : Afsluitingsperiode

afronden : neen





#### **4. TOELICHTINGEN BIJ DE FINANCIËLE NOTA**

**Exploitatierekening per beleidsdomein (TJ1)**

**Evolutie van de exploitatierekening (TJ2)**

**Investeringsverrichtingen per beleidsdomein (TJ3)**

**Evolutie van de investeringsverrichtingen (TJ4)**

**Stand van de kredieten van investeringsenveloppen (TJ5)**

**Evolutie van de liquiditeitenrekening (TJ6)**

**Overzicht werkings- en investeringssubsidies per beleidsveld**

**Kredietoverschrijding**

**Verklaring van de materiële verschillen tussen laatste budgetwijziging en rekening**







# Exploitatierkening per beleidsdomein (TJ1)

Periode: 2019

Stad Bilzen (NIS 73006)

Deken Paquayplein 1 - 3740 Bilzen

Algemeen directeur: Kristien Schoofs

Financieel directeur: Luc Moors

	Code	Totaal	00: Algemene financiering	01: Algemeen bestuur	02: Ruimte	03: Mens	04: Vrije tijd
<b>I. Uitgaven</b>		<b>35.377.667,73</b>	<b>3.268.720,11</b>	<b>11.547.120,06</b>	<b>7.089.164,43</b>	<b>8.320.333,34</b>	<b>5.152.329,79</b>
A. Operationele uitgaven		34.016.175,92	1.907.485,77	11.546.862,59	7.089.164,43	8.320.333,34	5.152.329,79
1. Goederen en diensten	60/1	7.098.486,72	98.125,87	2.191.667,11	2.138.419,48	1.500.459,21	1.169.815,05
2. Bezoldigingen, sociale lasten en pensioenen	62	17.297.599,70	0,00	5.487.220,69	2.873.578,81	5.265.237,17	3.671.563,03
3. Specifieke kosten sociale dienst OCMW	648	0,00	0,00	0,00	0,00	0,00	0,00
4. Toegestane werkingsubsidies	649	9.337.141,09	1.779.736,20	3.707.707,27	2.076.848,24	1.462.950,17	309.899,21
5. Andere operationele uitgaven	640/7	282.948,41	29.623,70	160.267,52	317,90	91.686,79	1.052,50
B. Financiële uitgaven	65	1.361.491,81	1.361.234,34	257,47	0,00	0,00	0,00
C. Rechthebbenden uit het overschot van het boekjaar	694	0,00	0,00	0,00	0,00	0,00	0,00
<b>II. Ontvangsten</b>		<b>45.196.846,62</b>	<b>34.074.052,45</b>	<b>284.504,53</b>	<b>5.225.337,18</b>	<b>4.634.489,30</b>	<b>978.463,16</b>
A. Operationele ontvangsten		41.878.677,80	34.033.980,74	232.885,15	2.007.496,93	4.633.105,60	971.209,38
1. Ontvangsten uit de werking	70	3.615.128,27	64.598,37	45.260,79	1.966.449,85	675.450,12	863.369,14
2. Fiscale ontvangsten en boetes		23.771.814,44	23.771.814,44	0,00	0,00	0,00	0,00
a. Aanvullende belastingen		19.407.975,62	19.407.975,62	0,00	0,00	0,00	0,00
1. Opcentiemen op de onroerende voorheffing	7300	8.261.278,63	8.261.278,63	0,00	0,00	0,00	0,00
2. Aanvullende belasting op de personenbelasting	7301	10.617.265,81	10.617.265,81	0,00	0,00	0,00	0,00
3. Andere aanvullende belastingen	7302/9	529.431,18	529.431,18	0,00	0,00	0,00	0,00
b. Andere belastingen	731/9	4.363.838,82	4.363.838,82	0,00	0,00	0,00	0,00
3. Werkingsubsidies		14.259.825,28	10.197.567,93	89.490,77	28.998,00	3.942.088,58	1.680,00
a. Algemene werkingsubsidies		10.216.083,15	10.197.567,93	0,00	0,00	18.515,22	0,00
1. Gemeente- of provinciefonds	7400	7.623.415,32	7.623.415,32	0,00	0,00	0,00	0,00
2. Gemeentelijke of provinciale bijdrage	7401	0,00	0,00	0,00	0,00	0,00	0,00
3. Overige algemene werkingsubsidies	7402/4	2.592.667,83	2.574.152,61	0,00	0,00	18.515,22	0,00
b. Specifieke werkingsubsidies	7405/9	4.043.742,13	0,00	89.490,77	28.998,00	3.923.573,36	1.680,00
4. Recuperatie van specifieke kosten sociale dienst OCMW	748	0,00	0,00	0,00	0,00	0,00	0,00
5. Andere operationele ontvangsten	742/7	231.909,81	0,00	98.133,59	12.049,08	15.566,90	106.160,24
B. Financiële ontvangsten	75	3.318.168,82	40.071,71	51.619,38	3.217.840,25	1.383,70	7.253,78
C. Tussenkost van derden in het tekort van het boekjaar	794	0,00	0,00	0,00	0,00	0,00	0,00
<b>III. Saldo</b>		<b>9.819.178,89</b>	<b>30.805.332,34</b>	<b>-11.262.615,53</b>	<b>-1.863.827,25</b>	<b>-3.685.844,04</b>	<b>-4.173.866,63</b>





## Evolutie van de exploitatierekening (T)2

Periode: 2019

Stad Bilzen (NIS 73006)

Deken Paquayplein 1 - 3740 Bilzen

Algemeen directeur: Kristien Schoofs

Financieel directeur: Luc Moors

	Code	Jaarrek. 2019	Jaarrek. 2018	Jaarrek. 2017
<b>I. Uitgaven</b>		<b>95.377.667,73</b>	<b>96.590.105,94</b>	<b>93.497.642,06</b>
<b>A. Operationele uitgaven</b>		<b>34.016.175,92</b>	<b>35.142.516,45</b>	<b>31.899.354,73</b>
1. Goederen en diensten	60/1	7.098.486,72	7.059.305,10	6.942.433,04
2. Bezoldigingen, sociale lasten en pensioenen	62	17.297.599,70	16.683.285,24	15.364.790,23
3. Specifieke kosten sociale dienst OCMW	648	0,00	0,00	0,00
4. Toegestane werkingssubsidies	649	9.337.141,09	11.210.225,78	9.206.152,87
5. Andere operationele uitgaven	640/7	282.948,41	195.700,33	385.978,59
<b>B. Financiële uitgaven</b>	65	1.361.491,81	1.447.589,49	1.598.287,33
<b>C. Rechthebbenden uit het overschot van het boekjaar</b>	694	0,00	0,00	0,00
<b>II. Ontvangsten</b>		<b>45.196.846,62</b>	<b>42.708.921,04</b>	<b>40.752.408,62</b>
<b>A. Operationele ontvangsten</b>		<b>41.878.677,80</b>	<b>41.120.929,98</b>	<b>39.314.753,60</b>
1. Ontvangsten uit de werking	70	3.615.128,27	3.627.118,87	3.475.623,04
2. Fiscale ontvangsten en boetes		23.771.814,44	22.881.719,11	23.007.043,07
a. Aanvullende belastingen		18.407.975,62	18.002.282,81	18.143.504,81
1. Opcentiemen op de onroerende voorheffing	7300	8.261.278,63	7.925.017,80	7.721.422,48
2. Aanvullende belasting op de personenbelasting	7301	10.617.265,81	9.554.118,51	9.904.860,05
3. Andere aanvullende belastingen	7302/9	529.431,18	523.146,50	517.222,28
b. Andere belastingen	731/9	4.363.838,82	4.879.436,30	4.863.538,26
3. Werkingssubsidies		14.259.825,28	14.349.301,15	12.621.031,49
a. Algemene werkingssubsidies		10.216.083,15	10.469.104,76	9.722.927,73
1. Gemeente- of provinciefonds	7400	7.623.415,32	7.444.613,32	7.152.216,16
2. Gemeentelijke of provinciale bijdrage	7401	0,00	0,00	0,00
3. Overige algemene werkingssubsidies	7402/4	2.592.667,83	3.024.491,44	2.570.711,57
b. Specifieke werkingssubsidies	7405/9	4.043.742,13	3.880.196,39	2.898.103,76
4. Recuperatie van specifieke kosten sociale dienst OCMW	748	0,00	0,00	0,00
5. Andere operationele ontvangsten	742/7	231.909,81	262.790,85	211.056,00
<b>B. Financiële ontvangsten</b>	75	3.318.168,82	1.587.991,06	1.437.655,02
<b>C. Tussenkoms van derden in het tekort van het boekjaar</b>	794	0,00	0,00	0,00
<b>III. Saldo</b>		<b>9.819.178,89</b>	<b>6.118.815,10</b>	<b>7.254.766,56</b>



## Investeringsverrichtingen per beleidsdomein (TJ3)

Periode: 2019

Stad Bilzen (NIS 73006)

Deken Paquayplein 1 - 3740 Bilzen

Algemeen directeur: Kristien Schoofs

Financieel directeur: Luc Moors

Deel 1: UITGAVEN	Code	Totaal	00: Algemene financiering	01: Algemeen bestuur	02: Ruimte	03: Mens	04: Vrije tijd
<b>I. Investerings in financiële vaste activa</b>		<b>5.374.980,77</b>	<b>5.346.120,77</b>	<b>0,00</b>	<b>28.860,00</b>	<b>0,00</b>	<b>0,00</b>
A. Extern verzelfstandigde agentschappen	280	3.667.435,00	3.667.435,00	0,00	0,00	0,00	0,00
B. Intergemeentelijk samenwerkingsverbanden en soortgelijke entiteiten	281	1.707.545,77	1.678.685,77	0,00	28.860,00	0,00	0,00
C. Publiek-Private Samenwerkingsverbanden	282	0,00	0,00	0,00	0,00	0,00	0,00
D. OCMW-verenigingen	283	0,00	0,00	0,00	0,00	0,00	0,00
E. Andere financiële vaste activa	284/8	0,00	0,00	0,00	0,00	0,00	0,00
<b>II. Investerings in materiële vaste activa</b>		<b>7.387.626,59</b>	<b>1.205.937,13</b>	<b>491.774,28</b>	<b>4.686.612,78</b>	<b>694.440,84</b>	<b>308.861,56</b>
A. Gemeenschapsgoederen en bedrijfsmatige materiële vaste activa		7.387.626,59	1.205.937,13	491.774,28	4.686.612,78	694.440,84	308.861,56
1. Terreinen en gebouwen	220/3-229	2.565.478,27	1.205.937,13	44.417,86	601.028,98	627.304,89	86.789,41
2. Wegen en overige infrastructuur	224/8	4.295.846,87	0,00	0,00	4.068.161,17	19.627,41	208.058,29
3. Roerende goederen	23/4	521.763,95	0,00	447.356,42	17.422,63	47.508,54	9.476,36
4. Leasing en soortgelijke rechten	25	0,00	0,00	0,00	0,00	0,00	0,00
5. Erfgoed	27	4.537,50	0,00	0,00	0,00	0,00	4.537,50
B. Overige materiële vaste activa		0,00	0,00	0,00	0,00	0,00	0,00
1. Onroerende goederen	260/4	0,00	0,00	0,00	0,00	0,00	0,00
2. Roerende goederen	265/9	0,00	0,00	0,00	0,00	0,00	0,00
C. Vooruitbetalingen op investeringen in materiële vast activa	2906	0,00	0,00	0,00	0,00	0,00	0,00
<b>III. Investerings in immateriële vaste activa</b>	<b>21</b>	<b>44.972,23</b>	<b>0,00</b>	<b>0,00</b>	<b>44.972,23</b>	<b>0,00</b>	<b>0,00</b>
<b>IV. Toegestane investeringssubsidies</b>	<b>664</b>	<b>-3.017.840,26</b>	<b>-3.667.435,00</b>	<b>32.304,00</b>	<b>14.000,00</b>	<b>0,00</b>	<b>603.290,74</b>
<b>V. TOTAAL UITGAVEN</b>		<b>9.789.739,33</b>	<b>2.884.622,90</b>	<b>524.078,28</b>	<b>4.774.445,01</b>	<b>694.440,84</b>	<b>912.152,30</b>

Deel 2: ONTVANGSTEN	Code	Totaal	00: Algemene financiering	01: Algemeen bestuur	02: Ruimte	03: Mens	04: Vrije tijd
<b>I. Verkoop van financiële vaste activa</b>		<b>24,79</b>	<b>0,00</b>	<b>0,00</b>	<b>24,79</b>	<b>0,00</b>	<b>0,00</b>
A. Extern verzelfstandigde agentschappen	280	0,00	0,00	0,00	0,00	0,00	0,00
B. Intergemeentelijk samenwerkingsverbanden en soortgelijke entiteiten	281	0,00	0,00	0,00	0,00	0,00	0,00
C. Publiek-Private Samenwerkingsverbanden	282	0,00	0,00	0,00	0,00	0,00	0,00
D. OCMW-verenigingen	283	0,00	0,00	0,00	0,00	0,00	0,00
E. Andere financiële vaste activa	284/8	24,79	0,00	0,00	24,79	0,00	0,00
<b>II. Verkoop van materiële vaste activa</b>		<b>434.297,00</b>	<b>0,00</b>	<b>0,00</b>	<b>308.855,00</b>	<b>125.442,00</b>	<b>0,00</b>

Investeringsverrichtingen per beleidsdomein (TJ3)

Stad Bilzen

Periode 2019 - Stad Bilzen (NIS 73006) BE0207.475.377 - rekening - toelichting bij de financiële nota - investeringsverrichtingen

2019

11/06/2020 15:12

1 / 2



Deel 2: ONTVANGSTEN		Code	Totaal	00: Algemene financiering	01: Algemeen bestuur	02: Ruimte	03: Mens	04: Vrije tijd
A. Gemeenschapsgoederen en bedrijfsmatige materiële vaste activa								
1. Terreinen en gebouwen		220/3-229	434.297,00	0,00	0,00	308.855,00	125.442,00	0,00
2. Wegen en overige infrastructuur		224/8	434.297,00	0,00	0,00	308.855,00	125.442,00	0,00
3. Roerende goederen		23/4	0,00	0,00	0,00	0,00	0,00	0,00
4. Leasing en soortgelijke rechten		25	0,00	0,00	0,00	0,00	0,00	0,00
5. Erfgoed		27	0,00	0,00	0,00	0,00	0,00	0,00
B. Overige materiële vaste activa								
1. Onroerende goederen		260/4	0,00	0,00	0,00	0,00	0,00	0,00
2. Roerende goederen		265/9	0,00	0,00	0,00	0,00	0,00	0,00
C. Ontvangen vooruitbetalingen op de verkoop van materiële vaste activa								
		176	0,00	0,00	0,00	0,00	0,00	0,00
III. Verkoop van immateriële vaste activa								
		21	0,00	0,00	0,00	0,00	0,00	0,00
IV. Investeringssubsidies en -schenkingen								
		150-180-4951/2	1.307.496,97	369.283,32	0,00	782.893,65	0,00	155.320,00
<b>V. TOTAAL ONTVANGSTEN</b>			<b>1.741.818,76</b>	<b>369.283,32</b>	<b>0,00</b>	<b>1.091.773,44</b>	<b>125.442,00</b>	<b>155.320,00</b>







## Evolutie van de Investeringsverrichtingen (T)4

Periode: 2019

Stad Bilzen (NIS 73006)

Deken Paquayplein 1 - 3740 Bilzen

Algemeen directeur: Kristien Schoofs

Financieel directeur: Luc Moors

Deel 1: UITGAVEN	Code	Jaarrek. 2019	Jaarrek. 2018	Jaarrek. 2017
<b>I. Investerings in financiële vaste activa</b>		<b>5.374.980,77</b>	<b>51.617,40</b>	<b>1.780.000,00</b>
A. Extern verzelfstandigde agentschappen	280	3.667.435,00	0,00	1.780.000,00
B. Intergemeentelijk samenwerkingsverbanden en soortgelijke entiteiten	281	1.707.545,77	0,00	0,00
C. Publiek-Private Samenwerkingsverbanden	282	0,00	0,00	0,00
D. OCMW-verenigingen	283	0,00	0,00	0,00
E. Andere financiële vaste activa	284/8	0,00	51.617,40	0,00
<b>II. Investerings in materiële vaste activa</b>		<b>7.387.626,59</b>	<b>10.907.536,33</b>	<b>7.382.147,47</b>
A. Gemeenschapsgoederen en bedrijfsmatige materiële vaste activa		7.387.626,59	10.907.536,33	7.382.147,47
1. Terreinen en gebouwen	220/3-229	2.565.478,27	2.739.687,36	2.280.435,11
2. Wegen en overige infrastructuur	224/8	4.295.846,87	7.069.952,17	4.619.060,31
3. Roerende goederen	23/4	521.763,95	1.022.278,85	438.113,09
4. Leasing en soortgelijke rechten	25	0,00	0,00	0,00
5. Erfgoed	27	4.537,50	75.617,95	44.538,96
B. Overige materiële vaste activa		0,00	0,00	0,00
1. Onroerende goederen	260/4	0,00	0,00	0,00
2. Roerende goederen	265/9	0,00	0,00	0,00
C. Vooruitbetalingen op investeringen in materiële vast activa	2906	0,00	0,00	0,00
<b>III. Investerings in immateriële vaste activa</b>	<b>21</b>	<b>44.972,23</b>	<b>72.292,48</b>	<b>35.390,81</b>
<b>IV. Toegestane investeringssubsidies</b>	<b>664</b>	<b>-9.017.840,26</b>	<b>971.732,45</b>	<b>791.363,27</b>
<b>V. TOTAAL UITGAVEN</b>		<b>9.789.739,33</b>	<b>12.003.178,66</b>	<b>9.988.901,55</b>

Deel 2: ONTVANGSTEN	Code	Jaarrek. 2019	Jaarrek. 2018	Jaarrek. 2017
<b>I. Verkoop van financiële vaste activa</b>		<b>24,79</b>	<b>0,00</b>	<b>6.674,55</b>
A. Extern verzelfstandigde agentschappen	280	0,00	0,00	0,00
B. Intergemeentelijk samenwerkingsverbanden en soortgelijke entiteiten	281	0,00	0,00	6.674,55
C. Publiek-Private Samenwerkingsverbanden	282	0,00	0,00	0,00
D. OCMW-verenigingen	283	0,00	0,00	0,00
E. Andere financiële vaste activa	284/8	24,79	0,00	0,00
<b>II. Verkoop van materiële vaste activa</b>		<b>434.297,00</b>	<b>803.273,00</b>	<b>2.520.242,50</b>
A. Gemeenschapsgoederen en bedrijfsmatige materiële vaste activa		434.297,00	803.273,00	2.520.242,50
1. Terreinen en gebouwen	220/3-229	434.297,00	792.273,00	2.520.242,50
2. Wegen en overige infrastructuur	224/8	0,00	0,00	0,00
3. Roerende goederen	23/4	0,00	11.000,00	0,00
4. Leasing en soortgelijke rechten	25	0,00	0,00	0,00
5. Erfgoed	27	0,00	0,00	0,00
B. Overige materiële vaste activa		0,00	0,00	0,00
1. Onroerende goederen	260/4	0,00	0,00	0,00
2. Roerende goederen	265/9	0,00	0,00	0,00
C. Ontvangen vooruitbetalingen op de verkoop van materiële vaste activa	176	0,00	0,00	0,00
<b>III. Verkoop van immateriële vaste activa</b>	<b>21</b>	<b>0,00</b>	<b>0,00</b>	<b>0,00</b>
<b>IV. Investeringsubsidies en -schenkingen</b>	<b>150-180-4951/2</b>	<b>1.307.496,97</b>	<b>1.951.233,27</b>	<b>1.709.751,54</b>
<b>V. TOTAAL ONTVANGSTEN</b>		<b>1.741.818,76</b>	<b>2.764.508,27</b>	<b>4.236.668,59</b>





# Stand van de kredieten van investeringsenveloppen (TJ5)

Periode: 2019

Stad Bilzen (NIS 73006)

Deken Paquayplein 1 - 3740 Bilzen

Algemeen directeur: Kristien Schoofs

Financieel directeur: Luc Moors

	Uitgaven					Ontvangsten		
	Verbintenis-krediet	Vastleggingen	Verbintenis-krediet min vastleggingen	Aan-rekeningen	Verbintenis-krediet min aan-rekeningen	Verbintenis-krediet	Aan-rekeningen	Verbintenis-krediet min aan-rekeningen
IE-0112: Personeelsdienst en vorming	54.207,39	22.811,84	31.395,55	22.811,84	31.395,55	0,00	0,00	0,00
IE-0114: Organisatiebeheersing	0,00	0,00	0,00	0,00	0,00	0,00	0,00	0,00
IE-0119: Overige algemene diensten	7.576.319,42	2.363.876,53	5.212.442,89	2.363.876,53	5.212.442,89	29.000,00	29.000,00	0,00
IE-0200: Wegen	28.472.629,66	13.540.666,41	14.931.963,25	13.540.666,41	14.931.963,25	7.561.570,37	2.293.115,92	5.268.454,45
IE-0210: Openbaar vervoer	112.900,00	31.843,89	81.056,11	31.843,89	81.056,11	0,00	0,00	0,00
IE-0220: Parkeren	0,00	0,00	0,00	0,00	0,00	67.910,10	67.910,10	0,00
IE-0300: Ophalen en verwerken van huishoudelijk afval	734.301,50	709.782,16	24.519,34	709.782,16	24.519,34	0,00	0,00	0,00
IE-0309: Overig afval- en materialenbeheer	200.048,00	200.048,00	0,00	200.048,00	0,00	11.000,00	11.000,00	0,00
IE-0310: Beheer van regen- en afvalwater	18.667.659,88	6.906.723,86	11.760.936,02	6.906.723,86	11.760.936,02	5.884.000,00	1.702.250,00	4.181.750,00
IE-0319: Waterkering en waterbeheersing	5.261,50	5.261,50	0,00	5.261,50	0,00	0,00	0,00	0,00
IE-0340: Aankoop, inrichting en beheer van natuur, groen en bos	300.692,27	164.090,25	136.602,02	164.090,25	136.602,02	47.400,00	26.495,00	20.905,00
IE-0341: Erosiebestrijding	100.479,63	97.479,63	3.000,00	97.479,63	3.000,00	90.662,65	90.662,65	0,00
IE-0349: Overige bescherming van biodiversiteit, landschappen en bodem	65.325,00	65.325,00	0,00	65.325,00	0,00	0,00	0,00	0,00
IE-0350: Klimaat en energie	0,00	0,00	0,00	0,00	0,00	0,00	0,00	0,00
IE-0400: Politiediensten	0,00	0,00	0,00	0,00	0,00	0,00	0,00	0,00
IE-0410: Brandweer	56.469,62	56.469,62	0,00	56.469,62	0,00	2.136,26	2.136,26	0,00
IE-0420: Dienst 100	805,74	805,74	0,00	805,74	0,00	0,00	0,00	0,00
IE-0500: Handel en middenstand	137.903,39	89.291,12	48.612,27	89.291,12	48.612,27	0,00	0,00	0,00
IE-0510: Nijverheid	147.021,35	54.521,35	92.500,00	54.521,35	92.500,00	17.400.234,17	8.455.676,17	8.944.558,00
IE-0520: Toerisme - Onthaal en promotie	128.443,00	31.727,74	96.715,26	31.727,74	96.715,26	0,00	0,00	0,00
IE-0521: Toerisme - Sectorondersteuning	1.699.920,80	1.699.920,80	0,00	1.699.920,80	0,00	1.700.000,00	1.700.000,00	0,00
IE-0522: Toerisme - Infrastructuur	2.113.302,41	2.093.302,41	20.000,00	2.093.302,41	20.000,00	2.698.386,92	2.686.200,23	12.186,69
IE-0530: Land-, tuin- & bosbouw	39.126,48	11.626,48	27.500,00	11.626,48	27.500,00	15.000,00	11.250,00	3.750,00
IE-0600: Ruimtelijke planning	16.835,00	16.835,00	0,00	16.835,00	0,00	88.000,00	129.600,00	-41.600,00
IE-0610: Gebiedsontwikkeling	1.230.024,38	713.794,41	516.229,97	713.794,41	516.229,97	40.000,00	9.183,30	30.816,70
IE-0620: Grondbeleid voor wonen	2.110.594,39	1.332.246,13	778.348,26	1.332.246,13	778.348,26	7.549.099,00	3.570.354,00	3.978.745,00
IE-0630: Watervoorziening	18.383,17	18.383,17	0,00	18.383,17	0,00	0,00	0,00	0,00
IE-0640: Elektriciteitsvoorziening	100.322,08	9.805,36	90.516,72	9.805,36	90.516,72	106.892,80	106.917,59	-24,79
IE-0670: Straatverlichting	40.000,00	0,00	40.000,00	0,00	40.000,00	40.000,00	0,00	40.000,00

Stand van de kredieten van investeringsenveloppen (TJ5)

2019

Stad Bilzen

11/06/2020 15:18

Periode 2019 - Stad Bilzen (NIS 73006) BE0207.475.377 - rekening - toelichting bij de financiële nota - stand van de kredieten van investeringsenveloppen

1 / 2



	Uitgaven				Ontvangsten			
	Verbindtenis- krediet	Vastleggingen	Verbindtenis- krediet min vastleggingen	Aan- rekeningen	Verbindtenis- krediet min aan- rekeningen	Verbindtenis- krediet	Aan- rekeningen	Verbindtenis- krediet min aan- rekeningen
IE-0680: Groene ruimte	506.493,93	302.159,81	204.334,12	302.159,81	204.334,12	0,00	0,00	0,00
IE-0700: Musea	67.000,00	610,99	66.389,01	610,99	66.389,01	0,00	0,00	0,00
IE-0701: Cultuurcentrum	261.967,52	189.125,93	72.861,59	189.125,93	72.861,59	644.943,20	644.943,20	0,00
IE-0709: Overige culturele instellingen	1.260.329,00	599.679,34	666.649,66	599.679,34	666.649,66	0,00	0,00	0,00
IE-0720: Monumentenzorg	3.000,00	0,00	3.000,00	0,00	3.000,00	0,00	0,00	0,00
IE-0729: Overig beleid inzake het erfgoed	73.162,62	51.882,51	21.280,11	51.882,51	21.280,11	0,00	0,00	0,00
IE-0740: Sport	5.150.466,22	3.776.522,08	1.373.944,14	3.776.522,08	1.373.944,14	1.542.445,14	1.542.445,14	0,00
IE-0750: Jeugd	1.105.909,03	314.674,15	791.234,88	314.674,15	791.234,88	0,00	0,00	0,00
IE-0790: Erediensten	336.043,06	93.722,06	242.321,00	93.722,06	242.321,00	0,00	0,00	0,00
IE-0800: Gewoon basisonderwijs	2.199.466,26	1.137.377,85	1.062.088,41	1.137.377,85	1.062.088,41	0,00	0,00	0,00
IE-0810: Gewoon secundair onderwijs	0,00	0,00	0,00	0,00	0,00	0,00	0,00	0,00
IE-0820: Deeltids kunstonderwijs	254.088,03	120.381,22	133.706,81	120.381,22	133.706,81	0,00	0,00	0,00
IE-0870: Ochtend- en avondtoezicht	1.445.225,52	1.371.828,12	73.397,40	1.371.828,12	73.397,40	0,00	0,00	0,00
IE-0909: Overige verrichtingen inzake sociaal beleid	100.000,00	0,00	100.000,00	0,00	100.000,00	0,00	0,00	0,00
IE-0959: Overige verrichtingen betreffende ouderen	15.048,77	15.048,77	0,00	15.048,77	0,00	0,00	0,00	0,00
IE-0982: AZ Vesalius campus Ganshof	250.000,00	0,00	250.000,00	0,00	250.000,00	0,00	0,00	0,00
IE-0985: Gezondheids promotie en ziektepreventie	5.000,00	1.082,95	3.917,05	1.082,95	3.917,05	0,00	0,00	0,00
IE-0990: Begraafplaatsen	680.417,49	301.885,34	378.532,15	312.885,34	367.532,15	0,00	0,00	0,00
IE-AF: Algemene financiering	4.966.617,40	6.450.187,75	-1.483.570,35	6.450.187,75	-1.483.570,35	841.245,82	369.283,32	471.962,50
IE-OVERDR.: Kredietenoverdracht 2013	13.189.529,85	13.180.750,48	8.779,37	13.180.901,05	8.628,80	2.906.795,57	2.645.024,79	261.770,78
IEP-0119: Overig algemeen bestuur - prioritair	766.844,94	342.838,76	424.006,18	342.838,76	424.006,18	0,00	0,00	0,00





## Evolutie van de liquiditeitenrekening (TJ6)

Periode: 2019

Stad Bilzen (NIS 73006)

Deken Paquayplein 1 - 3740 Bilzen

Algemeen directeur: Kristien Schoofs

Financieel directeur: Luc Moors

Resultaat op kasbasis	Code	Jaarrekening 2019	Jaarrekening 2018	Jaarrekening 2017
<b>I. Exploitantiebudget (B-A)</b>		<b>9.819.178,89</b>	<b>6.118.815,10</b>	<b>7.254.766,56</b>
<b>A. Uitgaven</b>	80/5-694	<b>35.377.667,73</b>	<b>36.590.105,94</b>	<b>33.497.642,06</b>
<b>B. Ontvangsten</b>	70/794	<b>45.196.846,62</b>	<b>42.708.921,04</b>	<b>40.752.408,62</b>
1a. Belastingen en boetes	73	23.771.814,44	22.881.719,11	23.007.043,07
1b. Algemene werkingsbijdrage van andere lokale overheden	7401	0,00	0,00	0,00
1c. Tussenkost door derden in het tekort van het boekjaar	794	0,00	0,00	0,00
2. Overige	70-7400-7402/9-742/8-75	21.425.032,18	19.827.201,93	17.745.365,55
<b>II. Investeringsbudget (B-A)</b>		<b>-8.047.920,57</b>	<b>-9.238.670,39</b>	<b>-5.752.232,96</b>
<b>A. Uitgaven</b>	21/28-2905-864	<b>9.789.739,33</b>	<b>12.003.178,66</b>	<b>9.988.901,55</b>
<b>B. Ontvangsten</b>	180-176-180-21/24-4861/2	<b>1.741.818,76</b>	<b>2.764.508,27</b>	<b>4.236.668,59</b>
<b>III. Andere (B-A)</b>		<b>361.506,08</b>	<b>-2.547.321,62</b>	<b>-3.758.748,00</b>
<b>A. Uitgaven</b>		<b>5.084.107,35</b>	<b>5.924.739,93</b>	<b>7.389.677,32</b>
1. Aflossing financiële schulden		4.940.107,35	5.869.739,93	7.295.677,32
a. Periodieke aflossingen	421/4	4.940.107,35	4.949.733,16	4.974.107,03
b. Niet-periodieke aflossingen	171/4	0,00	920.006,77	2.321.570,29
2. Toegestane leningen	2903/4	144.000,00	55.000,00	94.000,00
3. Overige transacties		0,00	0,00	0,00
a. Terugbetaling van borgtochten ontvangen in contanten	178	0,00	0,00	0,00
b. Vorderingen op lange termijn die binnen het jaar vervallen	2905	0,00	0,00	0,00
<b>B. Ontvangsten</b>		<b>5.445.613,43</b>	<b>3.377.418,31</b>	<b>3.630.929,32</b>
1. Op te nemen leningen en leasing	171/4	5.144.000,00	3.055.000,00	3.094.000,00
2. Terugvordering van aflossing van financiële schulden		301.613,43	322.418,31	536.929,32
a. Periodieke terugvorderingen	4943/4	301.613,43	322.418,31	536.929,32
b. Niet-periodieke terugvorderingen	2903/4	0,00	0,00	0,00
3. Overige transacties		0,00	0,00	0,00
a. Borgtochten ontvangen in contanten	178	0,00	0,00	0,00
b. Vorderingen op lange termijn die binnen het jaar vervallen	4945-4959	0,00	0,00	0,00
c. Schenkingen, andere dan opgenomen onder deel I en II	101-102	0,00	0,00	0,00
<b>IV. Budgettaire resultaat boekjaar (I+II+III)</b>		<b>2.132.764,40</b>	<b>-5.667.176,91</b>	<b>-2.256.214,40</b>
<b>V. Gecumuleerde budgettaire resultaat vorig boekjaar</b>		<b>1.116.394,70</b>	<b>6.783.571,61</b>	<b>9.039.786,01</b>
<b>VI. Gecumuleerde budgettaire resultaat (IV+V)</b>		<b>3.249.159,10</b>	<b>1.116.394,70</b>	<b>6.783.571,61</b>
<b>VII. Bestemde gelden (toestand op 31 december)</b>		<b>1.925.223,44</b>	<b>1.960.916,00</b>	<b>1.602.498,64</b>
<b>A. Bestemde gelden voor de exploitatie</b>	0901	<b>1.925.223,44</b>	<b>1.960.916,00</b>	<b>1.602.498,64</b>
<b>B. Bestemde gelden voor investeringen</b>	0902	<b>0,00</b>	<b>0,00</b>	<b>0,00</b>
<b>C. Bestemde gelden voor andere verrichtingen</b>	0903	<b>0,00</b>	<b>0,00</b>	<b>0,00</b>
<b>VIII. Resultaat op kasbasis (VI-VII)</b>		<b>1.323.935,66</b>	<b>-844.521,30</b>	<b>5.181.072,97</b>
<b>Bestemde gelden</b>		<b>2019</b>	<b>2018</b>	<b>2017</b>
<b>I. Exploitatie</b>		<b>1.925.223,44</b>	<b>1.960.916,00</b>	<b>1.602.498,64</b>
BG-PERS: Opbouw 2 de pensioenpijler		1.925.223,44	1.960.916,00	1.602.498,64
<b>Totalen</b>		<b>1.925.223,44</b>	<b>1.960.916,00</b>	<b>1.602.498,64</b>







# Overzicht werkings- en investeringssubsidies per beleidsveld

Periode: 2019

Stad Bilzen (NIS 73006)

Deken Paquayplein 1 - 3740 Bilzen

Algemeen directeur: Kristien Schoofs

Financieel directeur: Luc Moors

Beleidsveld en registraties	Werkingssubsidie	Investeringssubsidie	Totaal
<b>0010: Algemene overdrachten tussen de verschillende bestuurlijke niveaus</b>	<b>1.779.736,20</b>	<b>-3.667.435,00</b>	<b>-1.887.698,80</b>
2019/ACT-IZ/0010-21/6494000/STAD/BHCBS/431/IE-GEEN: Prijssubsidie bibliotheek 01/2019	64.885,80	0,00	64.885,80
2019/ACT-IZ/0010-21/6494000/STAD/BHCBS/431/IE-GEEN: Prijssubsidie bibliotheek 02/2019	70.596,59	0,00	70.596,59
2019/ACT-IZ/0010-21/6494000/STAD/BHCBS/431/IE-GEEN: Prijssubsidie bibliotheek 03/2019	61.229,43	0,00	61.229,43
2019/ACT-IZ/0010-21/6494000/STAD/BHCBS/431/IE-GEEN: Prijssubsidie bibliotheek 04/2019	59.929,29	0,00	59.929,29
2019/ACT-IZ/0010-21/6494000/STAD/BHCBS/431/IE-GEEN: Prijssubsidie bibliotheek 05/2019	57.647,95	0,00	57.647,95
2019/ACT-IZ/0010-21/6494000/STAD/BHCBS/431/IE-GEEN: Prijssubsidie bibliotheek 06/2019	36.920,85	0,00	36.920,85
2019/ACT-IZ/0010-21/6494000/STAD/BHCBS/431/IE-GEEN: Prijssubsidie bibliotheek 07/2019	34.370,70	0,00	34.370,70
2019/ACT-IZ/0010-21/6494000/STAD/BHCBS/431/IE-GEEN: Prijssubsidie bibliotheek 08/2019	34.461,38	0,00	34.461,38
2019/ACT-IZ/0010-21/6494000/STAD/BHCBS/431/IE-GEEN: Prijssubsidie bibliotheek 09/2019	36.196,53	0,00	36.196,53
2019/ACT-IZ/0010-21/6494000/STAD/BHCBS/431/IE-GEEN: Prijssubsidie bibliotheek 10/2019	51.564,33	0,00	51.564,33
2019/ACT-IZ/0010-21/6494000/STAD/BHCBS/431/IE-GEEN: Prijssubsidie bibliotheek 11/2019	37.521,01	0,00	37.521,01
2019/ACT-IZ/0010-21/6494000/STAD/BHCBS/431/IE-GEEN: Prijssubsidie bibliotheek 12/2019	70.046,02	0,00	70.046,02
2019/ACT-IZ/0010-21/6494000/STAD/BHCBS/431/IE-GEEN: Prijssubsidie cultuur 01/2019	54.884,82	0,00	54.884,82
2019/ACT-IZ/0010-21/6494000/STAD/BHCBS/431/IE-GEEN: Prijssubsidie cultuur 02/2019	1.058,14	0,00	1.058,14
2019/ACT-IZ/0010-21/6494000/STAD/BHCBS/431/IE-GEEN: Prijssubsidie cultuur 03/2019	31.843,92	0,00	31.843,92
2019/ACT-IZ/0010-21/6494000/STAD/BHCBS/431/IE-GEEN: Prijssubsidie cultuur 04/2019	12.656,13	0,00	12.656,13
2019/ACT-IZ/0010-21/6494000/STAD/BHCBS/431/IE-GEEN: Prijssubsidie cultuur 05/2019	99.864,04	0,00	99.864,04
2019/ACT-IZ/0010-21/6494000/STAD/BHCBS/431/IE-GEEN: Prijssubsidie cultuur 06/2019	6.742,18	0,00	6.742,18
2019/ACT-IZ/0010-21/6494000/STAD/BHCBS/431/IE-GEEN: Prijssubsidie sportinfra - 01/2019	4.898,60	0,00	4.898,60
2019/ACT-IZ/0010-21/6494000/STAD/BHCBS/431/IE-GEEN: Prijssubsidie sportinfra - 01/2019	-4.898,60	0,00	-4.898,60
2019/ACT-IZ/0010-21/6494000/STAD/BHCBS/431/IE-GEEN: Prijssubsidie sportinfra - 01/2019	17.773,33	0,00	17.773,33
2019/ACT-IZ/0010-21/6494000/STAD/BHCBS/431/IE-GEEN: Prijssubsidie sportinfra - 01/2019 Foxboek vorderingen	4.898,60	0,00	4.898,60

Overzicht werkings- en investeringssubsidies per beleidsveld

2019

Stad Bilzen

Periode 2019 - Stad Bilzen (NIS 73006) BE0207.475.377 - rekening - toelichting bij de financiële nota -overzicht werkings- en investeringssubsidies

11/06/2020 15:27 1 / 26

Beleidsveld en registraties	Werkingssubsidie	Investeringssubsidie	Totaal
2019/ACT-IZ/0010-21/6494000/STAD/BHCBS/431/IE-GEEN: Prijssubsidie sportinfra - 02/2019	16.428,84	0,00	16.428,84
2019/ACT-IZ/0010-21/6494000/STAD/BHCBS/431/IE-GEEN: Prijssubsidie sportinfra - 02/2019 Foxboek vorderingen	4.893,35	0,00	4.893,35
2019/ACT-IZ/0010-21/6494000/STAD/BHCBS/431/IE-GEEN: Prijssubsidie sportinfra - 03/2019	15.749,41	0,00	15.749,41
2019/ACT-IZ/0010-21/6494000/STAD/BHCBS/431/IE-GEEN: Prijssubsidie sportinfra - 03/2019 Foxboek vorderingen	7.020,48	0,00	7.020,48
2019/ACT-IZ/0010-21/6494000/STAD/BHCBS/431/IE-GEEN: Prijssubsidie sportinfra - 04/2019	11.986,90	0,00	11.986,90
2019/ACT-IZ/0010-21/6494000/STAD/BHCBS/431/IE-GEEN: Prijssubsidie sportinfra - 04/2019 Foxboek vorderingen	6.288,99	0,00	6.288,99
2019/ACT-IZ/0010-21/6494000/STAD/BHCBS/431/IE-GEEN: Prijssubsidie sportinfra - 05/2019	12.581,86	0,00	12.581,86
2019/ACT-IZ/0010-21/6494000/STAD/BHCBS/431/IE-GEEN: Prijssubsidie sportinfra - 05/2019 Foxboek vorderingen	2.726,85	0,00	2.726,85
2019/ACT-IZ/0010-21/6494000/STAD/BHCBS/431/IE-GEEN: Prijssubsidie sportinfra - 06/2019	7.787,68	0,00	7.787,68
2019/ACT-IZ/0010-21/6494000/STAD/BHCBS/431/IE-GEEN: Prijssubsidie sportinfra - 06/2019 Foxboek vorderingen	2.805,61	0,00	2.805,61
2019/ACT-IZ/0010-21/6494000/STAD/BHCBS/431/IE-GEEN: Prijssubsidie sportinfra - 07/2019 Foxboek vorderingen	2.726,85	0,00	2.726,85
2019/ACT-IZ/0010-21/6494000/STAD/BHCBS/431/IE-GEEN: Prijssubsidie sportinfra - 08/2019	9.316,29	0,00	9.316,29
2019/ACT-IZ/0010-21/6494000/STAD/BHCBS/431/IE-GEEN: Prijssubsidie sportinfra - 08/2019 Foxboek vorderingen	3.013,56	0,00	3.013,56
2019/ACT-IZ/0010-21/6494000/STAD/BHCBS/431/IE-GEEN: Prijssubsidie sportinfra - 09/2019	15.470,82	0,00	15.470,82
2019/ACT-IZ/0010-21/6494000/STAD/BHCBS/431/IE-GEEN: Prijssubsidie sportinfra - 09/2019 Foxboek vorderingen	9.197,97	0,00	9.197,97
2019/ACT-IZ/0010-21/6494000/STAD/BHCBS/431/IE-GEEN: Prijssubsidie sportinfra - 10/2019	17.171,11	0,00	17.171,11
2019/ACT-IZ/0010-21/6494000/STAD/BHCBS/431/IE-GEEN: Prijssubsidie sportinfra - 10/2019 Foxboek vorderingen	7.417,20	0,00	7.417,20
2019/ACT-IZ/0010-21/6494000/STAD/BHCBS/431/IE-GEEN: Prijssubsidie sportinfra - 11/2019	15.815,14	0,00	15.815,14
2019/ACT-IZ/0010-21/6494000/STAD/BHCBS/431/IE-GEEN: Prijssubsidie sportinfra - 11/2019 Foxboek vorderingen	9.552,20	0,00	9.552,20
2019/ACT-IZ/0010-21/6494000/STAD/BHCBS/431/IE-GEEN: Prijssubsidie sportinfra - 12/2019	12.175,94	0,00	12.175,94
2019/ACT-IZ/0010-21/6494000/STAD/BHCBS/431/IE-GEEN: Prijssubsidie sportinfra - 12/2019 Foxboek vorderingen	4.354,70	0,00	4.354,70
2019/ACT-IZ/0010-21/6494000/STAD/BHCBS/431/IE-GEEN: Prijssubsidie zwembad geenkasfacturen 01/2019	24.392,81	0,00	24.392,81
2019/ACT-IZ/0010-21/6494000/STAD/BHCBS/431/IE-GEEN: Prijssubsidie zwembad geenkasfacturen 02/2019	23.457,75	0,00	23.457,75
2019/ACT-IZ/0010-21/6494000/STAD/BHCBS/431/IE-GEEN: Prijssubsidie zwembad geenkasfacturen 03/2019	21.964,50	0,00	21.964,50
2019/ACT-IZ/0010-21/6494000/STAD/BHCBS/431/IE-GEEN: Prijssubsidie zwembad geenkasfacturen 04/2019	17.722,50	0,00	17.722,50
2019/ACT-IZ/0010-21/6494000/STAD/BHCBS/431/IE-GEEN: Prijssubsidie zwembad geenkasfacturen 05/2019	25.129,50	0,00	25.129,50
2019/ACT-IZ/0010-21/6494000/STAD/BHCBS/431/IE-GEEN: Prijssubsidie zwembad geenkasfacturen 06/2019	7.228,00	0,00	7.228,00
2019/ACT-IZ/0010-21/6494000/STAD/BHCBS/431/IE-GEEN: Prijssubsidie zwembad geenkasfacturen 07/2019	2.368,00	0,00	2.368,00
2019/ACT-IZ/0010-21/6494000/STAD/BHCBS/431/IE-GEEN: Prijssubsidie zwembad geenkasfacturen 07/2019	2.090,00	0,00	2.090,00
2019/ACT-IZ/0010-21/6494000/STAD/BHCBS/431/IE-GEEN: Prijssubsidie	-2.090,00	0,00	-2.090,00

Overzicht werkings- en investeringssubsidies per beleidsveld

2019

Stad Bilzen  
 Periode 2019 - Stad Bilzen (NIS 73006) BED207.476.877 - rekening - toelichting bij de financiële nota - overzicht werkings- en investeringssubsidies

11/06/2020 15:27 2 / 26

Beleidsveld en registraties	Werkingssubsidie	Investeringssubsidie	Totaal
zwembad geenkasfacturen 07/2019			
2019/ACT-IZ/0010-21/6494000/STAD/BHCBS/431/IE-GEEN: Prijssubsidie zwembad geenkasfacturen 08/2019	2.090,00	0,00	2.090,00
2019/ACT-IZ/0010-21/6494000/STAD/BHCBS/431/IE-GEEN: Prijssubsidie zwembad geenkasfacturen 09/2019	5.008,75	0,00	5.008,75
2019/ACT-IZ/0010-21/6494000/STAD/BHCBS/431/IE-GEEN: Prijssubsidie zwembad geenkasfacturen 10/2019	8.909,50	0,00	8.909,50
2019/ACT-IZ/0010-21/6494000/STAD/BHCBS/431/IE-GEEN: Prijssubsidie zwembad geenkasfacturen 11/2019	8.833,50	0,00	8.833,50
2019/ACT-IZ/0010-21/6494000/STAD/BHCBS/431/IE-GEEN: Prijssubsidie zwembad geenkasfacturen 12/2019	6.271,60	0,00	6.271,60
2019/ACT-IZ/0010-21/6494000/STAD/BHCBS/431/IE-GEEN: Prijssubsidie zwembad kasfacturen 01/2019	90.913,50	0,00	90.913,50
2019/ACT-IZ/0010-21/6494000/STAD/BHCBS/431/IE-GEEN: Prijssubsidie zwembad kasfacturen 02/2019	66.159,75	0,00	66.159,75
2019/ACT-IZ/0010-21/6494000/STAD/BHCBS/431/IE-GEEN: Prijssubsidie zwembad kasfacturen 03/2019	95.976,75	0,00	95.976,75
2019/ACT-IZ/0010-21/6494000/STAD/BHCBS/431/IE-GEEN: Prijssubsidie zwembad kasfacturen 04/2019	85.852,50	0,00	85.852,50
2019/ACT-IZ/0010-21/6494000/STAD/BHCBS/431/IE-GEEN: Prijssubsidie zwembad kasfacturen 05/2019	63.027,75	0,00	63.027,75
2019/ACT-IZ/0010-21/6494000/STAD/BHCBS/431/IE-GEEN: Prijssubsidie zwembad kasfacturen 06/2019	25.805,00	0,00	25.805,00
2019/ACT-IZ/0010-21/6494000/STAD/BHCBS/431/IE-GEEN: Prijssubsidie zwembad kasfacturen 07/2019	43.479,00	0,00	43.479,00
2019/ACT-IZ/0010-21/6494000/STAD/BHCBS/431/IE-GEEN: Prijssubsidie zwembad kasfacturen 08/2019	42.253,00	0,00	42.253,00
2019/ACT-IZ/0010-21/6494000/STAD/BHCBS/431/IE-GEEN: Prijssubsidie zwembad kasfacturen 09/2019	13.341,50	0,00	13.341,50
2019/ACT-IZ/0010-21/6494000/STAD/BHCBS/431/IE-GEEN: Prijssubsidie zwembad kasfacturen 10/2019	21.977,25	0,00	21.977,25
2019/ACT-IZ/0010-21/6494000/STAD/BHCBS/431/IE-GEEN: Prijssubsidie zwembad kasfacturen 11/2019	17.335,00	0,00	17.335,00
2019/ACT-IZ/0010-21/6494000/STAD/BHCBS/431/IE-GEEN: Prijssubsidie zwembad kasfacturen 12/2019	20.666,00	0,00	20.666,00
2019/O-26/0010-20/6640000/STAD/BHCBS/431/IE-AF: Correctie subsidies volstorting kapitaal AGB	0,00	-3.667.435,00	-3.667.435,00
<b>0100: Politieke organen</b>	<b>6.099,63</b>	<b>0,00</b>	<b>6.099,63</b>
2019/ACT-PERS/0100-00/6498000/STAD/BHCBS/800/IE-GEEN: Fractietoelage Bilzen Bruist	516,66	0,00	516,66
2019/ACT-PERS/0100-00/6498000/STAD/BHCBS/800/IE-GEEN: Fractietoelage Groen 2019	450,00	0,00	450,00
2019/ACT-PERS/0100-00/6498000/STAD/BHCBS/800/IE-GEEN: Fractietoelage Groen 2019	-66,67	0,00	-66,67
2019/ACT-PERS/0100-00/6498000/STAD/BHCBS/800/IE-GEEN: Onkostennota's Fractie TOB	1.850,00	0,00	1.850,00
2019/ACT-PERS/0100-00/6498000/STAD/BHCBS/800/IE-GEEN: Onkostennota's Fractie TOB	-1.850,00	0,00	-1.850,00
2019/ACT-PERS/0100-00/6498000/STAD/BHCBS/800/IE-GEEN: Toelage gemeenteraadsfractie - Vlaams Belang	749,99	0,00	749,99
2019/ACT-PERS/0100-00/6498000/STAD/BHCBS/800/IE-GEEN: Toelage gemeenteraadsfractie Beter Bilzen - Open VLD	1.450,00	0,00	1.450,00
2019/ACT-PERS/0100-00/6498000/STAD/BHCBS/800/IE-GEEN: Toelage gemeenteraadsfractie Beter Bilzen - Open VLD - corr	-366,67	0,00	-366,67
2019/ACT-PERS/0100-00/6498000/STAD/BHCBS/800/IE-GEEN: Toelage gemeenteraadsfractie N-VA	1.183,00	0,00	1.183,00

Overzicht werkings- en investeringssubsidies per beleidsveld

2019

Stad Bilzen

Periode 2019 - Stad Bilzen (NIS 73006) BE0207.476.377 - rekening - toelichting bij de financiële nota - overzicht werkings- en investeringssubsidies

11/06/2020 15:27 3 / 26

Beleidsveld en registraties	Werkingssubsidie	Investeringssubsidie	Totaal
2019/ACT-PERS/0100-00/6498000/STAD/BHCBS/800/IE-GEEN: Toelage gemeenteraadsfractie TOB	1.850,00	0,00	1.850,00
2019/ACT-PERS/0100-00/6498000/STAD/BHCBS/800/IE-GEEN: Toelage gemeenteraadsfractie TOB	-1.850,00	0,00	-1.850,00
2019/ACT-PERS/0100-00/6498000/STAD/BHCBS/800/IE-GEEN: Toelage gemeenteraadsfractie TOB	2.183,32	0,00	2.183,32
<b>0119: Overige algemene diensten</b>	<b>3.000,00</b>	<b>0,00</b>	<b>3.000,00</b>
2019/ACT-CULTD/0119-00/6493000/STAD/BHCBS/800/IE-GEEN: Toelage werkkosten op naam	3.000,00	0,00	3.000,00
<b>0130: Administratieve dienstverlening</b>	<b>10.884,95</b>	<b>0,00</b>	<b>10.884,95</b>
2019/ACT-BEVOLK/0130-00/6491000/STAD/BHCBS/419/IE-GEEN: Geboortepremies	9.000,00	0,00	9.000,00
2019/ACT-BEVOLK/0130-00/6491000/STAD/BHCBS/419/IE-GEEN: Geboortepremies	1.200,00	0,00	1.200,00
2019/ACT-BEVOLK/0130-00/6491000/STAD/BHCBS/419/IE-GEEN: Geboortepremies - correctie AK1/2019/2854 - aanpassen ESC	-9.000,00	0,00	-9.000,00
2019/ACT-BEVOLK/0130-00/6491000/STAD/BHCBS/419/IE-GEEN: Geboortepremies - correctie AK1/2019/4609 - aanpassen ESC	-1.200,00	0,00	-1.200,00
2019/ACT-BEVOLK/0130-00/6491000/STAD/BHCBS/419/IE-GEEN: Geboortepremies - correctie AK1/2019/4609 - aanpassen ESC	1.200,00	0,00	1.200,00
2019/ACT-BEVOLK/0130-00/6491000/STAD/BHCBS/419/IE-GEEN: Geboortepremies - correctie AK1/2019/4609 - aanpassen ESC	-1.200,00	0,00	-1.200,00
2019/ACT-BEVOLK/0130-00/6491000/STAD/BHCBS/419/IE-GEEN: Niet gebruikte/afgehaalde geschenkkarten 2018	-665,05	0,00	-665,05
2019/ACT-BEVOLK/0130-00/6491000/STAD/BHCBS/419/IE-GEEN: Niet gebruikte/afgehaalde geschenkkarten 2018 - Correctie ECS	665,05	0,00	665,05
2019/ACT-BEVOLK/0130-00/6491000/STAD/BHCBS/500/IE-GEEN: Geboortepremies	600,00	0,00	600,00
2019/ACT-BEVOLK/0130-00/6491000/STAD/BHCBS/500/IE-GEEN: Geboortepremies	600,00	0,00	600,00
2019/ACT-BEVOLK/0130-00/6491000/STAD/BHCBS/500/IE-GEEN: Geboortepremies - correctie AK1/2019/2854 - aanpassen ESC	9.000,00	0,00	9.000,00
2019/ACT-BEVOLK/0130-00/6491000/STAD/BHCBS/500/IE-GEEN: Geboortepremies - correctie AK1/2019/4609 - aanpassen ESC	1.200,00	0,00	1.200,00
2019/ACT-BEVOLK/0130-00/6491000/STAD/BHCBS/500/IE-GEEN: Geboortepremies - correctie AK1/2019/4609 - aanpassen ESC	-1.200,00	0,00	-1.200,00
2019/ACT-BEVOLK/0130-00/6491000/STAD/BHCBS/500/IE-GEEN: Geboortepremies - correctie AK1/2019/4609 - aanpassen ESC	1.200,00	0,00	1.200,00
2019/ACT-BEVOLK/0130-00/6491000/STAD/BHCBS/500/IE-GEEN: Niet gebruikte/afgehaalde geschenkkarten 2018 - Correctie ECS	665,05	0,00	665,05
2019/ACT-BEVOLK/0130-00/6491000/STAD/BHCBS/500/IE-GEEN: Niet gebruikte/afgehaalde geschenkkarten 2018 - Correctie ECS	-665,05	0,00	-665,05
2019/ACT-BEVOLK/0130-00/6491000/STAD/BHCBS/500/IE-GEEN: Niet gebruikte/afgehaalde geschenkkarten 2018 - Correctie ECS	-665,05	0,00	-665,05
2019/ACT-BEVOLK/0130-00/6491000/STAD/BHCBS/500/IE-GEEN: Uitreiking uit de geboortepremies	150,00	0,00	150,00
2019/ACT-BEVOLK/0130-01/6494000/STAD/BHCBS/400/IE-GEEN: Voorschotten mbt de verkiezingen 26/05/2019	11.180,63	0,00	11.180,63
2019/ACT-BEVOLK/0130-01/6494000/STAD/BHCBS/400/IE-GEEN: Voorschotten mbt de verkiezingen 26/05/2019 6494 nr 643	-11.180,63	0,00	-11.180,63
<b>0210: Openbaar vervoer</b>	<b>14.122,24</b>	<b>0,00</b>	<b>14.122,24</b>

Overzicht werkings- en investeringssubsidies per beleidsveld

2019

Stad Bilzen

Periode 2019 - Stad Bilzen (NIS 73008) BE0207.475.377 - rekening - toelichting bij de financiële nota - overzicht werkings- en investeringssubsidies

11/06/2020 15:27 4 / 26

Beleidsveld en registraties	Werkingssubsidie	Investeringssubsidie	Totaal
2019/ACT-291/0210-00/6494000/STAD/BHCBS/500/IE-GEEN: Corr ECS TOF AK1/2020/344	809,85	0,00	809,85
2019/ACT-291/0210-00/6494000/STAD/BHCBS/500/IE-GEEN: Nachtritten tijdens Pukkelpop 2019	428,59	0,00	428,59
2019/ACT-291/0210-00/6494000/STAD/BHCBS/500/IE-GEEN: Tussenkomst lijnkaarten 01/2019	1.908,63	0,00	1.908,63
2019/ACT-291/0210-00/6494000/STAD/BHCBS/500/IE-GEEN: Tussenkomst lijnkaarten 02/2019	782,07	0,00	782,07
2019/ACT-291/0210-00/6494000/STAD/BHCBS/500/IE-GEEN: Tussenkomst lijnkaarten 03/2019	1.267,54	0,00	1.267,54
2019/ACT-291/0210-00/6494000/STAD/BHCBS/500/IE-GEEN: Tussenkomst lijnkaarten 04/2019 - corr ECS	1.280,55	0,00	1.280,55
2019/ACT-291/0210-00/6494000/STAD/BHCBS/500/IE-GEEN: Tussenkomst lijnkaarten 05/2019 - corr ECS	1.278,28	0,00	1.278,28
2019/ACT-291/0210-00/6494000/STAD/BHCBS/500/IE-GEEN: Tussenkomst lijnkaarten 06/2019	1.071,01	0,00	1.071,01
2019/ACT-291/0210-00/6494000/STAD/BHCBS/500/IE-GEEN: Tussenkomst lijnkaarten 07/2019	1.049,68	0,00	1.049,68
2019/ACT-291/0210-00/6494000/STAD/BHCBS/500/IE-GEEN: Tussenkomst lijnkaarten 08/2019	1.052,94	0,00	1.052,94
2019/ACT-291/0210-00/6494000/STAD/BHCBS/500/IE-GEEN: Tussenkomst lijnkaarten 09/2019	951,13	0,00	951,13
2019/ACT-291/0210-00/6494000/STAD/BHCBS/500/IE-GEEN: Tussenkomst lijnkaarten 10/2019	1.191,08	0,00	1.191,08
2019/ACT-291/0210-00/6494000/STAD/BHCBS/500/IE-GEEN: Tussenkomst lijnkaarten 11/2019	1.050,89	0,00	1.050,89
2019/ACT-291/0210-00/6494000/STAD/BHCBS/600/IE-GEEN: Corr ECS TOF AK1/2020/344	-809,85	0,00	-809,85
2019/ACT-291/0210-00/6494000/STAD/BHCBS/600/IE-GEEN: TOF AK1/2019/820 Vlaamse vervoermaatschappij de lijn - Tussenkomst lijnkaarten 12/2018	-1.426,00	0,00	-1.426,00
2019/ACT-291/0210-00/6494000/STAD/BHCBS/600/IE-GEEN: TOF AK1/2020/344 Vlaamse vervoermaatschappij - Tussenkomst lijnkaarten 12/2019	809,85	0,00	809,85
2019/ACT-291/0210-00/6494000/STAD/BHCBS/600/IE-GEEN: Tussenkomst lijnkaarten 04/2019	1.280,55	0,00	1.280,55
2019/ACT-291/0210-00/6494000/STAD/BHCBS/600/IE-GEEN: Tussenkomst lijnkaarten 04/2019 - corr ECS	-1.280,55	0,00	-1.280,55
2019/ACT-291/0210-00/6494000/STAD/BHCBS/600/IE-GEEN: Tussenkomst lijnkaarten 05/2019	1.278,28	0,00	1.278,28
2019/ACT-291/0210-00/6494000/STAD/BHCBS/600/IE-GEEN: Tussenkomst lijnkaarten 05/2019 - corr ECS	-1.278,28	0,00	-1.278,28
2019/ACT-291/0210-00/6494000/STAD/BHCBS/600/IE-GEEN: Tussenkomst lijnkaarten 12/2018	1.426,00	0,00	1.426,00
<b>0300: Ophalen en verwerken van huishoudelijk afval</b>	<b>1.969.682,06</b>	<b>0,00</b>	<b>1.969.682,06</b>
2019/ACT-ONT/0300-00/6494000/STAD/BHCBS/440/IE-GEEN: Betaalde voorschotten werkingsbijdrage Limburg.net 2019	-293.170,65	0,00	-293.170,65
2019/ACT-ONT/0300-00/6494000/STAD/BHCBS/440/IE-GEEN: Limburg.net bijdrage 2019 nr 4060000 corr ak1/2019/4712 en 4713	-293.170,64	0,00	-293.170,64
2019/ACT-ONT/0300-00/6494000/STAD/BHCBS/440/IE-GEEN: Limburg.net bijdrage 2019 nr 4060000 corr ak1/2019/4712 en 4713 kwartaal 3 en 4	293.170,64	0,00	293.170,64
2019/ACT-ONT/0300-00/6494000/STAD/BHCBS/440/IE-GEEN: Overlastvergoeding Limburg.net VK-GEEN/2019/490	-57.277,96	0,00	-57.277,96
2019/ACT-ONT/0300-00/6494000/STAD/BHCBS/440/IE-GEEN: Restafval, gft, groen... - winst werkingsbijdrage 2019	-116.404,88	0,00	-116.404,88
2019/ACT-ONT/0300-00/6494000/STAD/BHCBS/440/IE-GEEN: Variabele kosten obv overschr.hoef.afval werkingsbijdrage 2019	453.005,43	0,00	453.005,43
2019/ACT-ONT/0300-00/6494000/STAD/BHCBS/440/IE-GEEN: Vaste kosten - bijz.	151.330,72	0,00	151.330,72

**Overzicht werkings- en Investeringssubsidies per beleidsveld**

2019

Stad Bilzen

Periode 2019 - Stad Bilzen (NIS 73008) BE0207.475.377 - rekening - toelichting bij de financiële nota -overzicht werkings- en investeringssubsidies

11/06/2020 15:27 5 / 26

Beleidsveld en registraties	Werkingssubsidie	Investeringssubsidie	Totaal
bijdrage recyclagepark werkingsbijdrage Limburg.net 2019			
2019/ACT-ONT/0300-00/6494000/STAD/BHCBS/440/IE-GEEN: Vaste kosten - bijdrage textieffonds werkingsbijdrage Limburg.net 2019	-15.453,74	0,00	-15.453,74
2019/ACT-ONT/0300-00/6494000/STAD/BHCBS/440/IE-GEEN: Vaste kosten - fractiegebonden werkingsbijdrage Limburg.net 2019	1.259.743,70	0,00	1.259.743,70
2019/ACT-ONT/0300-00/6494000/STAD/BHCBS/440/IE-GEEN: Vaste kosten - overhead werkingsbijdrage Limburg.net 2019	320.211,20	0,00	320.211,20
2019/ACT-ONT/0300-00/6494000/STAD/BHCBS/440/IE-GEEN: Verrekening intristen achtergestelde lening werkingsbijdrage Limburg.net 2019	-28.658,14	0,00	-28.658,14
2019/ACT-ONT/0300-00/6494000/STAD/BHCBS/440/IE-GEEN: Werkingsbijdrage 2019 - schijf 3 correctie AK1/2019/3834	146.585,32	0,00	146.585,32
2019/ACT-ONT/0300-00/6494000/STAD/BHCBS/440/IE-GEEN: Werkingsbijdrage 2019 - schijf 4 correctie AK1/2019/3835	146.585,32	0,00	146.585,32
2019/ACT-ONT/0300-00/6494001/STAD/BHCBS/440/IE-GEEN: Afrekening aangekochte recipiënten PMD-zakken Limburg.net 2019	6.000,00	0,00	6.000,00
2019/ACT-ONT/0300-00/6494001/STAD/BHCBS/440/IE-GEEN: Correctie AK1/2019/2466	1.500,00	0,00	1.500,00
2019/ACT-ONT/0300-00/6494001/STAD/BHCBS/440/IE-GEEN: Papieren zakken GFT-groot	185,74	0,00	185,74
2019/ACT-ONT/0300-00/6494001/STAD/BHCBS/440/IE-GEEN: correctie AK1/2019/1517	1.500,00	0,00	1.500,00
<b>0310: Beheer van regen- en afvalwater</b>	<b>24.824,09</b>	<b>0,00</b>	<b>24.824,09</b>
2019/ACT-MIL/0310-00/6491000/STAD/BHCBS/500/IE-GEEN: Toelage aanleg regenwaterput / plaatsing regenwaterpomp	500,00	0,00	500,00
2019/ACT-MIL/0310-00/6491000/STAD/BHCBS/500/IE-GEEN: Toelage aanleg regenwaterput / plaatsing regenwaterpomp	500,00	0,00	500,00
2019/ACT-MIL/0310-00/6491000/STAD/BHCBS/500/IE-GEEN: Toelage aanleg regenwaterput / plaatsing regenwaterpomp	500,00	0,00	500,00
2019/ACT-MIL/0310-00/6491000/STAD/BHCBS/500/IE-GEEN: Toelage aanleg regenwaterput / plaatsing regenwaterpomp	500,00	0,00	500,00
2019/ACT-MIL/0310-00/6491000/STAD/BHCBS/500/IE-GEEN: Toelage aanleg regenwaterput / plaatsing regenwaterpomp	500,00	0,00	500,00
2019/ACT-MIL/0310-00/6491000/STAD/BHCBS/500/IE-GEEN: Toelage aanleg regenwaterput / plaatsing regenwaterpomp	500,00	0,00	500,00
2019/ACT-MIL/0310-00/6491000/STAD/BHCBS/500/IE-GEEN: Toelage aanleg regenwaterput / plaatsing regenwaterpomp	500,00	0,00	500,00
2019/ACT-MIL/0310-00/6491000/STAD/BHCBS/500/IE-GEEN: Toelage gescheiden riolering Fonteinstraat, Lethenstraat, Waterkasteelstraat	333,00	0,00	333,00
2019/ACT-MIL/0310-00/6491000/STAD/BHCBS/500/IE-GEEN: Toelage gescheiden riolering Fonteinstraat, Lethenstraat, Waterkasteelstraat	400,00	0,00	400,00
2019/ACT-MIL/0310-00/6491000/STAD/BHCBS/500/IE-GEEN: Toelage gescheiden riolering Fonteinstraat, Lethenstraat, Waterkasteelstraat	400,00	0,00	400,00
2019/ACT-MIL/0310-00/6491000/STAD/BHCBS/500/IE-GEEN: Toelage gescheiden riolering Fonteinstraat, Lethenstraat, Waterkasteelstraat	400,00	0,00	400,00
2019/ACT-MIL/0310-00/6491000/STAD/BHCBS/500/IE-GEEN: Toelage gescheiden riolering Fonteinstraat, Lethenstraat, Waterkasteelstraat	400,00	0,00	400,00
2019/ACT-MIL/0310-00/6491000/STAD/BHCBS/500/IE-GEEN: Toelage gescheiden riolering Fonteinstraat, Lethenstraat, Waterkasteelstraat - ecs	200,00	0,00	200,00
2019/ACT-MIL/0310-00/6491000/STAD/BHCBS/500/IE-GEEN: Toelage gescheiden riolering Linnerveldstr, Spoorwegstr, Martenslindestr - corr	8.555,47	0,00	8.555,47
2019/ACT-MIL/0310-00/6491000/STAD/BHCBS/500/IE-GEEN: Toelage gescheiden riolering Linnerveldstraat (deel 2)	280,50	0,00	280,50
2019/ACT-MIL/0310-00/6491000/STAD/BHCBS/500/IE-GEEN: Toelage gescheiden riolering Linnerveldstraat (deel 2)	400,00	0,00	400,00

Overzicht werkings- en investeringssubsidies per beleidsveld

2019

Stad Bilzen

Periode 2019 - Stad Bilzen (NIS 73006) BE0207.475.377 - rekening - toelichting bij de financiële nota - overzicht werkings- en investeringssubsidies

11/06/2020 15:27 6 / 26

Beleidsveld en registraties	Werkingsubsidie	Investeringsubsidie	Totaal
2019/ACT-MIL/0310-00/6491000/STAD/BHCBS/500/IE-GEEN: Toelage gescheiden riolering Linnerveldstraat (deel 2)	254,21	0,00	254,21
2019/ACT-MIL/0310-00/6491000/STAD/BHCBS/500/IE-GEEN: Toelage gescheiden riolering Linnerveldstraat (deel 2)	200,00	0,00	200,00
2019/ACT-MIL/0310-00/6491000/STAD/BHCBS/500/IE-GEEN: Toelage gescheiden riolering Linnerveldstraat (deel 2)	400,00	0,00	400,00
2019/ACT-MIL/0310-00/6491000/STAD/BHCBS/500/IE-GEEN: Toelage gescheiden riolering Linnerveldstraat (deel 2)	400,00	0,00	400,00
2019/ACT-MIL/0310-00/6491000/STAD/BHCBS/500/IE-GEEN: Toelage gescheiden riolering Martenslinde	264,11	0,00	264,11
2019/ACT-MIL/0310-00/6491000/STAD/BHCBS/500/IE-GEEN: Toelage gescheiden riolering Martenslinde	200,00	0,00	200,00
2019/ACT-MIL/0310-00/6491000/STAD/BHCBS/500/IE-GEEN: Toelage gescheiden riolering Martenslinde	241,81	0,00	241,81
2019/ACT-MIL/0310-00/6491000/STAD/BHCBS/500/IE-GEEN: Toelage gescheiden riolering Martenslinde	400,00	0,00	400,00
2019/ACT-MIL/0310-00/6491000/STAD/BHCBS/500/IE-GEEN: Toelage gescheiden riolering Martenslinde	372,29	0,00	372,29
2019/ACT-MIL/0310-00/6491000/STAD/BHCBS/500/IE-GEEN: Toelage gescheiden riolering Martenslinde	400,00	0,00	400,00
2019/ACT-MIL/0310-00/6491000/STAD/BHCBS/500/IE-GEEN: Toelage gescheiden riolering Martenslinde	200,00	0,00	200,00
2019/ACT-MIL/0310-00/6491000/STAD/BHCBS/500/IE-GEEN: Toelage gescheiden riolering Martenslinde	277,37	0,00	277,37
2019/ACT-MIL/0310-00/6491000/STAD/BHCBS/500/IE-GEEN: Toelage gescheiden riolering Martenslinde	200,00	0,00	200,00
2019/ACT-MIL/0310-00/6491000/STAD/BHCBS/500/IE-GEEN: Toelage gescheiden riolering Martenslinde	200,00	0,00	200,00
2019/ACT-MIL/0310-00/6491000/STAD/BHCBS/500/IE-GEEN: Toelage gescheiden riolering Martenslinde	334,23	0,00	334,23
2019/ACT-MIL/0310-00/6491000/STAD/BHCBS/500/IE-GEEN: Toelage gescheiden riolering Martenslinde	338,51	0,00	338,51
2019/ACT-MIL/0310-00/6491000/STAD/BHCBS/500/IE-GEEN: Toelage gescheiden riolering Merem en Pastorijstraat	400,00	0,00	400,00
2019/ACT-MIL/0310-00/6491000/STAD/BHCBS/500/IE-GEEN: Toelage gescheiden riolering Merem en Pastorijstraat	400,00	0,00	400,00
2019/ACT-MIL/0310-00/6491000/STAD/BHCBS/500/IE-GEEN: Toelage gescheiden riolering Merem en Pastorijstraat	357,17	0,00	357,17
2019/ACT-MIL/0310-00/6491000/STAD/BHCBS/500/IE-GEEN: Toelage gescheiden riolering Merem en Pastorijstraat	400,00	0,00	400,00
2019/ACT-MIL/0310-00/6491000/STAD/BHCBS/500/IE-GEEN: Toelage gescheiden riolering Merem en Pastorijstraat	400,00	0,00	400,00
2019/ACT-MIL/0310-00/6491000/STAD/BHCBS/500/IE-GEEN: Toelage gescheiden riolering Merem en Pastorijstraat	209,42	0,00	209,42
2019/ACT-MIL/0310-00/6491000/STAD/BHCBS/500/IE-GEEN: Toelage gescheiden riolering Merem en Pastorijstraat	400,00	0,00	400,00
2019/ACT-MIL/0310-00/6491000/STAD/BHCBS/500/IE-GEEN: Toelage gescheiden riolering Merem en Pastorijstraat	400,00	0,00	400,00
2019/ACT-MIL/0310-00/6491000/STAD/BHCBS/500/IE-GEEN: Toelage gescheiden riolering Merem en Pastorijstraat	200,00	0,00	200,00
2019/ACT-MIL/0310-00/6491000/STAD/BHCBS/500/IE-GEEN: Toelage gescheiden riolering Merem en Pastorijstraat	-400,00	0,00	-400,00
2019/ACT-MIL/0310-00/6491000/STAD/BHCBS/500/IE-GEEN: Toelage gescheiden riolering Reekstraat	400,00	0,00	400,00
2019/ACT-MIL/0310-00/6491000/STAD/BHCBS/500/IE-GEEN: Toelage gescheiden riolering Reekstraat	400,00	0,00	400,00
2019/ACT-MIL/0310-00/6491000/STAD/BHCBS/500/IE-GEEN: Toelage gescheiden riolering Reekstraat	400,00	0,00	400,00
2019/ACT-MIL/0310-00/6491000/STAD/BHCBS/500/IE-GEEN: Toelage gescheiden riolering Reekstraat	400,00	0,00	400,00

Overzicht werkings- en investeringsubsidies per beleidsveld 2019

Stad Bilzen  
 Periode 2019 - Stad Bilzen (NIS 73006) BE0207.476.377 - rekening - toelichting bij de financiële nota - overzicht werkings- en investeringsubsidies 11/06/2020 15:27 7 / 26

Beleidsveld en registraties	Werkingssubsidie	Investeringssubsidie	Totaal
riolering Reekstraat			
2019/ACT-MIL/0310-00/6491000/STAD/BHCBS/500/IE-GEEN: Toelage gescheiden riolering Reekstraat	200,00	0,00	200,00
2019/ACT-MIL/0310-00/6491000/STAD/BHCBS/500/IE-GEEN: Toelage gescheiden riolering Reekstraat	306,00	0,00	306,00
2019/ACT-MIL/0310-00/6491000/STAD/BHCBS/600/IE-GEEN: Toelage gescheiden riolering Fonteinstraat, Lethenstraat, Waterkasteelstraat	200,00	0,00	200,00
2019/ACT-MIL/0310-00/6491000/STAD/BHCBS/600/IE-GEEN: Toelage gescheiden riolering Fonteinstraat, Lethenstraat, Waterkasteelstraat - ecs	-200,00	0,00	-200,00
<b>0320: Sanering van bodemverontreiniging</b>	<b>14.224,75</b>	<b>0,00</b>	<b>14.224,75</b>
2019/ACT-MIL/0320-00/6491000/STAD/BHCBS/500/IE-GEEN: Toelage buitengebruikstelling stookolietanks	250,00	0,00	250,00
2019/ACT-MIL/0320-00/6491000/STAD/BHCBS/500/IE-GEEN: Toelage gebruik herbruikbare iulers 2019	900,00	0,00	900,00
2019/ACT-MIL/0320-00/6491000/STAD/BHCBS/500/IE-GEEN: Toelage gescheiden riolering Linnerveldstr, Spoorwegstr, Martenslindestr - corr	-8.555,47	0,00	-8.555,47
2019/ACT-MIL/0320-00/6491000/STAD/BHCBS/500/IE-GEEN: Toelage gescheiden riolering Linnerveldstraat (deel 1)	400,00	0,00	400,00
2019/ACT-MIL/0320-00/6491000/STAD/BHCBS/500/IE-GEEN: Toelage gescheiden riolering Linnerveldstraat (deel 1)	356,08	0,00	356,08
2019/ACT-MIL/0320-00/6491000/STAD/BHCBS/500/IE-GEEN: Toelage gescheiden riolering Linnerveldstraat (deel 1)	356,08	0,00	356,08
2019/ACT-MIL/0320-00/6491000/STAD/BHCBS/500/IE-GEEN: Toelage gescheiden riolering Linnerveldstraat (deel 1)	392,45	0,00	392,45
2019/ACT-MIL/0320-00/6491000/STAD/BHCBS/500/IE-GEEN: Toelage gescheiden riolering Linnerveldstraat (deel 1)	-356,08	0,00	-356,08
2019/ACT-MIL/0320-00/6491000/STAD/BHCBS/500/IE-GEEN: Toelage gescheiden riolering Linnerveldstraat (deel 1)	316,82	0,00	316,82
2019/ACT-MIL/0320-00/6491000/STAD/BHCBS/500/IE-GEEN: Toelage gescheiden riolering Linnerveldstraat (deel 1)	361,76	0,00	361,76
2019/ACT-MIL/0320-00/6491000/STAD/BHCBS/500/IE-GEEN: Toelage gescheiden riolering Spoorwegstraat (deel 1)	400,00	0,00	400,00
2019/ACT-MIL/0320-00/6491000/STAD/BHCBS/500/IE-GEEN: Toelage gescheiden riolering Spoorwegstraat (deel 1)	400,00	0,00	400,00
2019/ACT-MIL/0320-00/6491000/STAD/BHCBS/500/IE-GEEN: Toelage gescheiden riolering Spoorwegstraat (deel 1)	274,75	0,00	274,75
2019/ACT-MIL/0320-00/6491000/STAD/BHCBS/500/IE-GEEN: Toelage gescheiden riolering Spoorwegstraat (deel 1)	386,48	0,00	386,48
2019/ACT-MIL/0320-00/6491000/STAD/BHCBS/500/IE-GEEN: Toelage gescheiden riolering Spoorwegstraat (deel 1)	400,00	0,00	400,00
2019/ACT-MIL/0320-00/6491000/STAD/BHCBS/500/IE-GEEN: Toelage gescheiden riolering Spoorwegstraat (deel 1)	400,00	0,00	400,00
2019/ACT-MIL/0320-00/6491000/STAD/BHCBS/500/IE-GEEN: Toelage gescheiden riolering Spoorwegstraat (deel 2)	400,00	0,00	400,00
2019/ACT-MIL/0320-00/6491000/STAD/BHCBS/500/IE-GEEN: Toelage gescheiden riolering Spoorwegstraat (deel 2)	400,00	0,00	400,00
2019/ACT-MIL/0320-00/6491000/STAD/BHCBS/500/IE-GEEN: Toelage gescheiden riolering Spoorwegstraat (deel 2)	400,00	0,00	400,00
2019/ACT-MIL/0320-00/6491000/STAD/BHCBS/500/IE-GEEN: Toelage gescheiden riolering Spoorwegstraat (deel 2)	283,36	0,00	283,36
2019/ACT-MIL/0320-00/6491000/STAD/BHCBS/500/IE-GEEN: Toelage gescheiden riolering Spoorwegstraat (deel 2)	400,00	0,00	400,00
2019/ACT-MIL/0320-00/6491000/STAD/BHCBS/500/IE-GEEN: Toelage gescheiden riolering Spoorwegstraat (deel 2)	400,00	0,00	400,00

Overzicht werkings- en Investeringssubsidies per beleidsveld

2019

Stad Bilzen  
Periode 2019 - Stad Bilzen (NIS 73006) BE0207.475.377 - rekening - toelichting bij de financiële nota - overzicht werkings- en Investeringssubsidies

11/06/2020 15:27 8 / 26



Beleidsveld en registraties	Werkingsubsidie	Investeringsubsidie	Totaal
2019/ACT-MIL/0320-00/6491000/STAD/BHCBS/500/IE-GEEN: Toelage stoma- en incontinentiepatiënten	2.400,00	0,00	2.400,00
2019/ACT-MIL/0320-00/6491000/STAD/BHCBS/500/IE-GEEN: Toelage stoma- en incontinentiepatiënten 2019 deel 2	2.675,00	0,00	2.675,00
2019/ACT-MIL/0320-00/6491000/STAD/BHCBS/500/IE-GEEN: Toelage stoma- en incontinentiepatiënten 2019 deel 2	-75,00	0,00	-75,00
2019/ACT-MIL/0320-00/6491000/STAD/BHCBS/500/IE-GEEN: Toelage subsidie gescheiden riolering Martenslindestraat	400,00	0,00	400,00
2019/ACT-MIL/0320-00/6491000/STAD/BHCBS/500/IE-GEEN: Toelage subsidie gescheiden riolering Martenslindestraat	318,42	0,00	318,42
2019/ACT-MIL/0320-00/6491000/STAD/BHCBS/500/IE-GEEN: Toelage subsidie gescheiden riolering Martenslindestraat	289,05	0,00	289,05
2019/ACT-MIL/0320-00/6491000/STAD/BHCBS/500/IE-GEEN: Toelage subsidie gescheiden riolering Martenslindestraat	376,30	0,00	376,30
2019/ACT-MIL/0320-00/6491000/STAD/BHCBS/500/IE-GEEN: Toelage subsidie gescheiden riolering Martenslindestraat	400,00	0,00	400,00
2019/ACT-MIL/0320-00/6493000/STAD/BHCBS/600/IE-GEEN: MILIEU cfr brief 25/03/2019 - werkingstoelage 2019 RLHV	-8.074,75	0,00	-8.074,75
2019/ACT-MIL/0320-00/6493000/STAD/BHCBS/600/IE-GEEN: MILIEU cfr brief 25/03/2019 - werkingstoelage 2019 RLHV	8.074,75	0,00	8.074,75
2019/ACT-MIL/0320-00/6493000/STAD/BHCBS/800/IE-GEEN: MILIEU cfr brief 25/03/2019 - werkingstoelage 2019 RLHV	8.074,75	0,00	8.074,75
<b>0340: Aankoop, inrichting en beheer van natuur, groen en bos</b>	<b>9.167,75</b>	<b>14.000,00</b>	<b>23.167,75</b>
2019/ACT-MIL/0340-00/6491000/STAD/BHCBS/500/IE-GEEN: Toelage behouden zwaluwkolonies	2.720,00	0,00	2.720,00
2019/ACT-MIL/0340-00/6491000/STAD/BHCBS/500/IE-GEEN: Toelage behouden zwaluwkolonies	-450,00	0,00	-450,00
2019/ACT-MIL/0340-00/6491000/STAD/BHCBS/500/IE-GEEN: Toelage onderhoud kleine landschapselementen 2019	6.897,75	0,00	6.897,75
2019/ACT-MIL/0340-00/6640000/STAD/BHCBS/800/IE-0340: Toelage aankoop natuurgebieden Bilzen	0,00	14.000,00	14.000,00
2019/ACT-MIL/0340-00/6640000/STAD/BHCBS/800/IE-0340: Toelage aankoop natuurgebieden Bilzen - corr onk/2019/782	0,00	-14.000,00	-14.000,00
2019/ACT-MIL/0340-00/6640000/STAD/BHCBS/800/IE-0340: Toelage aankoop natuurgebieden Bilzen - corr onk/2019/782	0,00	14.000,00	14.000,00
<b>0341: Erosiebestrijding</b>	<b>6.351,75</b>	<b>0,00</b>	<b>6.351,75</b>
2019/ACT-MIL/0341-00/6493000/STAD/BHCBS/600/IE-GEEN: MILIEU cfr brief van 10/04 erosiecoördinator	6.351,75	0,00	6.351,75
2019/ACT-MIL/0341-00/6493000/STAD/BHCBS/600/IE-GEEN: MILIEU cfr brief van 10/04 erosiecoördinator - Correctie ECS	-6.351,75	0,00	-6.351,75
2019/ACT-MIL/0341-00/6493000/STAD/BHCBS/800/IE-GEEN: MILIEU cfr brief van 10/04 erosiecoördinator - Correctie ECS	6.351,75	0,00	6.351,75
<b>0349: Overige bescherming van biodiversiteit, landschappen en bodem</b>	<b>9.841,50</b>	<b>0,00</b>	<b>9.841,50</b>
2019/ACT-MIL/0349-00/6493000/STAD/BHCBS/600/IE-GEEN: uitvoering Bilzen biodivers	9.841,50	0,00	9.841,50
2019/ACT-MIL/0349-00/6493000/STAD/BHCBS/600/IE-GEEN: uitvoering Bilzen biodivers - correctie ECS	-9.841,50	0,00	-9.841,50
2019/ACT-MIL/0349-00/6493000/STAD/BHCBS/800/IE-GEEN: uitvoering Bilzen biodivers - Correctie ECS	9.841,50	0,00	9.841,50

Overzicht werkings- en investeringsubsidies per beleidsveld

2019

Stad Bilzen

Periode 2019 - Stad Bilzen (NIS 73008) BE0207.475.377 - rekening - toelichting bij de financiële nota - overzicht werking- en investeringsubsidies

11/06/2020 15:27 9 / 26

Beleidsveld en registraties	Werkingsubsidie	Investeringsubsidie	Totaal
<b>0400: Politiediensten</b>	<b>2.186.861,64</b>	<b>0,00</b>	<b>2.186.861,64</b>
2019/ACT-ONT/0400-00/6494000/STAD/BHCBS/460/IE-GEEN: Werkingstoelage 2018 - 1e kwartaal 2018	546.715,41	0,00	546.715,41
2019/ACT-ONT/0400-00/6494000/STAD/BHCBS/460/IE-GEEN: Werkingstoelage 2018 - 3e kwartaal 2018	-546.715,41	0,00	-546.715,41
2019/ACT-ONT/0400-00/6494000/STAD/BHCBS/460/IE-GEEN: Werkingstoelage 2019 - 1e kwartaal 2019	546.715,41	0,00	546.715,41
2019/ACT-ONT/0400-00/6494000/STAD/BHCBS/460/IE-GEEN: Werkingstoelage 2019 - 2de kwartaal 2019	546.715,41	0,00	546.715,41
2019/ACT-ONT/0400-00/6494000/STAD/BHCBS/460/IE-GEEN: Werkingstoelage 2019 - 3de kwartaal 2019	546.715,41	0,00	546.715,41
2019/ACT-ONT/0400-00/6494000/STAD/BHCBS/460/IE-GEEN: Werkingstoelage 2019 - 4de kwartaal 2019	546.715,41	0,00	546.715,41
<b>0410: Brandweer</b>	<b>1.052.090,00</b>	<b>0,00</b>	<b>1.052.090,00</b>
2019/ACT-BRAND/0410-03/6494000/STAD/BHCBS/470/IE-GEEN: Toelage 2019 Brandweerzone Oost-Limburg	263.022,50	0,00	263.022,50
2019/ACT-BRAND/0410-03/6494000/STAD/BHCBS/470/IE-GEEN: Toelage 2019 Brandweerzone Oost-Limburg	263.022,50	0,00	263.022,50
2019/ACT-BRAND/0410-03/6494000/STAD/BHCBS/470/IE-GEEN: Toelage 2019 Brandweerzone Oost-Limburg	263.022,50	0,00	263.022,50
2019/ACT-BRAND/0410-03/6494000/STAD/BHCBS/470/IE-GEEN: Toelage 2019 Brandweerzone Oost-Limburg	263.022,50	0,00	263.022,50
<b>0470: Dierenbescherming</b>	<b>15.314,10</b>	<b>0,00</b>	<b>15.314,10</b>
2019/ACT-MIL/0470-00/6493000/STAD/BHCBS/431/IE-GEEN: MILIEU cfr 2019000399 bijdragen dierenasiel 2019 (BB2019/810)	11.314,10	0,00	11.314,10
2019/ACT-MIL/0470-00/6493000/STAD/BHCBS/600/IE-GEEN: Toelage 2019 dierenpark	4.000,00	0,00	4.000,00
2019/ACT-MIL/0470-00/6493000/STAD/BHCBS/600/IE-GEEN: Toelage 2019 dierenpark	-4.000,00	0,00	-4.000,00
2019/ACT-MIL/0470-00/6493000/STAD/BHCBS/800/IE-GEEN: Toelage 2019 dierenpark	4.000,00	0,00	4.000,00
<b>0500: Handel en middenstand</b>	<b>61.572,22</b>	<b>0,00</b>	<b>61.572,22</b>
2019/ACT-505/0500-01/6493000/STAD/BHCBS/600/IE-GEEN: Toelage ondersteuning kermis Munsterbilzen	600,00	0,00	600,00
2019/ACT-505/0500-01/6493000/STAD/BHCBS/600/IE-GEEN: Toelage ondersteuning kermis Munsterbilzen - Correctie ECS	-600,00	0,00	-600,00
2019/ACT-505/0500-01/6493000/STAD/BHCBS/800/IE-GEEN: Ondersteuning Kermis Beverst 2019	600,00	0,00	600,00
2019/ACT-505/0500-01/6493000/STAD/BHCBS/800/IE-GEEN: Ondersteuning kermis Hoelbeek 2019	400,00	0,00	400,00
2019/ACT-505/0500-01/6493000/STAD/BHCBS/800/IE-GEEN: Ondersteuning kermis Kleine-Spouwen 2019	400,00	0,00	400,00
2019/ACT-505/0500-01/6493000/STAD/BHCBS/800/IE-GEEN: Toelag kermis Eigenbilzen 2019	200,00	0,00	200,00
2019/ACT-505/0500-01/6493000/STAD/BHCBS/800/IE-GEEN: Toelage kermis Hees 2019	200,00	0,00	200,00
2019/ACT-505/0500-01/6493000/STAD/BHCBS/800/IE-GEEN: Toelage kermis Martenslinde 2019	200,00	0,00	200,00

Overzicht werkings- en investeringsubsidies per beleidsveld

2019

Stad Bilzen

Periode 2019 - Stad Bilzen (NIS 73006) BE0207.476.377 - rekening - toelichting bij de financiële nota - overzicht werkings- en investeringsubsidies

11/06/2020 15:27:10 / 26

Beeldsveld en registraties	Werkingsubsidie	Investeringsubsidie	Totaal
2019/ACT-505/0500-01/6493000/STAD/BHCBS/800/IE-GEEN: Toelage kermis Spurk 2019	600,00	0,00	600,00
2019/ACT-505/0500-01/6493000/STAD/BHCBS/800/IE-GEEN: Toelage ondersteuning kermis Munsterbilzen - Correctie ECS	600,00	0,00	600,00
2019/ACT-88/0500-00/6493000/STAD/BHCBS/600/IE-GEEN: Toelage vzw middenstand Bilzen 2019	40.000,00	0,00	40.000,00
2019/ACT-88/0500-00/6493000/STAD/BHCBS/600/IE-GEEN: Toelage vzw middenstand Bilzen 2019 - Correctie ECS	-40.000,00	0,00	-40.000,00
2019/ACT-88/0500-00/6493000/STAD/BHCBS/800/IE-GEEN: Toelage vzw middenstand Bilzen 2019 - Correctie ECS	40.000,00	0,00	40.000,00
2019/ACT-90/0500-00/6493000/STAD/BHCBS/500/IE-GEEN: Toelage middenstandsorganisaties 2019	2.500,00	0,00	2.500,00
2019/ACT-90/0500-00/6493000/STAD/BHCBS/600/IE-GEEN: Toelage middenstandsorganisaties 2019	2.500,00	0,00	2.500,00
2019/ACT-90/0500-00/6493000/STAD/BHCBS/600/IE-GEEN: Toelage middenstandsorganisaties 2019	-2.500,00	0,00	-2.500,00
2019/ACT-90/0500-00/6493000/STAD/BHCBS/800/IE-GEEN: Toelage middenstandsorganisaties 2019	2.000,00	0,00	2.000,00
2019/ACT-90/0500-00/6493000/STAD/BHCBS/800/IE-GEEN: Toelage middenstandsorganisaties 2019	2.000,00	0,00	2.000,00
2019/ACT-90/0500-00/6493000/STAD/BHCBS/800/IE-GEEN: Toelage middenstandsorganisaties 2019	2.500,00	0,00	2.500,00
2019/ACT-ECON/0500-00/6493000/STAD/BHCBS/800/IE-GEEN: POM Limburg - Jaarlijkse bijdrage Lines (werkingsjaar 2019)	9.372,22	0,00	9.372,22
<b>0520: Toerisme - Onthaal en promotie</b>	<b>8.226,24</b>	<b>0,00</b>	<b>8.226,24</b>
2019/ACT-127/0520-02/6493000/STAD/BHCBS/800/IE-GEEN: Onderhoud autoroute Haspengouw (verdeling/gemeente)	151,24	0,00	151,24
2019/ACT-127/0520-02/6493000/STAD/BHCBS/800/IE-GEEN: Subsidiatoelagen 2019	8.075,00	0,00	8.075,00
<b>0600: Ruimtelijke planning</b>	<b>13.320,00</b>	<b>0,00</b>	<b>13.320,00</b>
2019/ACT-RO/0600-00/6491000/STAD/BHCBS/500/IE-GEEN: Dienstverlening woonloket 2019	13.320,00	0,00	13.320,00
2019/ACT-RO/0600-00/6491000/STAD/BHCBS/500/IE-GEEN: OO - Dienstverlening woonloket 2019 (EMA)	-13.320,00	0,00	-13.320,00
2019/ACT-RO/0600-00/6491000/STAD/BHCBS/800/IE-GEEN: OO - Dienstverlening woonloket 2019 (EMA)	13.320,00	0,00	13.320,00
<b>0709: Overige culturele instellingen</b>	<b>66.069,65</b>	<b>209.295,45</b>	<b>275.365,10</b>
2019/ACT-39/0709-00/6493000/STAD/BHCBS/800/IE-GEEN: Toelage werkingskosten socio-culturele verenigingen 2019	44.987,00	0,00	44.987,00
2019/ACT-40/0709-00/6493000/STAD/BHCBS/500/IE-GEEN: Toelage Meet en Connect Angomuskracords 2019	1.491,07	0,00	1.491,07
2019/ACT-40/0709-00/6493000/STAD/BHCBS/500/IE-GEEN: Toelage Meet en Connect Angomuskracords 2019 - Correctie ECS	-1.491,07	0,00	-1.491,07
2019/ACT-40/0709-00/6493000/STAD/BHCBS/800/IE-GEEN: Toelage Meet en Connect Angomuskracords 2019 - Correctie ECS	1.491,07	0,00	1.491,07
2019/ACT-40/0709-00/6493000/STAD/BHCBS/800/IE-GEEN: Toelage uitzonderlijke ondersteuning 30e editie nieuwjaarsconcerten	3.000,00	0,00	3.000,00
2019/ACT-41/0709-00/6493000/STAD/BHCBS/800/IE-GEEN: Toelage uitrustingskosten muziekmaatschappijen 2019	250,00	0,00	250,00
2019/ACT-41/0709-00/6493000/STAD/BHCBS/800/IE-GEEN: Toelage uitrustingskosten muziekmaatschappijen 2019	250,00	0,00	250,00

Overzicht werkings- en investeringsubsidies per beeldsveld

2019

Stad Bilzen

Periode 2019 - Stad Bilzen (NIS 73006) BE0207.475.377 - rekening - toelichting bij de financiële nota -overzicht werkings- en investeringsubsidies

11/06/2020 15:27:11 / 26

Beleidsveld en registraties	Werkingsubsidie	Investeringsubsidie	Totaal
2019/ACT-41/0709-00/6493000/STAD/BHCBS/800/IE-GEEN: Toelage ultruistingskosten muziekmaatschappijen 2019	250,00	0,00	250,00
2019/ACT-41/0709-00/6493000/STAD/BHCBS/800/IE-GEEN: Toelage ultruistingskosten muziekmaatschappijen 2019	250,00	0,00	250,00
2019/ACT-41/0709-00/6493000/STAD/BHCBS/800/IE-GEEN: Toelage ultruistingskosten muziekmaatschappijen 2019	250,00	0,00	250,00
2019/ACT-41/0709-00/6493000/STAD/BHCBS/800/IE-GEEN: Toelage ultruistingskosten muziekmaatschappijen 2019	250,00	0,00	250,00
2019/ACT-41/0709-00/6493000/STAD/BHCBS/800/IE-GEEN: Toelage ultruistingskosten muziekmaatschappijen 2019	250,00	0,00	250,00
2019/ACT-41/0709-00/6493000/STAD/BHCBS/800/IE-GEEN: Toelage ultruistingskosten muziekmaatschappijen 2019	250,00	0,00	250,00
2019/ACT-41/0709-00/6493000/STAD/BHCBS/800/IE-GEEN: Toelage ultruistingskosten muziekmaatschappijen 2019	250,00	0,00	250,00
2019/ACT-500/0709-00/6493000/STAD/BHCBS/600/IE-GEEN: Toelage podiumkansen lokale popbands 101	250,00	0,00	250,00
2019/ACT-500/0709-00/6493000/STAD/BHCBS/600/IE-GEEN: Toelage podiumkansen lokale popbands 101 - Correctie ECS	-250,00	0,00	-250,00
2019/ACT-500/0709-00/6493000/STAD/BHCBS/800/IE-GEEN: Toelage lokale popbands 105	375,00	0,00	375,00
2019/ACT-500/0709-00/6493000/STAD/BHCBS/800/IE-GEEN: Toelage lokale popbands 106	250,00	0,00	250,00
2019/ACT-500/0709-00/6493000/STAD/BHCBS/800/IE-GEEN: Toelage podiumkansen lokale popbands 101 - Correctie ECS	250,00	0,00	250,00
2019/ACT-500/0709-00/6493000/STAD/BHCBS/800/IE-GEEN: Toelage podiumkansen lokale popbands 102	217,50	0,00	217,50
2019/ACT-500/0709-00/6493000/STAD/BHCBS/800/IE-GEEN: Toelage podiumkansen lokale popbands 103	250,00	0,00	250,00
2019/ACT-500/0709-00/6493000/STAD/BHCBS/800/IE-GEEN: Toelage podiumkansen lokale popbands 104	375,00	0,00	375,00
2019/ACT-500/0709-00/6493000/STAD/BHCBS/800/IE-GEEN: Toelage podiumkansen lokale popbands 105	500,00	0,00	500,00
2019/ACT-500/0709-00/6493000/STAD/BHCBS/800/IE-GEEN: Toelage podiumkansen lokale popbands 105	125,00	0,00	125,00
2019/ACT-500/0709-00/6493000/STAD/BHCBS/800/IE-GEEN: Toelage podiumkansen lokale popbands 105	-500,00	0,00	-500,00
2019/ACT-500/0709-00/6493000/STAD/BHCBS/800/IE-GEEN: Toelage podiumkansen lokale popbands 107	125,00	0,00	125,00
2019/ACT-500/0709-00/6493000/STAD/BHCBS/800/IE-GEEN: Toelage podiumkansen lokale popbands 107	125,00	0,00	125,00
2019/ACT-500/0709-00/6493000/STAD/BHCBS/800/IE-GEEN: Toelage podiumkansen lokale popbands 107	500,00	0,00	500,00
2019/ACT-501/0709-00/6493000/STAD/BHCBS/600/IE-GEEN: Toelage podiumactiviteiten 2019 - deel 1	75,00	0,00	75,00
2019/ACT-501/0709-00/6493000/STAD/BHCBS/600/IE-GEEN: Toelage podiumactiviteiten 2019 - deel 1	-75,00	0,00	-75,00
2019/ACT-501/0709-00/6493000/STAD/BHCBS/600/IE-GEEN: Toelage podiumactiviteiten 2019 - deel 1	75,00	0,00	75,00
2019/ACT-501/0709-00/6493000/STAD/BHCBS/600/IE-GEEN: Toelage podiumactiviteiten 2019 - deel 1	220,00	0,00	220,00
2019/ACT-501/0709-00/6493000/STAD/BHCBS/600/IE-GEEN: Toelage podiumactiviteiten 2019 - deel 1 - Correctie ECS	-75,00	0,00	-75,00
2019/ACT-501/0709-00/6493000/STAD/BHCBS/600/IE-GEEN: Toelage podiumactiviteiten 2019 - deel 1 - Correctie ECS	-220,00	0,00	-220,00
2019/ACT-501/0709-00/6493000/STAD/BHCBS/600/IE-GEEN: Toelage podiumactiviteiten 2019 - deel 2	250,00	0,00	250,00
2019/ACT-501/0709-00/6493000/STAD/BHCBS/600/IE-GEEN: Toelage	-250,00	0,00	-250,00

Overzicht werkings- en investeringsubsidies per beleidsveld

2019

Stad Bilzen  
Periode 2019 - Stad Bilzen (NIS 73008) BE0207.476.377 - rekening - toelichting bij de financiële nota - overzicht werkings- en investeringsubsidies

11/06/2020 15:27:12 / 26

**Beleidsveld en registraties**

	Werkingssubsidie	Investeringssubsidie	Totaal
podiumactiviteiten 2019 - deel 2 - Correctie ECS			
2019/ACT-501/0709-00/6493000/STAD/BHCBS/600/IE-GEEN: Toelage podiumactiviteiten 2019 - deel 2 - Correctie ECS	-250,00	0,00	-250,00
2019/ACT-501/0709-00/6493000/STAD/BHCBS/600/IE-GEEN: Toelage podiumactiviteiten 2019 - deel 2 - Correctie ECS	250,00	0,00	250,00
2019/ACT-501/0709-00/6493000/STAD/BHCBS/600/IE-GEEN: Toelage podiumactiviteiten 2019 - deel 3	447,50	0,00	447,50
2019/ACT-501/0709-00/6493000/STAD/BHCBS/600/IE-GEEN: Toelage podiumactiviteiten 2019 - deel 3	750,00	0,00	750,00
2019/ACT-501/0709-00/6493000/STAD/BHCBS/600/IE-GEEN: Toelage podiumactiviteiten 2019 - deel 3 - correctie ECS	-447,50	0,00	-447,50
2019/ACT-501/0709-00/6493000/STAD/BHCBS/600/IE-GEEN: Toelage podiumactiviteiten 2019 - deel 3 - correctie ECS	-750,00	0,00	-750,00
2019/ACT-501/0709-00/6493000/STAD/BHCBS/600/IE-GEEN: Toelage podiumactiviteiten 2019 - deel 4	100,00	0,00	100,00
2019/ACT-501/0709-00/6493000/STAD/BHCBS/600/IE-GEEN: Toelage podiumactiviteiten 2019 - deel 4	-100,00	0,00	-100,00
2019/ACT-501/0709-00/6493000/STAD/BHCBS/800/IE-GEEN: Toelage podiumactiviteiten 2019 - deel 1	120,00	0,00	120,00
2019/ACT-501/0709-00/6493000/STAD/BHCBS/800/IE-GEEN: Toelage podiumactiviteiten 2019 - deel 1	100,00	0,00	100,00
2019/ACT-501/0709-00/6493000/STAD/BHCBS/800/IE-GEEN: Toelage podiumactiviteiten 2019 - deel 1	-100,00	0,00	-100,00
2019/ACT-501/0709-00/6493000/STAD/BHCBS/800/IE-GEEN: Toelage podiumactiviteiten 2019 - deel 1	100,00	0,00	100,00
2019/ACT-501/0709-00/6493000/STAD/BHCBS/800/IE-GEEN: Toelage podiumactiviteiten 2019 - deel 1	50,00	0,00	50,00
2019/ACT-501/0709-00/6493000/STAD/BHCBS/800/IE-GEEN: Toelage podiumactiviteiten 2019 - deel 1 - Correctie ECS	75,00	0,00	75,00
2019/ACT-501/0709-00/6493000/STAD/BHCBS/800/IE-GEEN: Toelage podiumactiviteiten 2019 - deel 1 - Correctie ECS	220,00	0,00	220,00
2019/ACT-501/0709-00/6493000/STAD/BHCBS/800/IE-GEEN: Toelage podiumactiviteiten 2019 - deel 2	135,00	0,00	135,00
2019/ACT-501/0709-00/6493000/STAD/BHCBS/800/IE-GEEN: Toelage podiumactiviteiten 2019 - deel 2	87,50	0,00	87,50
2019/ACT-501/0709-00/6493000/STAD/BHCBS/800/IE-GEEN: Toelage podiumactiviteiten 2019 - deel 2	50,00	0,00	50,00
2019/ACT-501/0709-00/6493000/STAD/BHCBS/800/IE-GEEN: Toelage podiumactiviteiten 2019 - deel 2	305,27	0,00	305,27
2019/ACT-501/0709-00/6493000/STAD/BHCBS/800/IE-GEEN: Toelage podiumactiviteiten 2019 - deel 2	750,00	0,00	750,00
2019/ACT-501/0709-00/6493000/STAD/BHCBS/800/IE-GEEN: Toelage podiumactiviteiten 2019 - deel 2	99,30	0,00	99,30
2019/ACT-501/0709-00/6493000/STAD/BHCBS/800/IE-GEEN: Toelage podiumactiviteiten 2019 - deel 2	90,00	0,00	90,00
2019/ACT-501/0709-00/6493000/STAD/BHCBS/800/IE-GEEN: Toelage podiumactiviteiten 2019 - deel 2	750,00	0,00	750,00
2019/ACT-501/0709-00/6493000/STAD/BHCBS/800/IE-GEEN: Toelage podiumactiviteiten 2019 - deel 2 - Correctie ECS	250,00	0,00	250,00
2019/ACT-501/0709-00/6493000/STAD/BHCBS/800/IE-GEEN: Toelage podiumactiviteiten 2019 - deel 2 - Correctie ECS	250,00	0,00	250,00
2019/ACT-501/0709-00/6493000/STAD/BHCBS/800/IE-GEEN: Toelage podiumactiviteiten 2019 - deel 2 - Correctie ECS	-250,00	0,00	-250,00
2019/ACT-501/0709-00/6493000/STAD/BHCBS/800/IE-GEEN: Toelage podiumactiviteiten 2019 - deel 3	55,00	0,00	55,00
2019/ACT-501/0709-00/6493000/STAD/BHCBS/800/IE-GEEN: Toelage podiumactiviteiten 2019 - deel 3	269,31	0,00	269,31
2019/ACT-501/0709-00/6493000/STAD/BHCBS/800/IE-GEEN: Toelage podiumactiviteiten 2019 - deel 3	50,00	0,00	50,00

**Overzicht werkings- en investeringssubsidies per beleidsveld**
**2019**

Stad Bilzen

Periode 2019 - Stad Bilzen (NIS 73006) BE0207.475.377 - rekening - toelichting bij de financiële nota - overzicht werkings- en investeringssubsidies

11/06/2020 15:27:13 / 26

## Beleidsveld en registraties

Beleidsveld en registraties	Werkingssubsidie	Investeringssubsidie	Totaal
2019/ACT-501/0709-00/6493000/STAD/BHCBS/800/IE-GEEN: Toelage podiumactiviteiten 2019 - deel 3	50,00	0,00	50,00
2019/ACT-501/0709-00/6493000/STAD/BHCBS/800/IE-GEEN: Toelage podiumactiviteiten 2019 - deel 3	250,00	0,00	250,00
2019/ACT-501/0709-00/6493000/STAD/BHCBS/800/IE-GEEN: Toelage podiumactiviteiten 2019 - deel 3	75,00	0,00	75,00
2019/ACT-501/0709-00/6493000/STAD/BHCBS/800/IE-GEEN: Toelage podiumactiviteiten 2019 - deel 3	500,00	0,00	500,00
2019/ACT-501/0709-00/6493000/STAD/BHCBS/800/IE-GEEN: Toelage podiumactiviteiten 2019 - deel 3 - correctie ECS	447,50	0,00	447,50
2019/ACT-501/0709-00/6493000/STAD/BHCBS/800/IE-GEEN: Toelage podiumactiviteiten 2019 - deel 3 - correctie ECS	750,00	0,00	750,00
2019/ACT-501/0709-00/6493000/STAD/BHCBS/800/IE-GEEN: Toelage podiumactiviteiten 2019 - deel 4	165,00	0,00	165,00
2019/ACT-501/0709-00/6493000/STAD/BHCBS/800/IE-GEEN: Toelage podiumactiviteiten 2019 - deel 4	50,00	0,00	50,00
2019/ACT-501/0709-00/6493000/STAD/BHCBS/800/IE-GEEN: Toelage podiumactiviteiten 2019 - deel 4	220,00	0,00	220,00
2019/ACT-501/0709-00/6493000/STAD/BHCBS/800/IE-GEEN: Toelage podiumactiviteiten 2019 - deel 4	100,00	0,00	100,00
2019/ACT-501/0709-00/6493000/STAD/BHCBS/800/IE-GEEN: Toelage podiumactiviteiten 2019 - deel 4	750,00	0,00	750,00
2019/ACT-501/0709-00/6493000/STAD/BHCBS/800/IE-GEEN: Toelage podiumactiviteiten 2019 - deel 4	750,00	0,00	750,00
2019/ACT-501/0709-00/6493000/STAD/BHCBS/800/IE-GEEN: Toelage podiumactiviteiten 2019 - deel 4	50,00	0,00	50,00
2019/ACT-501/0709-00/6493000/STAD/BHCBS/800/IE-GEEN: Toelage podiumactiviteiten 2019 - deel 4	300,00	0,00	300,00
2019/ACT-501/0709-00/6493000/STAD/BHCBS/800/IE-GEEN: Toelage podiumactiviteiten 2019 - deel 4	133,70	0,00	133,70
2019/ACT-501/0709-00/6493000/STAD/BHCBS/800/IE-GEEN: Toelage podiumactiviteiten 2019 - deel 4	125,00	0,00	125,00
2019/ACT-501/0709-00/6493000/STAD/BHCBS/800/IE-GEEN: Toelage podiumactiviteiten 2019 - deel 4	82,50	0,00	82,50
2019/ACT-501/0709-00/6493000/STAD/BHCBS/800/IE-GEEN: Toelage podiumactiviteiten 2019 - deel 4	100,00	0,00	100,00
2019/ACT-54/0709-00/6493000/STAD/BHCBS/600/IE-GEEN: Toelage werkingkosten op naam	1.250,00	0,00	1.250,00
2019/ACT-54/0709-00/6493000/STAD/BHCBS/600/IE-GEEN: Toelage werkingkosten op naam - Correctie ECS	-1.250,00	0,00	-1.250,00
2019/ACT-54/0709-00/6493000/STAD/BHCBS/800/IE-GEEN: Toelage werkingkosten op naam - Correctie ECS	1.250,00	0,00	1.250,00
2019/ACT-77/0709-00/6640000/STAD/BHCBS/480/IE-0709: Toelage parochiezaal Waltwilder - schijf 1	0,00	165.000,00	165.000,00
2019/ACT-78/0709-00/6640000/STAD/BHCBS/600/IE-0709: Toelage beheer culturele infrastructuur 2019	0,00	1.300,00	1.300,00
2019/ACT-78/0709-00/6640000/STAD/BHCBS/600/IE-0709: Toelage beheer culturele infrastructuur 2019	0,00	3.444,00	3.444,00
2019/ACT-78/0709-00/6640000/STAD/BHCBS/600/IE-0709: Toelage beheer culturele infrastructuur 2019	0,00	-1.300,00	-1.300,00
2019/ACT-78/0709-00/6640000/STAD/BHCBS/600/IE-0709: Toelage beheer culturele infrastructuur 2019	0,00	-3.444,00	-3.444,00
2019/ACT-78/0709-00/6640000/STAD/BHCBS/600/IE-0709: Toelage beheer culturele infrastructuur 2019	0,00	3.444,00	3.444,00
2019/ACT-78/0709-00/6640000/STAD/BHCBS/600/IE-0709: Toelage beheer culturele infrastructuur 2019 - corr ECS	0,00	-3.444,00	-3.444,00
2019/ACT-78/0709-00/6640000/STAD/BHCBS/800/IE-0709: Toelage beheer culturele infrastructuur 2019	0,00	2.982,45	2.982,45
2019/ACT-78/0709-00/6640000/STAD/BHCBS/800/IE-0709: Toelage beheer	0,00	12.353,00	12.353,00

Overzicht werkings- en investeringssubsidies per beleidsveld

2019

Stad Bilzen

Periode 2019 - Stad Bilzen (NIS 73006) BE0207.475.377 - rekening - toelichting bij de financiële nota - overzicht werkings- en investeringssubsidies

11/06/2020 15:2714 / 26

Beleidsveld en registraties	Werkingsubsidie	Investeringsubsidie	Totaal
culturele infrastructuur 2019			
2019/ACT-78/0709-00/6640000/STAD/BHCBS/800/IE-0709: Toelage beheer culturele infrastructuur 2019	0,00	1.378,00	1.378,00
2019/ACT-78/0709-00/6640000/STAD/BHCBS/800/IE-0709: Toelage beheer culturele infrastructuur 2019	0,00	487,00	487,00
2019/ACT-78/0709-00/6640000/STAD/BHCBS/800/IE-0709: Toelage beheer culturele infrastructuur 2019	0,00	8.094,00	8.094,00
2019/ACT-78/0709-00/6640000/STAD/BHCBS/800/IE-0709: Toelage beheer culturele infrastructuur 2019	0,00	3.073,00	3.073,00
2019/ACT-78/0709-00/6640000/STAD/BHCBS/800/IE-0709: Toelage beheer culturele infrastructuur 2019	0,00	8.330,00	8.330,00
2019/ACT-78/0709-00/6640000/STAD/BHCBS/800/IE-0709: Toelage beheer culturele infrastructuur 2019	0,00	465,00	465,00
2019/ACT-78/0709-00/6640000/STAD/BHCBS/800/IE-0709: Toelage beheer culturele infrastructuur 2019	0,00	536,00	536,00
2019/ACT-78/0709-00/6640000/STAD/BHCBS/800/IE-0709: Toelage beheer culturele infrastructuur 2019	0,00	533,00	533,00
2019/ACT-78/0709-00/6640000/STAD/BHCBS/800/IE-0709: Toelage beheer culturele infrastructuur 2019	0,00	87,00	87,00
2019/ACT-78/0709-00/6640000/STAD/BHCBS/800/IE-0709: Toelage beheer culturele infrastructuur 2019	0,00	693,00	693,00
2019/ACT-78/0709-00/6640000/STAD/BHCBS/800/IE-0709: Toelage beheer culturele infrastructuur 2019	0,00	540,00	540,00
2019/ACT-78/0709-00/6640000/STAD/BHCBS/800/IE-0709: Toelage beheer culturele infrastructuur 2019	0,00	1.300,00	1.300,00
2019/ACT-78/0709-00/6640000/STAD/BHCBS/800/IE-0709: Toelage beheer culturele infrastructuur 2019	0,00	3.444,00	3.444,00
2019/ACT-78/0709-00/6640000/STAD/BHCBS/800/IE-0709: Toelage beheer culturele infrastructuur 2019	0,00	-3.444,00	-3.444,00
2019/ACT-78/0709-00/6640000/STAD/BHCBS/800/IE-0709: Toelage beheer culturele infrastructuur 2019 - corr ECS	0,00	3.444,00	3.444,00
2019/ACT-CULTD/0709-00/6493000/STAD/BHCBS/500/IE-GEEN: Werkingstoelage Gezinsbonden 2019	301,00	0,00	301,00
2019/ACT-CULTD/0709-00/6493000/STAD/BHCBS/500/IE-GEEN: Werkingstoelage Gezinsbonden 2019	-301,00	0,00	-301,00
2019/ACT-CULTD/0709-00/6493000/STAD/BHCBS/500/IE-GEEN: Werkingstoelage Gezinsbonden 2019	146,00	0,00	146,00
2019/ACT-CULTD/0709-00/6493000/STAD/BHCBS/500/IE-GEEN: Werkingstoelage Gezinsbonden 2019	-146,00	0,00	-146,00
2019/ACT-CULTD/0709-00/6493000/STAD/BHCBS/800/IE-GEEN: Toelage werkingskosten op naam	500,00	0,00	500,00
2019/ACT-CULTD/0709-00/6493000/STAD/BHCBS/800/IE-GEEN: Werkingstoelage Gezinsbonden 2019	170,00	0,00	170,00
2019/ACT-CULTD/0709-00/6493000/STAD/BHCBS/800/IE-GEEN: Werkingstoelage Gezinsbonden 2019	301,00	0,00	301,00
2019/ACT-CULTD/0709-00/6493000/STAD/BHCBS/800/IE-GEEN: Werkingstoelage Gezinsbonden 2019	261,00	0,00	261,00
2019/ACT-CULTD/0709-00/6493000/STAD/BHCBS/800/IE-GEEN: Werkingstoelage Gezinsbonden 2019	146,00	0,00	146,00
2019/ACT-CULTD/0709-00/6493000/STAD/BHCBS/800/IE-GEEN: Werkingstoelage Gezinsbonden 2019	327,00	0,00	327,00
2019/ACT-CULTD/0709-00/6493000/STAD/BHCBS/800/IE-GEEN: Werkingstoelage Gezinsbonden 2019	195,00	0,00	195,00
<b>0719: Overige evenementen</b>	<b>42.734,29</b>	<b>0,00</b>	<b>42.734,29</b>
2019/ACT-104/0719-00/6493000/STAD/BHCBS/800/IE-GEEN: Ondersteuning Vlaamse Feestdag 2019	3.000,00	0,00	3.000,00

Overzicht werkings- en Investeringsubsidies per beleidsveld

2019

Stad Bilzen

Periode 2019 - Stad Bilzen (NIS 73006) BE0207.476.377 - rekening - toelichting bij de financiële nota - overzicht werkings- en investeringsubsidies

11/06/2020 15:27:15 / 26

Beleidsveld en registraties	Werkingssubsidie	Investeringssubsidie	Totaal
2019/ACT-105/0719-00/6493000/STAD/BHCBS/800/IE-GEEN: Toelage agricultuur 2019	5.000,00	0,00	5.000,00
2019/ACT-110/0719-00/6493000/STAD/BHCBS/800/IE-GEEN: FAE Zomeropera toelage 2019	5.000,00	0,00	5.000,00
2019/ACT-110/0719-00/6493000/STAD/BHCBS/800/IE-GEEN: Toelage Carnaval 2019	10.000,00	0,00	10.000,00
2019/ACT-110/0719-00/6493000/STAD/BHCBS/800/IE-GEEN: Toelage Fleuramour 2019	3.000,00	0,00	3.000,00
2019/ACT-110/0719-00/6493000/STAD/BHCBS/800/IE-GEEN: Toelage Nieuwjaarconcert 2019	1.000,00	0,00	1.000,00
2019/ACT-110/0719-00/6493000/STAD/BHCBS/800/IE-GEEN: Toelage Spouwen Carnaval 2019	4.000,00	0,00	4.000,00
2019/ACT-111/0719-00/6491000/STAD/BHCBS/500/IE-GEEN: Toelage buurtfeesten 2019 deel 2	150,00	0,00	150,00
2019/ACT-111/0719-00/6491000/STAD/BHCBS/500/IE-GEEN: Toelage buurtfeesten 2019 deel 2	150,00	0,00	150,00
2019/ACT-111/0719-00/6491000/STAD/BHCBS/500/IE-GEEN: Toelage buurtfeesten 2019 deel 2	-150,00	0,00	-150,00
2019/ACT-111/0719-00/6491000/STAD/BHCBS/500/IE-GEEN: Toelage buurtfeesten 2019 deel 2	-150,00	0,00	-150,00
2019/ACT-111/0719-00/6491000/STAD/BHCBS/500/IE-GEEN: Toelage buurtfeesten 2019 deel 3	150,00	0,00	150,00
2019/ACT-111/0719-00/6491000/STAD/BHCBS/500/IE-GEEN: Toelage buurtfeesten 2019 deel 3	150,00	0,00	150,00
2019/ACT-111/0719-00/6491000/STAD/BHCBS/500/IE-GEEN: Toelage buurtfeesten 2019 deel 3	150,00	0,00	150,00
2019/ACT-111/0719-00/6491000/STAD/BHCBS/500/IE-GEEN: Toelage buurtfeesten 2019 deel 3	150,00	0,00	150,00
2019/ACT-111/0719-00/6491000/STAD/BHCBS/500/IE-GEEN: Toelage buurtfeesten 2019 deel 3	150,00	0,00	150,00
2019/ACT-111/0719-00/6491000/STAD/BHCBS/500/IE-GEEN: Toelage buurtfeesten 2019 deel 3	150,00	0,00	150,00
2019/ACT-111/0719-00/6491000/STAD/BHCBS/500/IE-GEEN: Toelage buurtfeesten 2019 deel 3	150,00	0,00	150,00
2019/ACT-111/0719-00/6491000/STAD/BHCBS/500/IE-GEEN: Toelage buurtfeesten 2019 deel 3	150,00	0,00	150,00
2019/ACT-111/0719-00/6491000/STAD/BHCBS/500/IE-GEEN: Toelage buurtfeesten 2019 deel 3	150,00	0,00	150,00
2019/ACT-111/0719-00/6491000/STAD/BHCBS/500/IE-GEEN: Toelage buurtfeesten 2019 deel 3	150,00	0,00	150,00
2019/ACT-111/0719-00/6491000/STAD/BHCBS/500/IE-GEEN: Toelage buurtfeesten 2019 deel 3	150,00	0,00	150,00
2019/ACT-111/0719-00/6491000/STAD/BHCBS/500/IE-GEEN: Toelage buurtfeesten 2019 deel 3	150,00	0,00	150,00
2019/ACT-111/0719-00/6491000/STAD/BHCBS/500/IE-GEEN: Toelage buurtfeesten 2019 deel 3	150,00	0,00	150,00
2019/ACT-111/0719-00/6491000/STAD/BHCBS/500/IE-GEEN: Toelage buurtfeesten 2019 deel 3	150,00	0,00	150,00
2019/ACT-111/0719-00/6491000/STAD/BHCBS/500/IE-GEEN: Toelage buurtfeesten 2019 deel 3	140,01	0,00	140,01
2019/ACT-111/0719-00/6491000/STAD/BHCBS/500/IE-GEEN: Toelage buurtfeesten 2019 deel 3	150,00	0,00	150,00
2019/ACT-111/0719-00/6491000/STAD/BHCBS/600/IE-GEEN: Toelage buurtfeesten 2019 deel 3 - corr ECS	-150,00	0,00	-150,00
2019/ACT-111/0719-00/6491000/STAD/BHCBS/800/IE-GEEN: Toelage buurtfeesten 2019 deel 1	150,00	0,00	150,00
2019/ACT-111/0719-00/6493000/STAD/BHCBS/800/IE-GEEN: Toelage	150,00	0,00	150,00

Overzicht werkings- en investeringssubsidies per beleidsveld

2019

Stad Bilzen  
Periode 2019 - Stad Bilzen (NIS 73008) BE0207.476.377 - rekening - toelichting bij de financiële nota - overzicht werkings- en investeringssubsidies

11/06/2020 15:27:16 / 26



Beleidsveld en registraties	Werkingsubsidie	Investeringsubsidie	Totaal
buurffeesten 2019 deel 1			
2019/ACT-111/0719-00/6491000/STAD/BHCBS/800/IE-GEEN: Toelage buurffeesten 2019 deel 1	150,00	0,00	150,00
2019/ACT-111/0719-00/6491000/STAD/BHCBS/800/IE-GEEN: Toelage buurffeesten 2019 deel 1	150,00	0,00	150,00
2019/ACT-111/0719-00/6491000/STAD/BHCBS/800/IE-GEEN: Toelage buurffeesten 2019 deel 1	150,00	0,00	150,00
2019/ACT-111/0719-00/6491000/STAD/BHCBS/800/IE-GEEN: Toelage buurffeesten 2019 deel 1	150,00	0,00	150,00
2019/ACT-111/0719-00/6491000/STAD/BHCBS/800/IE-GEEN: Toelage buurffeesten 2019 deel 1	150,00	0,00	150,00
2019/ACT-111/0719-00/6491000/STAD/BHCBS/800/IE-GEEN: Toelage buurffeesten 2019 deel 1	150,00	0,00	150,00
2019/ACT-111/0719-00/6491000/STAD/BHCBS/800/IE-GEEN: Toelage buurffeesten 2019 deel 1	150,00	0,00	150,00
2019/ACT-111/0719-00/6491000/STAD/BHCBS/800/IE-GEEN: Toelage buurffeesten 2019 deel 1	150,00	0,00	150,00
2019/ACT-111/0719-00/6491000/STAD/BHCBS/800/IE-GEEN: Toelage buurffeesten 2019 deel 1	150,00	0,00	150,00
2019/ACT-111/0719-00/6491000/STAD/BHCBS/800/IE-GEEN: Toelage buurffeesten 2019 deel 1	150,00	0,00	150,00
2019/ACT-111/0719-00/6491000/STAD/BHCBS/800/IE-GEEN: Toelage buurffeesten 2019 deel 1	150,00	0,00	150,00
2019/ACT-111/0719-00/6491000/STAD/BHCBS/800/IE-GEEN: Toelage buurffeesten 2019 deel 1	149,28	0,00	149,28
2019/ACT-111/0719-00/6491000/STAD/BHCBS/800/IE-GEEN: Toelage buurffeesten 2019 deel 2	150,00	0,00	150,00
2019/ACT-111/0719-00/6491000/STAD/BHCBS/800/IE-GEEN: Toelage buurffeesten 2019 deel 2	150,00	0,00	150,00
2019/ACT-111/0719-00/6491000/STAD/BHCBS/800/IE-GEEN: Toelage buurffeesten 2019 deel 2	150,00	0,00	150,00
2019/ACT-111/0719-00/6491000/STAD/BHCBS/800/IE-GEEN: Toelage buurffeesten 2019 deel 2	150,00	0,00	150,00
2019/ACT-111/0719-00/6491000/STAD/BHCBS/800/IE-GEEN: Toelage buurffeesten 2019 deel 2	150,00	0,00	150,00
2019/ACT-111/0719-00/6491000/STAD/BHCBS/800/IE-GEEN: Toelage buurffeesten 2019 deel 2	150,00	0,00	150,00
2019/ACT-111/0719-00/6491000/STAD/BHCBS/800/IE-GEEN: Toelage buurffeesten 2019 deel 2	150,00	0,00	150,00
2019/ACT-111/0719-00/6491000/STAD/BHCBS/800/IE-GEEN: Toelage buurffeesten 2019 deel 2	150,00	0,00	150,00
2019/ACT-111/0719-00/6491000/STAD/BHCBS/800/IE-GEEN: Toelage buurffeesten 2019 deel 2	150,00	0,00	150,00
2019/ACT-111/0719-00/6491000/STAD/BHCBS/800/IE-GEEN: Toelage buurffeesten 2019 deel 2	150,00	0,00	150,00
2019/ACT-111/0719-00/6491000/STAD/BHCBS/800/IE-GEEN: Toelage buurffeesten 2019 deel 2	150,00	0,00	150,00
2019/ACT-111/0719-00/6491000/STAD/BHCBS/800/IE-GEEN: Toelage buurffeesten 2019 deel 2	150,00	0,00	150,00
2019/ACT-111/0719-00/6491000/STAD/BHCBS/800/IE-GEEN: Toelage buurffeesten 2019 deel 2	150,00	0,00	150,00
2019/ACT-111/0719-00/6491000/STAD/BHCBS/800/IE-GEEN: Toelage buurffeesten 2019 deel 2	150,00	0,00	150,00
2019/ACT-111/0719-00/6491000/STAD/BHCBS/800/IE-GEEN: Toelage buurffeesten 2019 deel 2	150,00	0,00	150,00
2019/ACT-111/0719-00/6491000/STAD/BHCBS/800/IE-GEEN: Toelage buurffeesten 2019 deel 2	150,00	0,00	150,00
2019/ACT-111/0719-00/6491000/STAD/BHCBS/800/IE-GEEN: Toelage buurffeesten 2019 deel 2	150,00	0,00	150,00
2019/ACT-111/0719-00/6491000/STAD/BHCBS/800/IE-GEEN: Toelage buurffeesten 2019 deel 2	150,00	0,00	150,00
2019/ACT-111/0719-00/6491000/STAD/BHCBS/800/IE-GEEN: Toelage buurffeesten 2019 deel 2	150,00	0,00	150,00

Overzicht werkings- en investeringssubsidies per beleidsveld 2019

Stad Bilzen  
 Periode 2019 - Stad Bilzen (NIS 73006) BE0207.475.377 - rekening - toelichting bij de financiële nota - overzicht werkings- en investeringssubsidies 11/06/2020 15:2717 / 26

## Beleidsveld en registraties

	Werkingssubsidie	Investeringssubsidie	Totaal
2019/ACT-111/0719-00/6491000/STAD/BHCBS/800/IE-GEEN: Toelage buurtfeesten 2019 deel 2	120,00	0,00	120,00
2019/ACT-111/0719-00/6491000/STAD/BHCBS/800/IE-GEEN: Toelage buurtfeesten 2019 deel 2	-150,00	0,00	-150,00
2019/ACT-111/0719-00/6491000/STAD/BHCBS/800/IE-GEEN: Toelage buurtfeesten 2019 deel 2	150,00	0,00	150,00
2019/ACT-111/0719-00/6491000/STAD/BHCBS/800/IE-GEEN: Toelage buurtfeesten 2019 deel 3	150,00	0,00	150,00
2019/ACT-111/0719-00/6491000/STAD/BHCBS/800/IE-GEEN: Toelage buurtfeesten 2019 deel 3	150,00	0,00	150,00
2019/ACT-111/0719-00/6491000/STAD/BHCBS/800/IE-GEEN: Toelage buurtfeesten 2019 deel 3	150,00	0,00	150,00
2019/ACT-111/0719-00/6491000/STAD/BHCBS/800/IE-GEEN: Toelage buurtfeesten 2019 deel 3	150,00	0,00	150,00
2019/ACT-111/0719-00/6491000/STAD/BHCBS/800/IE-GEEN: Toelage buurtfeesten 2019 deel 3	150,00	0,00	150,00
2019/ACT-111/0719-00/6491000/STAD/BHCBS/800/IE-GEEN: Toelage buurtfeesten 2019 deel 3	150,00	0,00	150,00
2019/ACT-111/0719-00/6491000/STAD/BHCBS/800/IE-GEEN: Toelage buurtfeesten 2019 deel 3	150,00	0,00	150,00
2019/ACT-111/0719-00/6491000/STAD/BHCBS/800/IE-GEEN: Toelage buurtfeesten 2019 deel 3	150,00	0,00	150,00
2019/ACT-111/0719-00/6491000/STAD/BHCBS/800/IE-GEEN: Toelage buurtfeesten 2019 deel 3	150,00	0,00	150,00
2019/ACT-111/0719-00/6491000/STAD/BHCBS/800/IE-GEEN: Toelage buurtfeesten 2019 deel 3	150,00	0,00	150,00
2019/ACT-111/0719-00/6491000/STAD/BHCBS/800/IE-GEEN: Toelage buurtfeesten 2019 deel 3	150,00	0,00	150,00
2019/ACT-111/0719-00/6491000/STAD/BHCBS/800/IE-GEEN: Toelage buurtfeesten 2019 deel 3	150,00	0,00	150,00
2019/ACT-111/0719-00/6491000/STAD/BHCBS/800/IE-GEEN: Toelage buurtfeesten 2019 deel 3	150,00	0,00	150,00
2019/ACT-111/0719-00/6491000/STAD/BHCBS/800/IE-GEEN: Toelage buurtfeesten 2019 deel 3 - corr ESC	150,00	0,00	150,00
2019/ACT-112/0719-00/6493000/STAD/BHCBS/500/IE-GEEN: Toelage vaderlandslevende verenigingen 2019	75,00	0,00	75,00
2019/ACT-112/0719-00/6493000/STAD/BHCBS/600/IE-GEEN: Toelage vaderlandslevende verenigingen 2019	315,00	0,00	315,00
2019/ACT-112/0719-00/6493000/STAD/BHCBS/600/IE-GEEN: Toelage vaderlandslevende verenigingen 2019 - Corr ECS/2019/977	-315,00	0,00	-315,00
2019/ACT-112/0719-00/6493000/STAD/BHCBS/600/IE-GEEN: Toelage vaderlandslevende verenigingen 2019 - Corr ECS/2019/977	-315,00	0,00	-315,00
2019/ACT-112/0719-00/6493000/STAD/BHCBS/600/IE-GEEN: Toelage vaderlandslevende verenigingen 2019 - Corr ECS/2019/977	315,00	0,00	315,00
2019/ACT-112/0719-00/6493000/STAD/BHCBS/800/IE-GEEN: Toelage vaderlandslevende verenigingen 2019	755,00	0,00	755,00
2019/ACT-112/0719-00/6493000/STAD/BHCBS/800/IE-GEEN: Toelage vaderlandslevende verenigingen 2019	615,00	0,00	615,00
2019/ACT-112/0719-00/6493000/STAD/BHCBS/800/IE-GEEN: Toelage vaderlandslevende verenigingen 2019	100,00	0,00	100,00
2019/ACT-112/0719-00/6493000/STAD/BHCBS/800/IE-GEEN: Toelage vaderlandslevende verenigingen 2019	75,00	0,00	75,00
2019/ACT-112/0719-00/6493000/STAD/BHCBS/800/IE-GEEN: Toelage vaderlandslevende verenigingen 2019	75,00	0,00	75,00
2019/ACT-112/0719-00/6493000/STAD/BHCBS/800/IE-GEEN: Toelage vaderlandslevende verenigingen 2019	75,00	0,00	75,00
2019/ACT-112/0719-00/6493000/STAD/BHCBS/800/IE-GEEN: Toelage vaderlandslevende verenigingen 2019	75,00	0,00	75,00
2019/ACT-112/0719-00/6493000/STAD/BHCBS/800/IE-GEEN: Toelage vaderlandslevende verenigingen 2019	240,00	0,00	240,00

Overzicht werkings- en investeringssubsidies per beleidsveld

2019

Stad Bilzen

Periode 2019 - Stad Bilzen (NIS 73006) BE0207.475.377 - rekening - toelichting bij de financiële nota - overzicht werkings- en investeringssubsidies

11/06/2020 15:2718 / 26

Beleidsveld en registraties	Werkingssubsidie	Investeringssubsidie	Totaal
vaderlandslevende verenigingen 2019			
2019/ACT-112/0719-00/6493000/STAD/BHCBS/800/IE-GEEN: Toelage vaderlandslevende verenigingen 2019	75,00	0,00	75,00
2019/ACT-112/0719-00/6493000/STAD/BHCBS/800/IE-GEEN: Toelage vaderlandslevende verenigingen 2019 - Corr ECS	315,00	0,00	315,00
2019/ACT-112/0719-00/6493000/STAD/BHCBS/800/IE-GEEN: Toelage vaderlandslevende verenigingen 2019 - Corr ECS	315,00	0,00	315,00
2019/ACT-112/0719-00/6493000/STAD/BHCBS/800/IE-GEEN: Toelage vaderlandslevende verenigingen 2019 - Corr ECS	-315,00	0,00	-315,00
<b>0721: Archeologie</b>	<b>14.856,91</b>	<b>0,00</b>	<b>14.856,91</b>
2019/ACT-67/0721-00/6493000/STAD/BHCBS/600/IE-GEEN: Toelage IOED Oost-Haspengouw & Voeren 2019	14.856,91	0,00	14.856,91
2019/ACT-67/0721-00/6493000/STAD/BHCBS/600/IE-GEEN: Toelage IOED Oost-Haspengouw & Voeren 2019 - Correctie ECS	-14.856,91	0,00	-14.856,91
2019/ACT-67/0721-00/6493000/STAD/BHCBS/600/IE-GEEN: Toelage IOED Oost-Haspengouw & Voeren 2019 - Correctie ECS	14.856,91	0,00	14.856,91
<b>0729: Overig beleid inzake het erfgoed</b>	<b>0,00</b>	<b>-3.959,49</b>	<b>-3.959,49</b>
2019/ACT-528/0729-00/6640000/STAD/BHCBS/600/IE-0729: Toelage restauratie vakwerkhoeve Lethenstaat 5 Lambrechts - terugvordering	0,00	-3.959,49	-3.959,49
<b>0740: Sport</b>	<b>115.757,12</b>	<b>370.000,00</b>	<b>485.757,12</b>
2019/ACT-17/0740-00/6493000/STAD/BHCBS/600/IE-GEEN: Toelage sportverenigingen 2019	73.725,53	0,00	73.725,53
2019/ACT-17/0740-00/6493000/STAD/BHCBS/600/IE-GEEN: Toelage sportverenigingen 2019 - Corr ECS ONK/2019/1071	-73.725,53	0,00	-73.725,53
2019/ACT-17/0740-00/6493000/STAD/BHCBS/800/IE-GEEN: Toelage sportverenigingen 2019 - Corr ECS ONK/2019/1071	73.725,53	0,00	73.725,53
2019/ACT-29/0740-00/6493000/STAD/BHCBS/800/IE-GEEN: Toelage 2019	1.000,00	0,00	1.000,00
2019/ACT-29/0740-00/6493000/STAD/BHCBS/800/IE-GEEN: Toelage huur accommodatie KEWS Schoonbeek-Beverst door vzw Sportclub Merem	840,00	0,00	840,00
2019/ACT-29/0740-00/6493000/STAD/BHCBS/800/IE-GEEN: Toelage ruitersclub De Brigands van het Heesterbos	620,00	0,00	620,00
2019/ACT-34/0740-00/6640000/STAD/BHCBS/800/IE-0740: Investerings­toelage KEWS Schoonbeek - Beverst regularisatie BTW	0,00	120.000,00	120.000,00
2019/ACT-37/0740-00/6493000/STAD/BHCBS/600/IE-GEEN: Toelage renovatie sportaccommodatie (2019 deel 1)	9.990,93	0,00	9.990,93
2019/ACT-37/0740-00/6493000/STAD/BHCBS/600/IE-GEEN: Toelage renovatie sportaccommodatie (2019 deel 1) - Correctie ECS	-9.990,93	0,00	-9.990,93
2019/ACT-37/0740-00/6493000/STAD/BHCBS/600/IE-GEEN: Toelage renovatie sportterreinen	7.940,10	0,00	7.940,10
2019/ACT-37/0740-00/6493000/STAD/BHCBS/600/IE-GEEN: Toelage renovatie sportterreinen - Correctie ECS	-7.940,10	0,00	-7.940,10
2019/ACT-37/0740-00/6493000/STAD/BHCBS/800/IE-GEEN: Toelage onderhoud en renovatie sportterreinen	1.276,35	0,00	1.276,35
2019/ACT-37/0740-00/6493000/STAD/BHCBS/800/IE-GEEN: Toelage onderhoud en renovatie sportterreinen	4.205,35	0,00	4.205,35
2019/ACT-57/0740-00/6493000/STAD/BHCBS/800/IE-GEEN: Toelage onderhoud en renovatie sportterreinen	5.399,75	0,00	5.399,75
2019/ACT-37/0740-00/6493000/STAD/BHCBS/800/IE-GEEN: Toelage onderhoud en renovatie sportterreinen	5.851,16	0,00	5.851,16
2019/ACT-37/0740-00/6493000/STAD/BHCBS/800/IE-GEEN: Toelage renovatie sportaccommodatie (2019 deel 1)	4.907,95	0,00	4.907,95

Overzicht werkings- en investerings­subsidies per beleids­veld

2019

Stad Bilzen

Periode 2019 - Stad Bilzen (NIS 73006) BE0207.475.377 - rekening - toelichting bij de financiële nota - overzicht werkings- en investerings­subsidies

11/06/2020 15:27:19 / 26

Beeldsveld en registraties	Werkingssubsidie	Investeringssubsidie	Totaal
2019/ACT-37/0740-00/6493000/STAD/BHCBS/800/IE-GEEN: Toelage renovatie sportaccommodatie (2019 deel 1) - Correctie ECS	9.990,93	0,00	9.990,93
2019/ACT-37/0740-00/6493000/STAD/BHCBS/800/IE-GEEN: Toelage renovatie sportterreinen - Correctie ECS	7.940,10	0,00	7.940,10
2019/ACT-574/0740-00/6640000/STAD/BHCBS/800/IE-0740: Toelage toegangsweg voetbalaccommodatie Spouwen-Mopertingen	0,00	150.000,00	150.000,00
2019/ACT-602/0740-00/6640000/STAD/BHCBS/600/IE-0740: Toelage tennisinfrastructuur Katteberg 2019	0,00	100.000,00	100.000,00
<b>0750: Jeugd</b>	<b>54.195,00</b>	<b>27.954,78</b>	<b>82.149,78</b>
2019/ACT-152/0750-00/6493000/STAD/BHCBS/800/IE-GEEN: Toelage Jeugdwerkinitiatieven 2019	4.048,35	0,00	4.048,35
2019/ACT-152/0750-00/6493000/STAD/BHCBS/800/IE-GEEN: Toelage Jeugdwerkinitiatieven 2019	1.557,95	0,00	1.557,95
2019/ACT-152/0750-00/6493000/STAD/BHCBS/800/IE-GEEN: Toelage Jeugdwerkinitiatieven 2019	2.093,30	0,00	2.093,30
2019/ACT-152/0750-00/6493000/STAD/BHCBS/800/IE-GEEN: Toelage Jeugdwerkinitiatieven 2019	3.094,55	0,00	3.094,55
2019/ACT-152/0750-00/6493000/STAD/BHCBS/800/IE-GEEN: Toelage Jeugdwerkinitiatieven 2019	682,30	0,00	682,30
2019/ACT-152/0750-00/6493000/STAD/BHCBS/800/IE-GEEN: Toelage Jeugdwerkinitiatieven 2019	880,47	0,00	880,47
2019/ACT-152/0750-00/6493000/STAD/BHCBS/800/IE-GEEN: Toelage Jeugdwerkinitiatieven 2019	1.068,75	0,00	1.068,75
2019/ACT-152/0750-00/6493000/STAD/BHCBS/800/IE-GEEN: Toelage Jeugdwerkinitiatieven 2019	1.137,00	0,00	1.137,00
2019/ACT-152/0750-00/6493000/STAD/BHCBS/800/IE-GEEN: Toelage Jeugdwerkinitiatieven 2019	912,93	0,00	912,93
2019/ACT-152/0750-00/6493000/STAD/BHCBS/800/IE-GEEN: Toelage Jeugdwerkinitiatieven 2019	640,95	0,00	640,95
2019/ACT-152/0750-00/6493000/STAD/BHCBS/800/IE-GEEN: Toelage Jeugdwerkinitiatieven 2019	511,38	0,00	511,38
2019/ACT-152/0750-00/6493000/STAD/BHCBS/800/IE-GEEN: Toelage Jeugdwerkinitiatieven 2019	1.187,45	0,00	1.187,45
2019/ACT-152/0750-00/6493000/STAD/BHCBS/800/IE-GEEN: Toelage Jeugdwerkinitiatieven 2019	1.725,62	0,00	1.725,62
2019/ACT-152/0750-00/6493000/STAD/BHCBS/800/IE-GEEN: Toelage Jeugdwerkinitiatieven 2019	1.772,04	0,00	1.772,04
2019/ACT-152/0750-00/6493000/STAD/BHCBS/800/IE-GEEN: Toelage Jeugdwerkinitiatieven 2019	1.390,96	0,00	1.390,96
2019/ACT-152/0750-00/6493000/STAD/BHCBS/800/IE-GEEN: Toelage Jeugdwerkinitiatieven 2019	1.005,56	0,00	1.005,56
2019/ACT-152/0750-00/6493000/STAD/BHCBS/800/IE-GEEN: Toelage Jeugdwerkinitiatieven 2019	2.606,84	0,00	2.606,84
2019/ACT-152/0750-00/6493000/STAD/BHCBS/800/IE-GEEN: Toelage Jeugdwerkinitiatieven 2019	1.915,71	0,00	1.915,71
2019/ACT-152/0750-00/6493000/STAD/BHCBS/800/IE-GEEN: Toelage Jeugdwerkinitiatieven 2019	2.680,29	0,00	2.680,29
2019/ACT-152/0750-00/6493000/STAD/BHCBS/800/IE-GEEN: Toelage Jeugdwerkinitiatieven 2019	3.754,70	0,00	3.754,70
2019/ACT-152/0750-00/6493000/STAD/BHCBS/800/IE-GEEN: Toelage Jeugdwerkinitiatieven 2019	2.540,69	0,00	2.540,69
2019/ACT-152/0750-00/6493000/STAD/BHCBS/800/IE-GEEN: Toelage Jeugdwerkinitiatieven 2019	672,32	0,00	672,32
2019/ACT-152/0750-00/6493000/STAD/BHCBS/800/IE-GEEN: Toelage Jeugdwerkinitiatieven 2019	1.024,20	0,00	1.024,20
2019/ACT-152/0750-00/6493000/STAD/BHCBS/800/IE-GEEN: Toelage	3.479,64	0,00	3.479,64

Overzicht werkings- en investeringssubsidies per beeldsveld

2019

Stad Bilzen  
Periode 2019 - Stad Bilzen (NIS 73008) BE0207.475.377 - rekening - toelichting bij de financiële nota - overzicht werkings- en investeringssubsidies

11/06/2020 15:2720 / 26

Beleidsveld en registraties	Werkingssubsidie	Investeringssubsidie	Totaal
Jeugdwerkinitiatieven 2019			
2019/ACT-152/0750-00/6493000/STAD/BHCBS/800/IE-GEEN: Toelage jeugdwerkinitiatieven 2019	3.796,91	0,00	3.796,91
2019/ACT-152/0750-00/6493000/STAD/BHCBS/800/IE-GEEN: Toelage jeugdwerkinitiatieven 2019	2.819,74	0,00	2.819,74
2019/ACT-153/0750-00/6640000/STAD/BHCBS/600/IE-0750: Toelage jeugdlokalen 2019 categorie 2	0,00	1.500,00	1.500,00
2019/ACT-153/0750-00/6640000/STAD/BHCBS/600/IE-0750: Toelage jeugdlokalen 2019 categorie 2	0,00	1.500,00	1.500,00
2019/ACT-153/0750-00/6640000/STAD/BHCBS/600/IE-0750: Toelage jeugdlokalen 2019 categorie 2	0,00	-1.500,00	-1.500,00
2019/ACT-153/0750-00/6640000/STAD/BHCBS/600/IE-0750: Toelage jeugdlokalen 2019 categorie 2	0,00	-1.500,00	-1.500,00
2019/ACT-153/0750-00/6640000/STAD/BHCBS/800/IE-0750: Toelage jeugdlokalen 2019 categorie 2	0,00	1.500,00	1.500,00
2019/ACT-153/0750-00/6640000/STAD/BHCBS/800/IE-0750: Toelage jeugdlokalen 2019 categorie 2	0,00	672,56	672,56
2019/ACT-153/0750-00/6640000/STAD/BHCBS/800/IE-0750: Toelage jeugdlokalen 2019 categorie 2	0,00	529,91	529,91
2019/ACT-153/0750-00/6640000/STAD/BHCBS/800/IE-0750: Toelage jeugdlokalen 2019 categorie 2	0,00	1.303,17	1.303,17
2019/ACT-153/0750-00/6640000/STAD/BHCBS/800/IE-0750: Toelage jeugdlokalen 2019 categorie 2	0,00	11,89	11,89
2019/ACT-153/0750-00/6640000/STAD/BHCBS/800/IE-0750: Toelage jeugdlokalen 2019 categorie 2	0,00	812,28	812,28
2019/ACT-153/0750-00/6640000/STAD/BHCBS/800/IE-0750: Toelage jeugdlokalen 2019 categorie 2	0,00	489,73	489,73
2019/ACT-153/0750-00/6640000/STAD/BHCBS/800/IE-0750: Toelage jeugdlokalen 2019 categorie 2	0,00	230,15	230,15
2019/ACT-153/0750-00/6640000/STAD/BHCBS/800/IE-0750: Toelage jeugdlokalen 2019 categorie 2	0,00	1.491,42	1.491,42
2019/ACT-153/0750-00/6640000/STAD/BHCBS/800/IE-0750: Toelage jeugdlokalen 2019 categorie 2	0,00	1.282,60	1.282,60
2019/ACT-153/0750-00/6640000/STAD/BHCBS/800/IE-0750: Toelage jeugdlokalen 2019 categorie 2	0,00	1.500,00	1.500,00
2019/ACT-153/0750-00/6640000/STAD/BHCBS/800/IE-0750: Toelage jeugdlokalen 2019 categorie 2	0,00	1.500,00	1.500,00
2019/ACT-153/0750-00/6640000/STAD/BHCBS/800/IE-0750: Toelage jeugdlokalen 2019 categorie 2	0,00	529,90	529,90
2019/ACT-153/0750-00/6640000/STAD/BHCBS/800/IE-0750: Toelage jeugdlokalen 2019 categorie 2	0,00	-529,91	-529,91
2019/ACT-153/0750-00/6640000/STAD/BHCBS/800/IE-0750: Toelagen jeugdlokalen 2019 - categorie 1	0,00	15.000,00	15.000,00
2019/ACT-153/0750-00/6640000/STAD/BHCBS/800/IE-0750: Toelagen jeugdlokalen 2019 categorie 1	0,00	20.631,08	20.631,08
2019/ACT-153/0750-00/6640000/STAD/BHCBS/800/IE-0750: Toelagen jeugdlokalen 2019 categorie 1	0,00	-19.000,00	-19.000,00
2019/ACT-154/0750-01/6493000/STAD/BHCBS/500/IE-GEEN: Toelage project Bouwvade Senegal	500,00	0,00	500,00
2019/ACT-154/0750-01/6493000/STAD/BHCBS/800/IE-GEEN: Projectsubsidie jeugd Rode Kruis Bilzen	500,00	0,00	500,00
2019/ACT-163/0750-00/6493000/STAD/BHCBS/600/IE-GEEN: Toelage jeugdwerkinitiatieven 2019	2.500,00	0,00	2.500,00
2019/ACT-163/0750-00/6493000/STAD/BHCBS/600/IE-GEEN: Toelage jeugdwerkinitiatieven 2019 - Correctie ECS	-2.500,00	0,00	-2.500,00
2019/ACT-163/0750-00/6493000/STAD/BHCBS/800/IE-GEEN: Toelage jeugdwerkinitiatieven 2019 - Correctie ECS	2.500,00	0,00	2.500,00
2019/ACT-167/0750-00/6491000/STAD/BHCBS/500/IE-GEEN: Toelage Individuele kadervorming	84,00	0,00	84,00

Overzicht werkings- en investeringssubsidies per beleidsveld

2019

Stad Bilzen

Periode 2019 - Stad Bilzen (NIS 73008) BE0207.476.377 - rekening - toelichting bij de financiële nota - overzicht werkings- en investeringssubsidies

11/06/2020 15:2721 / 26

Beleidsveld en registraties	Werkingssubsidie	Investeringssubsidie	Totaal
2019/ACT-167/0750-00/6491000/STAD/BHCBS/500/IE-GEEN: Toelage Individuele kadervorming	190,00	0,00	190,00
2019/ACT-167/0750-00/6491000/STAD/BHCBS/500/IE-GEEN: Toelage Individuele kadervorming	149,00	0,00	149,00
2019/ACT-167/0750-00/6491000/STAD/BHCBS/500/IE-GEEN: Toelage Individuele kadervorming	49,00	0,00	49,00
2019/ACT-167/0750-00/6491000/STAD/BHCBS/500/IE-GEEN: Toelage Individuele kadervorming	51,00	0,00	51,00
2019/ACT-167/0750-00/6491000/STAD/BHCBS/500/IE-GEEN: Toelage Individuele kadervorming	51,00	0,00	51,00
2019/ACT-167/0750-00/6491000/STAD/BHCBS/500/IE-GEEN: Toelage Individuele kadervorming	51,00	0,00	51,00
2019/ACT-167/0750-00/6491000/STAD/BHCBS/500/IE-GEEN: Toelage Individuele kadervorming	70,00	0,00	70,00
2019/ACT-167/0750-00/6491000/STAD/BHCBS/500/IE-GEEN: Toelage Individuele kadervorming	10,00	0,00	10,00
2019/ACT-167/0750-00/6491000/STAD/BHCBS/500/IE-GEEN: Toelage Individuele kadervorming	70,00	0,00	70,00
2019/ACT-167/0750-00/6491000/STAD/BHCBS/500/IE-GEEN: Toelage Individuele kadervorming	50,00	0,00	50,00
2019/ACT-167/0750-00/6491000/STAD/BHCBS/500/IE-GEEN: Toelage Individuele kadervorming	70,00	0,00	70,00
2019/ACT-167/0750-00/6491000/STAD/BHCBS/500/IE-GEEN: Toelage Individuele kadervorming	53,50	0,00	53,50
2019/ACT-167/0750-00/6491000/STAD/BHCBS/500/IE-GEEN: Toelage Individuele kadervorming	25,50	0,00	25,50
2019/ACT-167/0750-00/6491000/STAD/BHCBS/500/IE-GEEN: Toelage Individuele kadervorming	143,00	0,00	143,00
2019/ACT-167/0750-00/6491000/STAD/BHCBS/500/IE-GEEN: Toelage Individuele kadervorming	143,00	0,00	143,00
2019/ACT-167/0750-00/6491000/STAD/BHCBS/500/IE-GEEN: Toelage Individuele kadervorming	143,00	0,00	143,00
2019/ACT-167/0750-00/6491000/STAD/BHCBS/500/IE-GEEN: Toelage Individuele kadervorming	143,00	0,00	143,00
2019/ACT-167/0750-00/6491000/STAD/BHCBS/500/IE-GEEN: Toelage Individuele kadervorming	70,00	0,00	70,00
2019/ACT-167/0750-00/6491000/STAD/BHCBS/500/IE-GEEN: Toelage Individuele kadervorming	70,00	0,00	70,00
2019/ACT-167/0750-00/6491000/STAD/BHCBS/500/IE-GEEN: Toelage Individuele kadervorming	5,00	0,00	5,00
2019/ACT-167/0750-00/6491000/STAD/BHCBS/500/IE-GEEN: Toelage Individuele kadervorming	10,00	0,00	10,00
<b>0790: Erediensten</b>	<b>459.656,00</b>	<b>32.304,00</b>	<b>491.960,00</b>
2019/ACT-KERK/0790-03/6497000/STAD/BHCBS/480/IE-GEEN: Werkingstoelage 2019	75.469,00	0,00	75.469,00
2019/ACT-KERK/0790-04/6497000/STAD/BHCBS/480/IE-GEEN: Werkingstoelage 2019/1	25.000,00	0,00	25.000,00
2019/ACT-KERK/0790-04/6497000/STAD/BHCBS/480/IE-GEEN: Werkingstoelage 2019/2	25.000,00	0,00	25.000,00
2019/ACT-KERK/0790-04/6497000/STAD/BHCBS/480/IE-GEEN: Werkingstoelage 2019/3	11.857,00	0,00	11.857,00
2019/ACT-KERK/0790-05/6497000/STAD/BHCBS/480/IE-GEEN: Werkingstoelage 2019/1	20.000,00	0,00	20.000,00
2019/ACT-KERK/0790-05/6497000/STAD/BHCBS/480/IE-GEEN: Werkingstoelage 2019/2	10.000,00	0,00	10.000,00
2019/ACT-KERK/0790-05/6497000/STAD/BHCBS/480/IE-GEEN: Werkingstoelage	10.000,00	0,00	10.000,00
<b>Overzicht werkings- en investeringssubsidies per beleidsveld</b>			<b>2019</b>

Beleidsveld en registraties	Werkingssubsidie	Investeringssubsidie	Totaal
2019/3			
2019/ACT-KERK/0790-05/6497000/STAD/BHCBS/480/IE-GEEN: Werkingstoelage 2019/4	21.106,00	0,00	21.106,00
2019/ACT-KERK/0790-06/6497000/STAD/BHCBS/480/IE-GEEN: Werkingstoelage 2019/1	20.000,00	0,00	20.000,00
2019/ACT-KERK/0790-07/6497000/STAD/BHCBS/480/IE-GEEN: Werkingstoelage 2019/1	10.000,00	0,00	10.000,00
2019/ACT-KERK/0790-08/6497000/STAD/BHCBS/480/IE-GEEN: Werkingstoelage 2019/1	10.000,00	0,00	10.000,00
2019/ACT-KERK/0790-08/6497000/STAD/BHCBS/480/IE-GEEN: Werkingstoelage 2019/2	2.000,00	0,00	2.000,00
2019/ACT-KERK/0790-09/6497000/STAD/BHCBS/480/IE-GEEN: Werkingstoelage 2019/1	7.000,00	0,00	7.000,00
2019/ACT-KERK/0790-09/6497000/STAD/BHCBS/480/IE-GEEN: Werkingstoelage 2019/2	5.048,00	0,00	5.048,00
2019/ACT-KERK/0790-10/6497000/STAD/BHCBS/480/IE-GEEN: Werkingstoelage 2019/1	10.000,00	0,00	10.000,00
2019/ACT-KERK/0790-10/6497000/STAD/BHCBS/480/IE-GEEN: Werkingstoelage 2019/2	9.456,00	0,00	9.456,00
2019/ACT-KERK/0790-11/6497000/STAD/BHCBS/480/IE-GEEN: Werkingstoelage 2019/1	43.393,00	0,00	43.393,00
2019/ACT-KERK/0790-11/6497000/STAD/BHCBS/480/IE-GEEN: Werkingstoelage 2019/2	20.000,00	0,00	20.000,00
2019/ACT-KERK/0790-12/6497000/STAD/BHCBS/480/IE-GEEN: Werkingstoelage 2019/1	35.000,00	0,00	35.000,00
2019/ACT-KERK/0790-12/6497000/STAD/BHCBS/480/IE-GEEN: Werkingstoelage 2019/2	18.817,00	0,00	18.817,00
2019/ACT-KERK/0790-13/6497000/STAD/BHCBS/480/IE-GEEN: Werkingstoelage 2019/1	20.000,00	0,00	20.000,00
2019/ACT-KERK/0790-13/6497000/STAD/BHCBS/480/IE-GEEN: Werkingstoelage 2019/2	10.000,00	0,00	10.000,00
2019/ACT-KERK/0790-13/6497000/STAD/BHCBS/480/IE-GEEN: Werkingstoelage 2019/2	10.200,00	0,00	10.200,00
2019/ACT-KERK/0790-13/6497000/STAD/BHCBS/480/IE-GEEN: Werkingstoelage 2019/2	-10.000,00	0,00	-10.000,00
2019/ACT-KERK/0790-13/6497000/STAD/BHCBS/480/IE-GEEN: Werkingstoelage 2019/3	10.000,00	0,00	10.000,00
2019/ACT-KERK/0790-14/6497000/STAD/BHCBS/480/IE-GEEN: Exploitatieoelage 2019	21.067,00	0,00	21.067,00
2019/ACT-KERK/0790-16/6497000/STAD/BHCBS/480/IE-GEEN: Werkingstoelage 2019/1	5.000,00	0,00	5.000,00
2019/ACT-KERK/0790-16/6497000/STAD/BHCBS/480/IE-GEEN: Werkingstoelage 2019/2	4.243,00	0,00	4.243,00
2019/O-69/0790-04/6640000/STAD/BHCBS/480/IE-OVERDR.: KF Eigenbilzen Clerinxorgel voorschot restauratie	0,00	32.304,00	32.304,00
<b>0800: Gewoon basisonderwijs</b>	<b>1.662,00</b>	<b>0,00</b>	<b>1.662,00</b>
2019/ACT-KL+LO/0800-00/6494000/STAD/BHCBS/496/IE-GEEN: Bijdrage scholengemeenschap Zuid-Oost Limburg 2019 - corr ECS	1.662,00	0,00	1.662,00
2019/ACT-KL+LO/0800-00/6494000/STAD/BHCBS/500/IE-GEEN: Bijdrage scholengemeenschap Zuid-Oost Limburg 2019	1.662,00	0,00	1.662,00
2019/ACT-KL+LO/0800-00/6494000/STAD/BHCBS/500/IE-GEEN: Bijdrage scholengemeenschap Zuid-Oost Limburg 2019 - Corr ECS	-1.662,00	0,00	-1.662,00
<b>0820: Deeltijds kunstonderwijs</b>	<b>25.923,71</b>	<b>0,00</b>	<b>25.923,71</b>

Overzicht werkings- en Investeringsubsidies per beleidsveld

2019

Stad Bilzen

Periode 2019 - Stad Bilzen (NIS 73006) BE0207.475.377 - rekening - toelichting bij de financiële nota - overzicht werkings- en investeringsubsidies

11/06/2020 15:2723 / 26

Beleidsveld en registraties	Werkingssubsidie	Investeringssubsidie	Totaal
2019/ACT-MUZIEK/0820-02/6495000/STAD/BHCBS/419/IE-GEEN: TOF AK1/2019/1447 Gemeente Lanaken - terugvordering weddes muziekacademie 4 <sup>e</sup> kw 2018	-7.389,87	0,00	-7.389,87
2019/ACT-MUZIEK/0820-02/6495000/STAD/BHCBS/419/IE-GEEN: TOF AK1/2020/711 + 712 Gemeente Lanaken - Terugvordering weddes muziekacademie	2.615,76	0,00	2.615,76
2019/ACT-MUZIEK/0820-02/6495000/STAD/BHCBS/419/IE-GEEN: TOF AK1/2020/711 + 712 Gemeente Lanaken - Terugvordering weddes muziekacademie	8.090,06	0,00	8.090,06
2019/ACT-MUZIEK/0820-02/6495000/STAD/BHCBS/419/IE-GEEN: Terugvordering weddes Muziekacademie 1 <sup>e</sup> kw 2019	6.912,64	0,00	6.912,64
2019/ACT-MUZIEK/0820-02/6495000/STAD/BHCBS/419/IE-GEEN: Terugvordering weddes Muziekacademie 2 <sup>e</sup> kw 2019	8.365,25	0,00	8.365,25
2019/ACT-MUZIEK/0820-02/6495000/STAD/BHCBS/419/IE-GEEN: Terugvordering weddes Muziekacademie 4 <sup>e</sup> kw 2018	7.389,87	0,00	7.389,87
<b>0870: Ochtend- en avondtoezicht</b>	<b>7.200,00</b>	<b>0,00</b>	<b>7.200,00</b>
2019/ACT-150/0870-00/6493000/STAD/BHCBS/800/IE-GEEN: Toelage kinderopvang	2.400,00	0,00	2.400,00
2019/ACT-150/0870-00/6493000/STAD/BHCBS/800/IE-GEEN: Toelage kinderopvang	2.400,00	0,00	2.400,00
2019/ACT-150/0870-00/6493000/STAD/BHCBS/800/IE-GEEN: Toelage kinderopvang	2.400,00	0,00	2.400,00
<b>0900: Sociale bijstand</b>	<b>1.245.890,00</b>	<b>0,00</b>	<b>1.245.890,00</b>
2019/ACT-552/0900-00/6494000/STAD/BHCBS/420/IE-GEEN: Gemeentelijke werkingstoelagen kinderarmoedebestrijding 2019	45.890,00	0,00	45.890,00
2019/ACT-ONT/0900-00/6494000/STAD/BHCBS/420/IE-GEEN: Correctie JBR AK1/2019/1276	-30.000,00	0,00	-30.000,00
2019/ACT-ONT/0900-00/6494000/STAD/BHCBS/420/IE-GEEN: Gemeentelijke werkingstoelagen LDC 2019	30.000,00	0,00	30.000,00
2019/ACT-SOC/0900-00/6494000/STAD/BHCBS/420/IE-GEEN: Werkingstoelagen 2019/1	300.000,00	0,00	300.000,00
2019/ACT-SOC/0900-00/6494000/STAD/BHCBS/420/IE-GEEN: Werkingstoelagen 2019/2	300.000,00	0,00	300.000,00
2019/ACT-SOC/0900-00/6494000/STAD/BHCBS/420/IE-GEEN: Werkingstoelagen 2019/3	600.000,00	0,00	600.000,00
<b>0902: Integratie van personen met vreemde herkomst</b>	<b>27.613,44</b>	<b>0,00</b>	<b>27.613,44</b>
2019/ACT-592/0902-00/6493000/STAD/BHCBS/500/IE-GEEN: Alma - Fruit Milan	7,66	0,00	7,66
2019/ACT-592/0902-00/6493000/STAD/BHCBS/500/IE-GEEN: Alma - Fruit Milan	7,66	0,00	7,66
2019/ACT-592/0902-00/6493000/STAD/BHCBS/500/IE-GEEN: Alma - Fruit Milan	-7,66	0,00	-7,66
2019/ACT-592/0902-00/6493000/STAD/BHCBS/500/IE-GEEN: Alma - Fruit Milan	7,66	0,00	7,66
2019/ACT-592/0902-00/6493000/STAD/BHCBS/500/IE-GEEN: Alma - Fruit Milan	-7,66	0,00	-7,66
2019/ACT-592/0902-00/6493000/STAD/BHCBS/500/IE-GEEN: Carrefour - SOS Schulden op school : drank + koekjes	13,89	0,00	13,89
2019/ACT-592/0902-00/6493000/STAD/BHCBS/500/IE-GEEN: Fruit - Carrefour	4,93	0,00	4,93
2019/ACT-592/0902-00/6493000/STAD/BHCBS/500/IE-GEEN: Hema - koekjes voor vormingsavond	3,80	0,00	3,80
2019/ACT-592/0902-00/6493000/STAD/BHCBS/500/IE-GEEN: Hema - koekjes voor vormingsavond	3,80	0,00	3,80
2019/ACT-592/0902-00/6493000/STAD/BHCBS/500/IE-GEEN: Hema - koekjes voor vormingsavond	-3,80	0,00	-3,80

Overzicht werkings- en investeringssubsidies per beleidsveld

2019

Stad Bilzen  
Periode 2019 - Stad Bilzen (NIS 73008) BE0207.475.377 - rekening - toelichting bij de financiële nota - overzicht werkings- en investeringssubsidies

11/06/2020 15:2724 / 26



Beleidsveld en registraties	Werkingsubsidie	Investeringsubsidie	Totaal
2019/ACT-592/0902-00/6493000/STAD/BHCBS/500/IE-GEEN: Hema - koekjes voor vormingsavond	3,80	0,00	3,80
2019/ACT-592/0902-00/6493000/STAD/BHCBS/500/IE-GEEN: Hema - koekjes voor vormingsavond	-3,80	0,00	-3,80
2019/ACT-592/0902-00/6493000/STAD/BHCBS/500/IE-GEEN: Kasultgaven Huls van het Kind 12/2019	8,10	0,00	8,10
2019/ACT-592/0902-00/6493000/STAD/BHCBS/500/IE-GEEN: Koek + chocolade - Okay	7,19	0,00	7,19
2019/ACT-592/0902-00/6493000/STAD/BHCBS/500/IE-GEEN: Koekjes (uitstap 20/6) - GB	3,30	0,00	3,30
2019/ACT-592/0902-00/6493000/STAD/BHCBS/500/IE-GEEN: Milan en Kijk, ik fiets (6/6) - Alma GB	7,03	0,00	7,03
2019/ACT-592/0902-00/6493000/STAD/BHCBS/500/IE-GEEN: Taart - Vangrootloon	6,30	0,00	6,30
2019/ACT-592/0902-00/6493000/STAD/BHCBS/500/IE-GEEN: Taarten - Vangrootloon	39,40	0,00	39,40
2019/ACT-592/0902-00/6493000/STAD/BHCBS/500/IE-GEEN: Water en Kijk, ik fiets (11/6) - Carrefour	3,96	0,00	3,96
2019/ACT-592/0902-00/6493000/STAD/BHCBS/500/IE-GEEN: fruit + koek Milan - Colruyt	3,30	0,00	3,30
2019/ACT-592/0902-00/6493000/STAD/BHCBS/500/IE-GEEN: fruit + koeken - Carrefour	4,59	0,00	4,59
2019/ACT-592/0902-00/6493000/STAD/BHCBS/800/IE-GEEN: Samenwerkingsovereenkomst - restbedrag 2019	6.875,00	0,00	6.875,00
2019/ACT-592/0902-00/6493000/STAD/BHCBS/800/IE-GEEN: Samenwerkingsovereenkomst - voorschot 2019	20.624,99	0,00	20.624,99
<b>0909: Overige verrichtingen inzake sociaal beleid</b>	<b>16.150,00</b>	<b>0,00</b>	<b>16.150,00</b>
2019/ACT-200/0909-01/6493000/STAD/BHCBS/800/IE-GEEN: Toelage leeftijdsgeldinklatieven 2019	3.750,00	0,00	3.750,00
2019/ACT-200/0909-01/6493000/STAD/BHCBS/800/IE-GEEN: Toelage sociale organisaties 2019	2.500,00	0,00	2.500,00
2019/ACT-200/0909-01/6493000/STAD/BHCBS/800/IE-GEEN: Toelage sociale organisaties 2019	-100,00	0,00	-100,00
2019/ACT-463/0909-01/6493000/STAD/BHCBS/800/IE-GEEN: Toelage ontwikkelingssamenwerking 2019	10.000,00	0,00	10.000,00
<b>0911: Diensten en voorzeningen voor personen met een handicap</b>	<b>16.311,46</b>	<b>0,00</b>	<b>16.311,46</b>
2019/ACT-194/0911-00/6493000/STAD/BHCBS/800/IE-GEEN: Correctie S/ONK/2019/337 - Toelage IGL - voorschot 2019	-839,27	0,00	-839,27
2019/ACT-194/0911-00/6493000/STAD/BHCBS/800/IE-GEEN: Toelage - statutaire pensioenen, financ., vereffening v/h aandeel, 2 <sup>e</sup> termijn	8.820,67	0,00	8.820,67
2019/ACT-194/0911-00/6493000/STAD/BHCBS/800/IE-GEEN: Toelage IGL - voorschot 2019	4.072,07	0,00	4.072,07
2019/ACT-194/0911-00/6493000/STAD/BHCBS/800/IE-GEEN: Toelage instellingen voor personen met een handicap	2.500,00	0,00	2.500,00
2019/ACT-194/0911-00/6493000/STAD/BHCBS/800/IE-GEEN: tussenkomst leninglast 2018	931,81	0,00	931,81
2019/ACT-194/0911-00/6493000/STAD/BHCBS/800/IE-GEEN: tussenkomst leninglast 2019	826,18	0,00	826,18
<b>0949: Overige gezinshulp</b>	<b>4.900,00</b>	<b>0,00</b>	<b>4.900,00</b>
2019/ACT-200/0949-00/6493000/STAD/BHCBS/800/IE-GEEN: Toelage erkende	5.100,00	0,00	5.100,00

#### Overzicht werkings- en Investeringsubsidies per beleidsveld

2019

Stad Bilzen

Periode 2019 - Stad Bilzen (NIS 73006) BE0207.475.377 - rekening - toelichting bij de financiële nota - overzicht werkings- en investeringsubsidies

11/06/2020 15:2725 / 26

Beleidsveld en registraties	Werkingssubsidie	Investeringssubsidie	Totaal
onthaalouders & kinderdagverblijven 2019			
2019/ACT-200/0949-00/6493000/STAD/BHCBS/800/IE-GEEN: Toelage erkende onthaalouders & kinderdagverblijven 2019	-200,00	0,00	-200,00
<b>0951: Dienstencentra</b>	<b>30.000,00</b>	<b>0,00</b>	<b>30.000,00</b>
2019/ACT-ONT/0951-00/6494000/STAD/BHCBS/420/IE-GEEN: Correctie JBR AK1/2019/1276	30.000,00	0,00	30.000,00
<b>0959: Overige verrichtingen betreffende ouderen</b>	<b>8.060,00</b>	<b>0,00</b>	<b>8.060,00</b>
2019/ACT-418/0959-00/6493000/STAD/BHCBS/800/IE-GEEN: Toelage seniorenverenigingen 2019	822,00	0,00	822,00
2019/ACT-418/0959-00/6493000/STAD/BHCBS/800/IE-GEEN: Toelage seniorenverenigingen 2019	690,00	0,00	690,00
2019/ACT-418/0959-00/6493000/STAD/BHCBS/800/IE-GEEN: Toelage seniorenverenigingen 2019	786,00	0,00	786,00
2019/ACT-418/0959-00/6493000/STAD/BHCBS/800/IE-GEEN: Toelage seniorenverenigingen 2019	397,00	0,00	397,00
2019/ACT-418/0959-00/6493000/STAD/BHCBS/800/IE-GEEN: Toelage seniorenverenigingen 2019	921,00	0,00	921,00
2019/ACT-418/0959-00/6493000/STAD/BHCBS/800/IE-GEEN: Toelage seniorenverenigingen 2019	1.131,00	0,00	1.131,00
2019/ACT-418/0959-00/6493000/STAD/BHCBS/800/IE-GEEN: Toelage seniorenverenigingen 2019	293,00	0,00	293,00
2019/ACT-418/0959-00/6493000/STAD/BHCBS/800/IE-GEEN: Toelage seniorenverenigingen 2019	1.162,00	0,00	1.162,00
2019/ACT-418/0959-00/6493000/STAD/BHCBS/800/IE-GEEN: Toelage seniorenverenigingen 2019	1.211,00	0,00	1.211,00
2019/ACT-418/0959-00/6493000/STAD/BHCBS/800/IE-GEEN: Toelage seniorenverenigingen 2019	647,00	0,00	647,00
<b>0985: Gezondheids promotie en ziektepreventie</b>	<b>14.842,39</b>	<b>0,00</b>	<b>14.842,39</b>
2019/ACT-189/0985-00/6493000/STAD/BHCBS/800/IE-GEEN: Toelage "samen sport het" 2019	4.057,50	0,00	4.057,50
2019/ACT-189/0985-00/6493000/STAD/BHCBS/800/IE-GEEN: Toelage "samen sport het" 2019 - Tukl vzw	4.000,00	0,00	4.000,00
2019/ACT-190/0985-00/6493000/STAD/BHCBS/800/IE-GEEN: Aanvraag subsidie centraal oproepnummer HWP 37	6.784,89	0,00	6.784,89

Stad Bilzen (NIS 73006)  
 Deken Paquayplein 1  
 3740 Bilzen

Periode 2019 - rekening - kredietoverschrijding

Actie	Actie omschrijving	BI	Beleidsitem omschrijving	AR	Algemene rekening omschrijving	Utgave krediet	Aanrekeningen	Beschikbaar
O-26	Te betalen startkapitaal	0010-20	Kapitaal AGB	2801000	Belangen in extern verzelfstandigde agentschappen - nog te storten bedragen (-)		€ 3.667.435,00	-€ 3.667.435,00
Verantwoording: Rechtzetting volgens richtlijn ABB, overboeking startkapitaal van AR6640000 naar 2801000								
ACT-ONT	Ontvangerij	0030-00	Beleggings- en liquiditeitsverrichtingen, creditintresten	2811000	Belang. in intergem. samenwerk. en soortg. ent. - te storten (-)		€ 1.678.685,77	-€ 1.678.685,77
Verantwoording: Partiële splitsing Infrac Limburg nv - meerwaarde tgv Incorporatie reserves								
ACT-ONT	Ontvangerij	0300-00	Ophalen van huishoudelijk afval	2811000	Belang. in intergem. samenwerk. en soortg. ent. - te storten (-)		€ 28.860,00	-€ 28.860,00
Verantwoording: Dividend Limburg.net								



Periode 2019 - rekening - verklaring van de materiële verschillen tussen de gerealiseerde ontvangsten en uitgaven en de geraamde ontvangsten en uitgaven volgens de laatste budgetwijziging.

De laatste budgetwijziging BW2019-2 werd goedgekeurd op 5 november 2019. tussen de laatste budgetwijziging en de jaarafsluiting werden kredieten verschoven via interne kredietaanpassing en wijziging van raming.

Actie	Actie omschrijving	BI	Beleidsitem omschrijving	AR	Alg. rek. omschrijving	R2019	BW2019-02	WV1dec2019	Motivering
ACT-30	In iedere deelgemeente zijn recreatieve sportmogelijkheden voorzien, vrij toegankelijk.	0740-00	Sporttoelst	2300000	Installaties, machines en uitrusting - gemeenschapsgoederen	1.171,47		1.171,47	interne verschuiving binnen act-30 0740-00 naar 2300000 belijningstoestel
G-26	Te betalen startkapitaal	0010-20	Kapitaal AGB	2801000	Belangen in extern verzelfstandigde agentschappen - nog te storten bedragen (-)	3.667.435,00			Rechtszetting volgens richtlijn ABB, overboeking startkapitaal van AR6640000 naar 2801000
ACT-ONT	Ontvangerij	0030-00	Beleggings- en liquiditeitsverrichtingen, creditintresten	2811000	Belang. in intergem. samenwerk. en soortg. ent. - te storten (-)	1.678.685,77			Partiële splitsing Infrax Limburg ov - meerwaarde tgv incorporatie reserves
ACT-ONT	Ontvangerij	0300-00	Ophalen van huishoudelijk afval	2811000	Belang. in intergem. samenwerk. en soortg. ent. - te storten (-)	28.860,00			Dividend Limburg.net
ACT-ONT	Ontvangerij	0040-00	Intresten en aflossingen van leningen	4240000	Overige leningen	-18,35			Vervallen annuïteten De Lijn correctie bedrag aflossing en interest
ACT-608	Zomerevenement Café Congé	0719-00	Algemene evenementen	6020000	Artiesten - uitkoop	6.705,45		6.705,45	interne verschuiving naar act-608 Café Congé
ACT-102	Organisatie Dickens' Dagen	0719-02	Toeristische projecten	6100999	Andere huur en huurlasten van onroerende goederen	40,00		40,00	interne verschuiving naar act-102 Dickens' dagen
ACT-GEBOUW	Gebouwen	0750-00	Jeugdijndienst	6103001	Onderhoud gebouwen	0,05		0,05	Interne verschuiving ifv de werking gebouwendienst
ACT-GEBOUW	Gebouwen	0959-00	Seniorenijndienst, algemeen	6103001	Onderhoud gebouwen	109,45		109,45	Interne verschuiving ifv de werking gebouwendienst
ACT-GEBOUW	Gebouwen	0522-01	Motorhomeparking	6103501	Benodigdheden voor aanleg en onderhoud van wegen en omgeving	114,01		114,01	Interne verschuiving ifv de werking gebouwendienst
ACT-MIL	Milieu	0310-00	Riolering en afvalwater	6103510	Prestaties van derden voor wegen, waterlopen (riolen, bermen, ov, ...) en omgeving	330,68		337,12	Interne verschuiving ifv de werking milieudienst
ACT-GEBOUW	Gebouwen	0309-00	Containerpark	6110000	Elektriciteit	-164,20			Interne verschuiving ifv de werking gebouwendienst
ACT-GEBOUW	Gebouwen	0959-00	Seniorenijndienst, algemeen	6113000	Water	763,62		763,62	Interne verschuiving ifv de werking gebouwendienst
ACT-89	Ontwikkeling producten ter promotie/sanideding	0500-00	Ondersteuning handel en middenstand	6131005	Auteursrechten	169,60		169,60	Interne verschuiving ifv de werking dienst economie
ACT-102	Organisatie Dickens' Dagen	0719-02	Toeristische projecten	6131005	Auteursrechten	508,50		508,50	interne verschuiving naar act-102 Dickens' dagen
ACT-103	Organisatie Nieuwjaarsdrink	0719-00	Algemene evenementen	6131005	Auteursrechten	146,90		146,90	interne verschuiving ifv de werking van de dienst

Actie	Actie omschrijving	BI	Beleidsitem omschrijving	AR	Alg. rek. omschrijving	R2019	BW2019-02	WVRdec2019	Mativering
ACT-579	Stadsfestival Tureluurs	0712-00	Ondersteuning van festivals	6131005	Auteursrechten	593,14		593,14	Interne verschuiving ivv organisatie stadsfestival Tureluurs
ACT-608	Zomerevenement Café Congé	0719-00	Algemene evenementen	6131005	Auteursrechten	1.763,92		1.763,92	Interne verschuiving naar act-608 Café Congé
ACT-JEUGD	Jeugd	0750-00	Jeugdijndienst	6131005	Auteursrechten	52,59		52,59	Interne verschuiving ivv de werking jeugdijndienst
ACT-PROM	Promotie	0710-00	Feesten en piechtigheden	6131005	Auteursrechten	120,77		120,77	Interne verschuiving ivv de werking van de dienst
ACT-126	Ontwikkeling van publiekevenementen in het kader van ontsluiting historisch erfgoed.	0521-00	Toerisme - Sectorondersteuning	6131006	Vergoedingen voor optredens, lesgevers, gidsen, tolken, e.d. (geen factuur)	225,00		225,00	Interne verschuiving ivv de werking van de dienst toerisme
ACT-DOMINO	Domino	0870-01	I&O Domino Beverst, Bilzen, Eigenbilzen, Murstarbilzen en Schoonbeek	6131006	Vergoedingen voor optredens, lesgevers, gidsen, tolken, e.d. (geen factuur)	250,00		250,00	Interne verschuiving ivv de werking van de dienst kinderopvang
ACT-95	Eigen acties ivv het beheer van de bedrijventerreinen.	0510-00	Ontwikkeling, uitbreiding en de verbetering van de nijverheid	6139999	Vergoedingen voor prestaties van derden (factuur)	60,00		60,00	Interne verschuiving ivv de werking dienst economie
ACT-116	Ontwikkeling van en promotionele acties in het kader van streekproducten.	0521-01	Ontwikkeling streekproducten	6139999	Vergoedingen voor prestaties van derden (factuur)	780,45	0,00	780,45	Interne verschuiving ivv de werking van de dienst toerisme
ACT-197	Hulzen van het Kind	0944-00	Opvoedingsondersteuning, opvoedingswinkel	6139999	Vergoedingen voor prestaties van derden (factuur)	780,71		780,71	Interne verschuiving binnen het beleidsitem ivv de werking
ACT-391	Organiseren van opleidingen.	0959-00	Seniorenijndienst, algemeen	6139999	Vergoedingen voor prestaties van derden (factuur)	374,50		1.711,20	Interne verschuiving ivv organisatie seniorenwerking
ACT-392	Organiseren van infosessies.	0959-00	Seniorenijndienst, algemeen	6139999	Vergoedingen voor prestaties van derden (factuur)	588,12		588,12	Interne verschuiving ivv organisatie seniorenwerking
ACT-393	Organiseren van ontspannende activiteiten.	0959-00	Seniorenijndienst, algemeen	6139999	Vergoedingen voor prestaties van derden (factuur)	3.251,00		3.251,00	Interne verschuiving ivv organisatie seniorenwerking
ACT-394	Organiseren van ontmoetingsdagen met	0959-00	Seniorenijndienst, algemeen	6139999	Vergoedingen voor prestaties van derden (factuur)	2.441,57		2.808,01	Interne verschuiving ivv organisatie seniorenwerking
ACT-395	Organisatie van seniorenfeesten.	0959-00	Seniorenijndienst, algemeen	6139999	Vergoedingen voor prestaties van derden (factuur)	7.897,00		7.897,00	Interne verschuiving ivv organisatie seniorenwerking
ACT-608	Zomerevenement Café Congé	0719-00	Algemene evenementen	6139999	Vergoedingen voor prestaties van derden (factuur)	15.903,90		15.903,90	Interne verschuiving naar act-608 Café Congé
ACT-BW	Buurtwerking	0909-30	Buurtwerking	6139999	Vergoedingen voor prestaties van derden (factuur)	-983,00			Interne verschuiving binnen het beleidsitem ivv de werking buurtwerking
ACT-COM	Communicatie	0119-03	Communicatie	6139999	Vergoedingen voor prestaties van derden (factuur)	828,86		828,86	Interne verschuiving mbt fotografie
ACT-GIS	Lopende overeenkomsten	0800-10	Basisonderwijs Munsterbilzen Hoelbeek Martenslinde	6139999	Vergoedingen voor prestaties van derden (factuur)	750,00		750,00	Interne verschuiving binnen het beleidsitem ivv de werking van het onderwijs
ACT-GROEN	Groenijndienst, Kerkhoven	0622-00	Woonwagenterreinen	6139999	Vergoedingen voor prestaties van derden (factuur)	732,35		732,35	Interne verschuiving mbt groenonderhoud woonwagenterreinen

Actie	Actie omschrijving	BI	Beleidsitem omschrijving	AR	Alg. ref. omschrijving	R2019	BW2019-02	WVRdec2019	Motivering
ACT-49	Pop a' Cast, het jaarlijks concours voor Bilzense rockbands of D's.	0701-04	Bilzen Jazz	6141001	Diverse benodigdheden voor administratie en werking	1.104,80		1.105,00	Interne verschuiving ifv de cultuurwerking
ACT-104	Organisatie evenement in kader van Vlaamse Feestdag.	0719-00	Algemene evenementen	6141001	Diverse benodigdheden voor administratie en werking	101,87		101,87	Interne verschuiving mbt de organisatie Vlaamse Feestdag
ACT-448	Vernieuwing van mobiele telefonie	0119-00	Overige algemene diensten	6141001	Diverse benodigdheden voor administratie en werking	1.471,34		1.489,33	Interne verschuiving binnen het beleidsitem ifv de werking
ACT-569	Autoloze zondag	0350-00	Klimaat en energie	6141001	Diverse benodigdheden voor administratie en werking	1.319,01		1.319,01	Interne verschuiving binnen het beleidsitem ifv de werking
ACT-579	Stadsfestival Tureluurs	0712-00	Ondersteuning van festivals	6141001	Diverse benodigdheden voor administratie en werking	1.448,79		1.448,79	Interne verschuiving lkv organisatie stadsfestival Tureluurs
ACT-CULT	Cultuur	0701-00	Cultuurcentrum algemeen	6141001	Diverse benodigdheden voor administratie en werking	175,00		175,00	Interne verschuiving ifv de cultuurwerking
ACT-RO	Ruimtelijke Ordening	0600-00	Ruimtelijke planning, algemeen grondbeleid	6141001	Diverse benodigdheden voor administratie en werking	175,40		175,40	Interne verschuiving mbt de werking van de dienst
ACT-SOC	Sociale zaken	0900-00	Bijdrage voor de werking aan het OCMW	6141001	Diverse benodigdheden voor administratie en werking	39,95		39,95	Interne verschuiving mbt de werking van de dienst
ACT-TOER	Toerisme	0520-05	Toeristische activiteiten	6141001	Diverse benodigdheden voor administratie en werking	53,23	0,00	53,23	Opening toeristisch seizoen
ACT-VEI	Veiligheid	0171-00	Gemeentelijk/stedelijk wijkoverleg	6141001	Diverse benodigdheden voor administratie en werking	847,61		559,63	Interne verschuiving voor aanschaf ergonomisch materiaal
ACT-AANK	Aankoopdienst	0119-05	Wagenpark	6141004	Communicatiekosten telefoon en internet	487,52		500,00	Interne verschuiving ifv de werking dienst overheidsopdrachten
ACT-AANK	Aankoopdienst	0680-00	Parken en plantsoenen	6141004	Communicatiekosten telefoon en internet	725,74		1.000,00	Interne verschuiving ifv de werking dienst overheidsopdrachten
ACT-46	Een actieve werking rond kunstwerken: een inventarisatie, conservatie, ontsluiting.	0709-00	Cultuurdienst	6143001	Representatie- en receptiekosten & kosten onthaal	217,80	0,00	217,80	cultureel kunstproject
ACT-88	Ondersteuning voor evenementen.	0500-00	Ondersteuning handel en middenstand	6143001	Representatie- en receptiekosten & kosten onthaal	300,00		3.072,72	Interne verschuiving ifv de werking dienst economie
ACT-102	Organisatie Dickens' Dagen	0719-02	Toeristische projecten	6143001	Representatie- en receptiekosten & kosten onthaal	117,00		117,00	Interne verschuiving naar act-102 Dickens dagen
ACT-145	Onthaal en integratie inwijkelingen via lokale regierol en versterken van het aanbod.	0909-00	Overige verrichtingen inzake sociaal beleid	6143001	Representatie- en receptiekosten & kosten onthaal	90,00		90,00	Interne verschuiving binnen het beleidsitem ifv de werking gebiedsmaatschappij
ACT-395	Organisatie van seniorenfeesten.	0959-00	Senioren dienst, algemeen	6143001	Representatie- en receptiekosten & kosten onthaal	3.413,80		3.413,80	Interne verschuiving lkv organisatie seniorenwerking
ACT-579	Stadsfestival Tureluurs	0712-00	Ondersteuning van festivals	6143001	Representatie- en receptiekosten & kosten onthaal	760,88		760,88	Interne verschuiving lkv organisatie stadsfestival Tureluurs
ACT-606	Bloesemprogramma	0520-03	Toerisme dagtrips	6143001	Representatie- en receptiekosten & kosten onthaal	877,89		877,89	Interne verschuiving ifv de werking van de dienst toerisme
ACT-BEVOLK	Bevolking	0130-01	Verkiezingszaken	6143001	Representatie- en receptiekosten & kosten onthaal	3.165,15		3.165,15	Interne verschuiving mbt verkiezingen
ACT-DOMINO	Domino	0870-01	IBO Domino Beverst, Bilzen, Eigenbilzen, Munsterbilzen en Schoonbeek	6143001	Representatie- en receptiekosten & kosten onthaal	326,05		326,48	Interne verschuiving ifv de werking van de dienst kinderopvang

Actie	Actie omschrijving	BI	Belastingomschrijving	AR	Alg. nat. omroepzending	R2819	BW2819-02	WVRdec2019	Motivering
ACT-174	Organisatie jeugd-evenementen.	0750-00	Jeugdlernt	6143006	Prijzen	500,00		500,00	Interne verschuiving fiv de werking jeugdlernt
ACT-61	Posterf cultuurtmarkt, culturele profilering en verbeten van het imago van de culturele	0709-00	Cultuurlernt	6143007	Publiciteit, advertenties & info	8.000,00		8.000,00	Interne verschuiving mbt project FRED
ACT-66	Actieve werking cultureel erfgoed: organiseren van activiteiten fiv erfgoeddag.	0729-00	Ovring beleid inzake het erfgoed	6143007	Publiciteit, advertenties & info	237,16		237,16	Interne verschuiving fiv werking rond erfgoed
Intern	De wifedjeds wurd aan alle Bifzerse Rejimen aangeboden.	0750-00	Jeugdlernt	6143007	Publiciteit, advertenties & info	6.897,00		6.899,95	Interne verschuiving mbt de wrije tidsdys
ACT-197	Huizen van het kind	0944-00	Opvoedingsondersteuning, opvoedingswink	6143007	Publiciteit, advertenties & info	88,33		88,33	Interne verschuiving binnen het gebiedem fiv de werking
ACT-464	Sensibilisering van onze inwoners.	0909-00	Ovringe vertichtingen inzake sociaal beleid	6143007	Publiciteit, advertenties & info	242,00		242,00	Interne verschuiving binnen het gebiedem fiv de werking sociaal beleid
ACT-579	Stadfeftival Turelurs	0712-00	Ondersteuning van feftivals	6143007	Publiciteit, advertenties & info	1.579,05		1.579,05	Interne verschuiving fiv organisatie stadfeftival Turelurs
ACT-K1+10	Keuter- en lager onderwifs	0900-20	Basisonderwifs Moportdingen Haes	6143007	Publiciteit, advertenties & info	641,60		641,60	Interne verschuiving binnen het gebiedem fiv de werking van het onderwifs
ACT-MIL	Milieu	0320-00	Algemeen milieubeleid en wetgeving	6143007	Publiciteit, advertenties & info	850,49		850,49	Interne verschuiving fiv de werking milieulernt
ACT-MIL	Milieu	0349-10	Milieuraad Advieraad Alebi	6143007	Publiciteit, advertenties & info	459,80		459,80	Interne verschuiving fiv de werking milieulernt
ACT-120	Bifzenaar wurd ambassadeur van eifgen stad.	0520-02	Toerisme promotie	6150013	Drukwerk voor exploitatie	242,00	0,00	242,00	wandeling in Derden Acties fiv toert in eigen stad - ca.
ACT-144	Faciliteren en organiseren van dorperestaurants voor gemengde doelgroepen.	0909-10	Dorperestaurants	6150013	Drukwerk voor exploitatie	417,45		417,45	Interne verschuiving binnen het gebiedem fiv de werking dorperestaurants
ACT-391	Organiseren van opleidingen.	0959-00	Seniorlernt, algemeen	6150013	Drukwerk voor exploitatie	347,00		347,00	Interne verschuiving fiv organisatie ventorenwerking
ACT-425	Werking academie garanderen en optimaliseren.	0820-01	Academie voor beekende luren	6150013	Drukwerk voor exploitatie	106,48		106,48	Interne verschuiving mbt de werking van de dienst
ACT-PROM	Promode	0719-00	Algemeen evenementen	6150013	Drukwerk voor exploitatie	1.791,40		1.791,40	Interne verschuiving mbt drukwerk personeel
ACT-TOER	Toerisme	0520-00	Toerisme ontraalcentrum	6150013	Drukwerk voor exploitatie	3.173,46	0,00	3.304,01	opening toeristisch seizoen, drukwerk
ACT-156	De stad voorziet in een uideulernt.	0750-00	Jeugdlernt	6150200	Huur technisch en decoratiefaal	297,66		297,66	Interne verschuiving fiv de werking jeugdlernt
ACT-504	Organiseerde markten en foordag	0500-02	Markten	6150200	Huur technisch en decoratiefaal	751,41		751,41	Interne verschuiving fiv de werking dienst economie
ACT-579	Stadfeftival Turelurs	0712-00	Ondersteuning van feftivals	6150200	Huur technisch en decoratiefaal	13.274,59		13.274,59	Interne verschuiving fiv organisatie stadfeftival Turelurs
ACT-608	Zomerfeftement Cafe Conge	0719-00	Algemeen evenementen	6150200	Huur technisch en decoratiefaal	4.671,46		4.671,46	Interne verschuiving naar act-608 Cafe Conge



Actie	Actie omschrijving	BI	Beleidsitem omschrijving	AR	Alg. rek. omschrijving	R2019	BWZ019-02	WVRdec2019	Motivering
ACT-GEBOUW	Gebouwen	0119-06	Gebouwendienst	6150200	Huur technisch en decormateriaal	305,54		305,54	Interne verschuiving ifv de werking gebouwendienst
ACT-GEBOUW	Gebouwen	0500-00	Ondersteuning handel en middenstand	6150200	Huur technisch en decormateriaal	704,57		704,57	Interne verschuiving ifv de werking gebouwendienst
ACT-GEBOUW	Gebouwen	0500-01	Kermis en foordag	6150200	Huur technisch en decormateriaal	479,05		479,05	Interne verschuiving ifv de werking gebouwendienst
ACT-GEBOUW	Gebouwen	0500-02	Markten	6150200	Huur technisch en decormateriaal	733,49		733,49	Interne verschuiving ifv de werking gebouwendienst
ACT-GROEN	Groendienst, Kerkhoven	0680-00	Parken en plantsoenen	6150200	Huur technisch en decormateriaal	197,60		351,88	Interne verschuiving mbt de werking van de dienst
ACT-SEC	Secretariaat	0112-02	Catering	6150200	Huur technisch en decormateriaal	2.153,13		2.153,13	Interne verschuiving mbt huur koffiemachines
ACT-393	Organiseren van ontspannende activiteiten.	0959-00	Senioren dienst, algemeen	6159999	Overige exploitatiekosten	30,00		30,00	Interne verschuiving ikv organisatie seniorenwerking
ACT-88	Ondersteuning voor evenementen.	0500-00	Ondersteuning handel en middenstand	6170001	Vergoeding vrijwilligers	242,97		242,97	Interne verschuiving ifv de werking dienst economie
ACT-410	Vrijwilligerswerking cultuurcentrum	0701-00	Cultuurcentrum algemeen	6170001	Vergoeding vrijwilligers	1.873,00		1.873,00	Interne verschuiving ifv de cultuurwerking
ACT-PERS	Personeel	0700-03	Jazz-Bilzen	6170001	Vergoeding vrijwilligers	2.310,00		3.000,00	Interne verschuiving binnen het beleidsitem ifv de werking
ACT-PERS	Personeel	0703-00	Openbare bibliotheken	6170001	Vergoeding vrijwilligers	50,00		50,00	Interne verschuiving ifv de werking van de bib
ACT-PERS	Personeel	0902-00	Integratie van personen met vreemde herkomst	6170001	Vergoeding vrijwilligers	1.216,00		1.216,00	Interne verschuiving voor inzet vrijwilligers
ACT-PERS	Personeel	0909-00	Overige verrichtingen inzake sociaal beleid	6170001	Vergoeding vrijwilligers	47,74		47,74	Interne verschuiving binnen het beleidsitem ifv de werking sociaal beleid
ACT-PERS	Personeel	0959-00	Senioren dienst, algemeen	6170001	Vergoeding vrijwilligers	418,03		418,03	Interne verschuiving ikv organisatie seniorenwerking
ACT-10	Opstellen en uitvoeren van een citymarketingplan 2013-2018	0119-03	Communicatie	6170002	Kleine artistieke vergoeding	257,86		257,86	Interne verschuiving ifv de werking dienst communicatie
ACT-49	Pop a' Cast, het jaarlijks concours voor Bilzerse rockbands of DJ's.	0709-00	Cultuurdienst	6170002	Kleine artistieke vergoeding	125,00		125,00	Interne verschuiving ifv de cultuurwerking
ACT-79	Een ondersteunende werking rond vrijwilligers uitbouwen.	0709-00	Cultuurdienst	6170002	Kleine artistieke vergoeding	584,60		584,60	Interne verschuiving ifv de cultuurwerking
ACT-104	Organisatie evenement in kader van Vlaamse Feestdag.	0719-00	Algemene evenementen	6170002	Kleine artistieke vergoeding	500,00		500,00	Interne verschuiving mbt de organisatie Vlaamse Feestdag
ACT-TOER	Toerisme	0520-00	Toerisme onthaalcentrum	6170002	Kleine artistieke vergoeding	720,00		720,00	Interne verschuiving ifv de werking van de dienst toerisme
ACT-PERS	Personeel	0750-00	Jeugddienst	6170004	Andere personen ter beschikking van het bestuur, PWA, toezicht	447,00		894,00	Interne verschuiving ifv de werking jeugddienst
ACT-197	Huizen van het Kind	0944-00	Opvoedingsondersteuning, opvoedingswinkel	6203000	Bezoldigingen contractueel personeel	1.388,68		1.388,68	Interne verschuiving binnen de personeelskost
ACT-PERS	Personeel	0309-00	Containerpark	6203000	Bezoldigingen contractueel personeel	1.386,69	0,00	1.386,69	Interne verschuiving binnen de personeelskost

Actie	Actie omschrijving	BI	Beleidsitem omschrijving	AR	Alg. rek. omschrijving	R2019	BW2019-02	WVRdec2019	Motivering
ACT-197	Hulzen van het Kind	0944-00	Opvoedingsondersteuning, opvoedingswinkel	6203100	Vakantiegeld contractuelen	488,64		488,64	Interne verschuiving binnen de personeelskost
ACT-197	Hulzen van het Kind	0944-00	Opvoedingsondersteuning, opvoedingswinkel	6203200	Eindejaarstoelage contractuelen	88,12		88,12	Interne verschuiving binnen de personeelskost
ACT-PERS	Personeel	0119-00	Overige algemene diensten	6212000	Werkgeversbijdragen wettelijke verzekeringen - rsz gesubsidieerde contractuelen	992,08		992,08	Interne verschuiving binnen de personeelskost
ACT-197	Hulzen van het Kind	0944-00	Opvoedingsondersteuning, opvoedingswinkel	6213000	Werkgeversbijdragen wettelijke verzekeringen - rsz contractuelen	457,06		457,06	Interne verschuiving binnen de personeelskost
ACT-PERS	Personeel	0309-00	Containerpark	6213000	Werkgeversbijdragen wettelijke verzekeringen - rsz contractuelen	429,05	0,00	429,05	Interne verschuiving binnen de personeelskost
ACT-389	Loon cultuurmedewerkers cc	0701-00	Cultuurcentrum algemeen	6221200	Werkgeversbijdragen voor bovenwet. verzek. - vast benoemd - eindejaarstoelage	1,40		1,40	Interne verschuiving binnen de personeelskost
ACT-390	Loon bibliotheekmedewerkers	0703-00	Openbare bibliotheken	6221200	Werkgeversbijdragen voor bovenwet. verzek. - vast benoemd - eindejaarstoelage	1,40		1,40	Interne verschuiving binnen de personeelskost
ACT-PERS	Personeel	0110-00	Secretariaat	6221200	Werkgeversbijdragen voor bovenwet. verzek. - vast benoemd - eindejaarstoelage	2,02		2,02	Interne verschuiving binnen de personeelskost
ACT-PERS	Personeel	0111-00	Financiële dienst	6221200	Werkgeversbijdragen voor bovenwet. verzek. - vast benoemd - eindejaarstoelage	4,20		4,20	Interne verschuiving binnen de personeelskost
ACT-PERS	Personeel	0112-00	Personeelsdienst	6221200	Werkgeversbijdragen voor bovenwet. verzek. - vast benoemd - eindejaarstoelage	1,12		1,12	Interne verschuiving binnen de personeelskost
ACT-PERS	Personeel	0119-00	Overige algemene diensten	6221200	Werkgeversbijdragen voor bovenwet. verzek. - vast benoemd - eindejaarstoelage	5,60		5,60	Interne verschuiving binnen de personeelskost
ACT-PERS	Personeel	0119-02	Overheidsopdrachten	6221200	Werkgeversbijdragen voor bovenwet. verzek. - vast benoemd - eindejaarstoelage	1,40		1,40	Interne verschuiving binnen de personeelskost
ACT-PERS	Personeel	0119-06	Gebouwendienst	6221200	Werkgeversbijdragen voor bovenwet. verzek. - vast benoemd - eindejaarstoelage	1,12		1,12	Interne verschuiving binnen de personeelskost
ACT-PERS	Personeel	0119-07	Magazijn Stapelplein	6221200	Werkgeversbijdragen voor bovenwet. verzek. - vast benoemd - eindejaarstoelage	2,52		2,52	Interne verschuiving binnen de personeelskost
ACT-PERS	Personeel	0130-00	Administratieve dienstverlening en burgerzaken	6221200	Werkgeversbijdragen voor bovenwet. verzek. - vast benoemd - eindejaarstoelage	3,91		3,91	Interne verschuiving binnen de personeelskost
ACT-PERS	Personeel	0520-00	Toerisme onthaalcentrum	6221200	Werkgeversbijdragen voor bovenwet. verzek. - vast benoemd - eindejaarstoelage	2,52		2,52	Interne verschuiving binnen de personeelskost

Actie	Actie omschrijving	BI	Belastingomschrijving	AR	Alg. rek. omschrijving	R2019	BW2019-02	WVRdec2019	Notering
ACT-PERS	Personeel	0600-00	Ruimtelijke planning, algemeen grondbeleid	6221200	Werkgeversbijdragen voor bovenwet. verzek. - vast benoemd - eindejaarstoelage	3,98		3,98	Interne verschuiving binnen de personeelskost
ACT-PERS	Personeel	0620-00	Grondbeleid voor wonen, huisvesting voor gezinnen	6221200	Werkgeversbijdragen voor bovenwet. verzek. - vast benoemd - eindejaarstoelage	2,80		2,80	Interne verschuiving binnen de personeelskost
ACT-PERS	Personeel	0740-00	Sportdienst	6221200	Werkgeversbijdragen voor bovenwet. verzek. - vast benoemd - eindejaarstoelage	2,33		2,33	Interne verschuiving binnen de personeelskost
ACT-PERS	Personeel	0740-60	Dienst zwembad	6221200	Werkgeversbijdragen voor bovenwet. verzek. - vast benoemd - eindejaarstoelage	1,12		1,12	Interne verschuiving binnen de personeelskost
ACT-PERS	Personeel	0820-01	Academie voor beeldende kunsten	6221200	Werkgeversbijdragen voor bovenwet. verzek. - vast benoemd - eindejaarstoelage	1,40		1,40	Interne verschuiving binnen de personeelskost
ACT-PERS	Personeel	0909-00	Overige verrichtingen inzake sociaal beleid	6221200	Werkgeversbijdragen voor bovenwet. verzek. - vast benoemd - eindejaarstoelage	1,21		1,21	Interne verschuiving binnen de personeelskost
ACT-197	Huizen van het Kind	0944-00	Opvoedingsondersteuning, opvoedingswinkel	6223000	Werkgeversbijdragen voor bovenwet. verzek. - 2de pijlerpensioen - contractuelen	2,09		2,09	Interne verschuiving binnen de personeelskost
ACT-PERS	Personeel	0909-00	Containerpark	6223000	Werkgeversbijdragen voor bovenwet. verzek. - 2de pijlerpensioen - contractuelen	2,08	0,00	2,08	Interne verschuiving binnen de personeelskost
ACT-166	Er wordt Ingezet op permanent jeugdwerkeraanbod/wijkwerking via minimaal 1,5 VTE	0750-00	Jeugdinst.	6223200	Werkgeversbijdragen voor bovenwet. verzek. - eindejaarstoelage - contractuelen	2,94		2,94	Interne verschuiving binnen de personeelskost
ACT-197	Huizen van het Kind	0944-00	Opvoedingsondersteuning, opvoedingswinkel	6223200	Werkgeversbijdragen voor bovenwet. verzek. - eindejaarstoelage - contractuelen	0,13		0,13	Interne verschuiving binnen de personeelskost
ACT-389	Loon cultuurmedewerkers cc	0701-00	Cultuurcentrum algemeen	6223200	Werkgeversbijdragen voor bovenwet. verzek. - eindejaarstoelage - contractuelen	34,57		34,57	Interne verschuiving binnen de personeelskost
ACT-389	Loon cultuurmedewerkers cc	0709-00	Cultuurdienst	6223200	Werkgeversbijdragen voor bovenwet. verzek. - eindejaarstoelage - contractuelen	3,18		3,18	Interne verschuiving binnen de personeelskost
ACT-390	Loon bibliotheekmedewerkers	0703-00	Openbare bibliotheken	6223200	Werkgeversbijdragen voor bovenwet. verzek. - eindejaarstoelage - contractuelen	24,13		24,13	Interne verschuiving binnen de personeelskost
ACT-PERS	Personeel	0100-01	Kabinet	6223200	Werkgeversbijdragen voor bovenwet. verzek. - eindejaarstoelage - contractuelen	14,93		14,93	Interne verschuiving binnen de personeelskost
ACT-PERS	Personeel	0110-00	Secretariaat	6223200	Werkgeversbijdragen voor bovenwet. verzek. - eindejaarstoelage - contractuelen	17,38		17,38	Interne verschuiving binnen de personeelskost

Actie	Actie omschrijving	BI	Beleidskern omschrijving	AR	Alg. rek. omschrijving	R2019	BW2019-02	WVRdec2019	Mechanismen
ACT-PERS	Personeel	0111-00	Financiële dienst	6223200	Werkgeversbijdragen voor bovenwet. verzek. - eindejaarstoelage - contractuelen	27,15		27,15	Interne verschuiving binnen de personeelskost
ACT-PERS	Personeel	0112-00	Personeelsdienst	6223200	Werkgeversbijdragen voor bovenwet. verzek. - eindejaarstoelage - contractuelen	16,58		16,58	Interne verschuiving binnen de personeelskost
ACT-PERS	Personeel	0113-00	Archief	6223200	Werkgeversbijdragen voor bovenwet. verzek. - eindejaarstoelage - contractuelen	1,76		1,76	Interne verschuiving binnen de personeelskost
ACT-PERS	Personeel	0114-00	Interne audit/controle en kwaliteitsbewaking	6223200	Werkgeversbijdragen voor bovenwet. verzek. - eindejaarstoelage - contractuelen	6,50		6,50	Interne verschuiving binnen de personeelskost
ACT-PERS	Personeel	0115-00	Preventie	6223200	Werkgeversbijdragen voor bovenwet. verzek. - eindejaarstoelage - contractuelen	3,76		3,76	Interne verschuiving binnen de personeelskost
ACT-PERS	Personeel	0119-00	Overige algemene diensten	6223200	Werkgeversbijdragen voor bovenwet. verzek. - eindejaarstoelage - contractuelen	4,23		4,23	Interne verschuiving binnen de personeelskost
ACT-PERS	Personeel	0119-01	ICT	6223200	Werkgeversbijdragen voor bovenwet. verzek. - eindejaarstoelage - contractuelen	12,42		12,42	Interne verschuiving binnen de personeelskost
ACT-PERS	Personeel	0119-02	Overheidsopdrachten	6223200	Werkgeversbijdragen voor bovenwet. verzek. - eindejaarstoelage - contractuelen	4,83		4,83	Interne verschuiving binnen de personeelskost
ACT-PERS	Personeel	0119-03	Communicatie	6223200	Werkgeversbijdragen voor bovenwet. verzek. - eindejaarstoelage - contractuelen	15,81		15,81	Interne verschuiving binnen de personeelskost
ACT-PERS	Personeel	0119-04	Technische dienst en mobiele poetsploeg	6223200	Werkgeversbijdragen voor bovenwet. verzek. - eindejaarstoelage - contractuelen	9,97		9,97	Interne verschuiving binnen de personeelskost
ACT-PERS	Personeel	0119-05	Wagenpark	6223200	Werkgeversbijdragen voor bovenwet. verzek. - eindejaarstoelage - contractuelen	5,61		5,61	Interne verschuiving binnen de personeelskost
ACT-PERS	Personeel	0119-06	Gebouwendienst	6223200	Werkgeversbijdragen voor bovenwet. verzek. - eindejaarstoelage - contractuelen	40,37		40,37	Interne verschuiving binnen de personeelskost
ACT-PERS	Personeel	0119-07	Magazijn Stapelplein	6223200	Werkgeversbijdragen voor bovenwet. verzek. - eindejaarstoelage - contractuelen	5,00		5,00	Interne verschuiving binnen de personeelskost
ACT-PERS	Personeel	0130-00	Administratieve dienstverlening en burgerzaken	6223200	Werkgeversbijdragen voor bovenwet. verzek. - eindejaarstoelage - contractuelen	34,22		34,22	Interne verschuiving binnen de personeelskost
ACT-PERS	Personeel	0200-00	Wegenwerken	6223200	Werkgeversbijdragen voor bovenwet. verzek. - eindejaarstoelage - contractuelen	60,59		60,59	Interne verschuiving binnen de personeelskost

Actie	Actie omschrijving	BI	Beleidsitem omschrijving	AR	Aig. rek. omschrijving	R2019	BW2019-02	VWRdec2019	Notering
ACT-PERS	Personeel	0410-01	Brandweer Blizen	6223200	Werkgeversbijdragen voor bovenwet. verzek. - eindejaarstoelage - contractuelen	2,97		2,97	Interne verschuiving binnen de personeelskost
ACT-PERS	Personeel	0500-00	Ondersteuning handel en middenstand	6223200	Werkgeversbijdragen voor bovenwet. verzek. - eindejaarstoelage - contractuelen	6,67		6,67	Interne verschuiving binnen de personeelskost
ACT-PERS	Personeel	0510-00	Ontwikkeling, uitbreiding en de verbetering van de nijverheid	6223200	Werkgeversbijdragen voor bovenwet. verzek. - eindejaarstoelage - contractuelen	3,15		3,15	Interne verschuiving binnen de personeelskost
ACT-PERS	Personeel	0520-00	Toerisme onthaakcentrum	6223200	Werkgeversbijdragen voor bovenwet. verzek. - eindejaarstoelage - contractuelen	17,12		17,12	Interne verschuiving binnen de personeelskost
ACT-PERS	Personeel	0522-33	Blizen Mysteries	6223200	Werkgeversbijdragen voor bovenwet. verzek. - eindejaarstoelage - contractuelen	11,03		11,03	Interne verschuiving binnen de personeelskost
ACT-PERS	Personeel	0600-00	Ruimtelijke planning, algemeen grondbeleid	6223200	Werkgeversbijdragen voor bovenwet. verzek. - eindejaarstoelage - contractuelen	12,58		12,58	Interne verschuiving binnen de personeelskost
ACT-PERS	Personeel	0620-00	Grondbeleid voor wonen, huisvesting voor gezinnen	6223200	Werkgeversbijdragen voor bovenwet. verzek. - eindejaarstoelage - contractuelen	12,87		12,87	Interne verschuiving binnen de personeelskost
ACT-PERS	Personeel	0703-00	Openbare bibliotheken	6223200	Werkgeversbijdragen voor bovenwet. verzek. - eindejaarstoelage - contractuelen	1,42		1,42	Interne verschuiving binnen de personeelskost
ACT-PERS	Personeel	0740-00	Sportdienst	6223200	Werkgeversbijdragen voor bovenwet. verzek. - eindejaarstoelage - contractuelen	30,10		30,10	Interne verschuiving binnen de personeelskost
ACT-PERS	Personeel	0740-60	Dienst zwembad	6223200	Werkgeversbijdragen voor bovenwet. verzek. - eindejaarstoelage - contractuelen	50,13		50,13	Interne verschuiving binnen de personeelskost
ACT-PERS	Personeel	0750-00	Jeugdijendienst	6223200	Werkgeversbijdragen voor bovenwet. verzek. - eindejaarstoelage - contractuelen	7,58		7,58	Interne verschuiving binnen de personeelskost
ACT-PERS	Personeel	0820-01	Academie voor beeldende kunsten	6223200	Werkgeversbijdragen voor bovenwet. verzek. - eindejaarstoelage - contractuelen	1,43		1,43	Interne verschuiving binnen de personeelskost
ACT-PERS	Personeel	0820-02	Academie voor muziek, woord en dans	6223200	Werkgeversbijdragen voor bovenwet. verzek. - eindejaarstoelage - contractuelen	1,63		1,63	Interne verschuiving binnen de personeelskost
ACT-PERS	Personeel	0870-00	Buitenschoolse kinderopvang, algemeen	6223200	Werkgeversbijdragen voor bovenwet. verzek. - eindejaarstoelage - contractuelen	2,33		2,33	Interne verschuiving binnen de personeelskost
ACT-PERS	Personeel	0870-02	ZBO Hoelbeek, Martenslinde en Mopertingen	6223200	Werkgeversbijdragen voor bovenwet. verzek. - eindejaarstoelage - contractuelen	4,54		4,54	Interne verschuiving binnen de personeelskost

Actie	Actie omschrijving	BI	Beleidsitem omschrijving	AR	Alg. rek. omschrijving	R2019	BW2019-02	WVRdec2019	Motivering
ACT-PERS	Personeel	0909-00	Overige verrichtingen inzake sociaal beleid	6223200	Werkgeversbijdragen voor bovenwet. verzek. - eindejaarstoelage - contractuelen	11,85		11,85	Interne verschuiving binnen de personeelskost
ACT-PERS	Personeel	0959-00	Senioren Dienst, algemeen	6223200	Werkgeversbijdragen voor bovenwet. verzek. - eindejaarstoelage - contractuelen	2,71		2,71	Interne verschuiving binnen de personeelskost
ACT-PERS	Personeel	0800-10	Basisonderwijs Munsterbilzen Hoelbeek Martensalinde	6227200	WGb/jdr. bovenwet. verzek. - onderw. pers. tlv het bestuur - eindejaarstoelage	1,16		1,16	Interne verschuiving binnen de personeelskost
ACT-PERS	Personeel	0800-20	Basisonderwijs Mopertingen Hees	6227200	WGb/jdr. bovenwet. verzek. - onderw. pers. tlv het bestuur -	0,94		0,94	Interne verschuiving binnen de personeelskost
ACT-PERS	Personeel	0820-01	Academie voor beekende kunsten	6227200	WGb/jdr. bovenwet. verzek. - onderw. pers. tlv het bestuur -	0,78		0,78	Interne verschuiving binnen de personeelskost
ACT-PERS	Personeel	0119-05	Wagenpark	6230001	Kosten voor verplaatsingen van en naar het werk OV-fiets	650,81		650,81	Interne verschuiving binnen de personeelskost
ACT-PERS	Personeel	0709-00	Cultuurdienst	6231004	Maaftijdcheques	102,00		102,00	Interne verschuiving binnen de personeelskost
ACT-BEVOLK	Bevolking	0130-01	Verkiezingszaken	6479999	Overige diverse operationele kosten	11.180,63			Interne verschuiving volgens richtlijn ABB, voorschot verkiezingen te boeken op AR6479999 ipv 5493000
ACT-90	Toelage aan de middenstandorganisaties.	0500-00	Ondersteuning handel en middenstand	6493000	Toegestane werkingsubsidies aan verenigingen en bedrijven	2.500,00		2.500,00	Rechtzetting omw economische sectorcode
ACT-112	Toelagen aan vaderlandslevende verenigingen.	0719-00	Algemene evenementen	6493000	Toegestane werkingsubsidies aan verenigingen en bedrijven	75,00		75,00	Rechtzetting omw economische sectorcode
ACT-154	Jeugdprojecten kunnen op financiële ondersteuning rekenen via gemeentelijk projectsubsidie reglement.	0750-01	Projectsubsidie jeugdactiviteiten	6493000	Toegestane werkingsubsidies aan verenigingen en bedrijven	500,00		500,00	Rechtzetting omw economische sectorcode
ACT-592	Stimuleren en verbeteren van onderwijskansen in de bestrijding van kinderarmoede.	0902-00	Integratie van personen met vreemde herkomst	6493000	Toegestane werkingsubsidies aan verenigingen en bedrijven	113,45		113,45	Rechtzetting omw economische sectorcode
ACT-KL+LO	Kleuter- en lager onderwijs	0800-00	Algemeen basisonderwijs	6494000	Toegestane werkingsubsidies aan andere overheidsinstellingen	1.662,00		1.700,00	Rechtzetting omw economische sectorcode
ACT-528	Stad Bilzen stimuleert het behoud van erfgoed binnen de gemeente.	0729-00	Overig beleid inzake het erfgoed	6640000	Toegestane investeringsubsidies	-3.959,49			Rechtzetting op uitbetaalde toelage mbt erfgoed
O-26	Te betalen startkapitaal	0010-20	Kapitaal AGB	6640000	Toegestane investeringsubsidies	-3.667.495,00			Rechtzetting volgens richtlijn ABB, overboeking startkapitaal van AR6640000 naar 2801000

Periode 2019 - rekening - verklaring van de materiële verschillen tussen de gerealiseerde ontvangsten en uitgaven en de geraamde ontvangsten en uitgaven volgens de laatste budgetwijziging.

De laatste budgetwijziging BW2019-2 werd goedgekeurd op 5 november 2019. tussen de laatste budgetwijziging en de jaarafsluiting werden kredieten verschoven via interne kredietaanpassing en wijziging van raming.

Actie	Actie omschrijving	BI	Beleidsitem omschrijving	AR	Alg. rek. omschrijving	R2019	BW2019-02	WVRdec2019	Motivering
ACT-133	Ontwikkeling Huis Petry fase 2	0522-31	Huis Petry	1500000	Investeringsubsidies en -schenkingen in kapitaal met vordering op korte termijn	85.400,00			Tussenkost uitbater restaurantwerkzaamheden fase 2 Huis Petry > geen budget voor
ACT-GIS	Lopende overeenkomsten	0600-00	Ruimtelijke planning, algemeen grondbeleid	2230000	Overige zakelijke rechten op onroerende goederen - gemeenschapsgoederen	129.600,00			Recht van opstal Munst. Achter de Batterij -> krediet niet voorzien
ACT-ONT	Ontvangerij	0640-00	Algemeen elektriciteitsbeleid	2840000	Andere aandelen - aanschaffingswaarde	24,79			Inter-regies = terugbetaling E-deel > budget niet voorzien
ACT-ONT	Ontvangerij	0750-00	Jeugdijndienst	4943201	Vordering wegens toegest. leningen die binnen het jaar vervallen KF en jeugd	5.000,00			Terugvordering aflossingen leningen jeugd > budget voorzien op 4943200
ACT-INFRA	Infrastructuur	0200-00	Wegenwerken	7000003	Verkoop van schroot/oud ijzer	1.983,00			Verkoop mixed plaatijzer -> krediet op 7000005
ACT-466	Exploitatie lokaal dienstencentrum	0959-00	Seniorenijndienst, algemeen	7005100	Opbrengsten werking senioren	3.275,00			Verhuur van seniorenhuis > budget voorzien op act-396
ACT-505	Organisatie kermissen	0500-01	Kermissen en foordag	7005301	elektriciteitsvergoeding kermissen en markten	525,00			Elektriciteitsvergoeding kermis -> krediet niet voorzien
ACT-CULT	Cultuur	0709-00	Cultuurdienst	7012002	Boekenverkoop	1.361,17			Verkoop boek bilzen Jazz -> krediet niet voorzien
ACT-114	Organisatie van toeristische activiteiten in Bilzen.	0520-00	Toerisme onthaalcentrum	7015008	Verkopen activiteiten	9,90			Gebudgetteerd op 0520-03
ACT-464	Sensibilisering van onze inwoners.	0909-00	Overtge verrichtingen inzake sociaal beleid	7020000	Opbrengsten uit prestaties	860,52			Opbrengst wandeling WCS > eenmalig
ACT-PERS	Personeel	0112-00	Personeelsdienst	7040010	Terugvordering personeelskosten	125,67			Terugbetaling vaccins personeel van Fedris > krediet niet voorzien
ACT-INFRA	Infrastructuur	0200-00	Wegenwerken	7040401	Levering van werken en materialen aan derden	1.704,04			Levering werken en materialen aan gemeente Riemst en Hoeselt -> krediet op 7040400
ACT-ONT	Ontvangerij	0400-00	Politie	7040999	Andere terugvorderingen en tussenkosten	1.290,00			Terugvordering software onderhoud > budget voorzien op 0200-00
ACT-CULT	Cultuur	0701-35	De Blondeswinning Grote-Spouwen	7050001	Opbrengsten uit verhuur, erfpacht gebouwen	1,00			erfpacht blondeswinning -> nieuwe zaal -> krediet niet voorzien
ACT-GIS	Lopende overeenkomsten	0740-00	Sportdienst	7050002	Opbrengsten uit verhuur, opstal gronden	2.189,40			Verhuur gronden / sportterreinen > niet gebudgetteerd
ACT-ONT	Ontvangerij	0530-00	Land-, tuin- & bosbouw, jacht & visvangst	7050002	Opbrengsten uit verhuur, opstal gronden	-12,33			cn > dubbel gefactureerd in 2018 VK1/2018/558
ACT-CULT	Cultuur	0701-34	't Willerke	7051001	Opbrengsten uit verhuur van zalen stad	243,00			Verhuur zaal 't Willerke -> krediet niet voorzien OP 0701-34

Actie	Actie omschrijving	BI	Beleidsitem omschrijving	AR	Alg. rek. omschrijving	R2019	BW2019-02	WVRdec2019	Medwerking
ACT-DOMIN	Domino	0870-08	XOL uitbreiding van uran buiten schooltijd	7402201	Tewerkstellingssubsidies sine, activa, valkbonden e.a.	14.015,22			Subsidies dienden geboekt te worden op 7402 ipv 7405 waar budget voorzien was
ACT-PERS	Personeel	0909-10	Dorpsrestaurants	7402201	Tewerkstellingssubsidies sine, activa, valkbonden e.a.	4.500,00			Subsidies dienden geboekt te worden op 7402 ipv 7405 waar budget voorzien was
ACT-PERS	Personeel	0112-00	Personeelsdienst	7405000	Subsidies liv tewerkstelling	1.198,32	0,00	0,00	Fonds voor beroepszaken De floover Gerard -> geen budget voorzien
ACT-197	Hulzen van het kind	0844-00	Opvoedingsondersteuning, opvoedingswinkel	7405100	Tewerkstellingssubsidies gesco BKO	2.579,16			Subsidie Huis van het kind en richting spel en ontmoeting -> geen budget voorzien
ACT-552	Bestrijden van kansarmoede.	0949-00	Overige gezinshulp	7406999	Overige specifieke projectsubsidies	7.653,80			Budget voorzien op ESC 800, vordering geboekt op ESC 300
ACT-RO	Ruimtelijke Ordening	0600-00	Ruimtelijke planning, algemeen grondbeleid	7407511	Subsidie actualisatie vergunningenregister	4.500,00			Subsidie digitale behandeling omgevingsvergunning -> krediet niet voorzien
ACT-425	Werking academie garanderen en optimaliseren.	0820-01	Academie voor beeldende kunsten	7407700	Werkingsubsidies onderwijs	16.693,13			Inschrijvingsgeld academie: budget voorzien op ESC 300
ACT-KL+LO	Kleuter- en lager onderwijs	0800-10	Basisonderwijs Munsterbilzen Hoelbeek Mortenslinde	7407750	Werkingsubsidies vorming	1.697,72			Nascholing Munsterbilzen: beleidsitem 0800-10
ACT-KL+LO	Kleuter- en lager onderwijs	0800-20	Basisonderwijs Mopertingen Hees	7407750	Werkingsubsidies vorming	1.258,29			Nascholing Mopertingen: beleidsitem 0800-20
ACT-425	Werking academie garanderen en optimaliseren.	0820-00	Algemeen deeltijds kunstonderwijs	7407751	werkingsubsidies ICT	145,77			Werkingsmiddelen ICT academie: beleidsitem 0820-00
ACT-KL+LO	Kleuter- en lager onderwijs	0800-20	Basisonderwijs Mopertingen Hees	7407751	werkingsubsidies ICT	196,98			Werkingsmiddelen ICT kleuter- en lager onderwijs Mopertingen-Hees: beleidsitem 0800-20
ACT-425	Werking academie garanderen en optimaliseren.	0820-00	Algemeen deeltijds kunstonderwijs	7407752	werkingsubsidies vervoerskosten	179,10			Vervoerskosten academie en kleuter- en lager onderwijs -> krediet niet voorzien op beleidsitem
ACT-KL+LO	Kleuter- en lager onderwijs	0800-10	Basisonderwijs Munsterbilzen Hoelbeek Martenslinde	7407752	werkingsubsidies vervoerskosten	261,60			
ACT-KL+LO	Kleuter- en lager onderwijs	0800-20	Basisonderwijs Mopertingen Hees	7407752	werkingsubsidies vervoerskosten	146,89			
ACT-MIL	Milieu	0849-00	Overige bescherming van biodiversiteit, landschappen en bodem	7407821	Specifieke subsidies milieu	4.920,75			Saldo 2016 project 2016 Bilzen Biesonder -> krediet niet voorzien
ACT-58	Realisatie actieve werking rond beleidsuggesties en advies door de cultuurraad en andere organen.	0709-10	Adviesraad cultuur	7450099	Diverse operationele opbrengsten, terugvorderingen	480,00			Publicatie culturele kalender in de Demar: krediet terugvordering niet voorzien
ACT-122	Bilzen profileren als vakantiebestemming en uitvalsbasis voor de Euregio.	0520-02	Toerisme promotie	7450099	Diverse operationele opbrengsten, terugvorderingen	1.361,25			Doorfacturatie van kosten gemaakt binnen stad Bilzen die voor AGB bestemd zijn -> niet voorzien in budget



Actie	Actie omschrijving	BI	Beleidsitem omschrijving	AR	Alg. rek. omschrijving	R2019	BW2019-02	WVWdec2019	Motivering
ACT-189	Acties rond Vlaamse gezondheidsdoelstellingen.	0985-00	Gezondheidspromotie en ziektepreventie	7450099	Diverse operationele opbrengsten, terugvorderingen	5.922,00			Opbrengst event 'samen koopt het 2019' -> krediet niet voorzien
ACT-579	Stadsfestival Tureluurs	0712-00	Ondersteuning van festivals	7450099	Diverse operationele opbrengsten, terugvorderingen	210,00			Inkomsten inschrijving kampje Tureluurs -> krediet niet voorzien
ACT-ONT	Ontvangerij	0119-00	Overige algemene diensten	7450099	Diverse operationele opbrengsten, terugvorderingen	832,13			€ 700 = rechtsplegingsvergoeding consensu advocaten €132,13= terugvordering materiaal bakkerij Briers
ACT-ONT	Ontvangerij	0300-00	Ophalen van huishoudelijk afval	7450099	Diverse operationele opbrengsten, terugvorderingen	0,22			Ontvangst voor dit jaar nog ontvangen van deurwaarder
ACT-VEPR	Veiligheid en preventie	0701-00	Cultuurcentrum algemeen	7450099	Diverse operationele opbrengsten, terugvorderingen	169,92			Doorfacturatie van kosten gemaakt binnen stad Bilzen die voor AGB bestemd zijn.
ACT-591	loon medewerker integratie Inwijkelingen (regierol + aanbodversteking)	0902-00	Integratie van personen met vreemde herkomst	7470000	Werknemersinhouding maaltijdcheques	7,63			Maaltijdcheques inhoudingen volgen beleidsitem van de weddes
ACT-ONT	Ontvangerij	0640-01	Fluvius Limburg OV elektriciteit	7501100	Dividend Fluvius Limburg OV activiteit elektriciteit	754.966,75			budget voorzien op de ESC 441, vordering geboekt op de ESC 440
ACT-ONT	Ontvangerij	0640-01	Fluvius Limburg OV elektriciteit	7501100	Dividend Fluvius Limburg OV activiteit elektriciteit	-249,21			budget voorzien op de ESC 441, vordering geboekt op de ESC 600
ACT-ONT	Ontvangerij	0640-03	Fluvius OV	7501300	Dividend Fluvius OV	7.736,82			Budget voorzien op de ESC 441 -, vordering geboekt op ESC 440
ACT-ONT	Ontvangerij	0640-02	Nuhma	7501400	Dividend Nuhma NV	254.548,34			budget voorzien op de ESC 441, vordering geboekt op de ESC 600
ACT-ONT	Ontvangerij	0660-01	Fluvius Limburg OV activiteit KTV	7501500	Dividend Fluvius Limburg OV activiteit KTV	624.930,60			budget voorzien op de ESC 441, vordering geboekt op de ESC 440
ACT-ONT	Ontvangerij	0909-00	Overige verrichtingen inzake sociaal beleid	7502100	Dividenden van maatschappijen voor goedkope woningen	1.383,70			budget voorzien op de ESC 441, vordering geboekt op de ESC 600
ACT-ONT	Ontvangerij	0900-00	Ophalen van huishoudelijk afval	7502300	Dividend Limburg.net	28.860,00			Dividend limburg.net -> niet voorzien in budget





## **5. TOELICHTINGEN BIJ DE SAMENVATTING VAN DE ALGEMENE REKENINGEN**

**De toelichting bij de balans (TJ7)**

**Niet in de balans opgenomen rechten en verplichtingen (klasse 0)**

**Waarderingsregels**





## Schema TJ7: De toelichting bij de balans

Stad Bilzen

Deken Paquayplein 1 - 3740 Bilzen

Ondememingsnr.: BTW BE 0207.475.377

### 1. Mutatiestaat van de financiële vaste activa

	Boekwaarde op 1/1	Investerings	Deelinvesteringen	Herwaarderings	Waardeverminderingen	Boekwaarde op 31/12
A. Extern verzelfstandigde agentschappen	€ 14.818.599,48	€ 3.867.435,00	€ 9.775.647,62	€ -1.678.685,77	€ -60.733,91	€ 7.092.435,00
B. Inter gemeentelijk samenwerkingsverbanden en soortgelijke entiteiten	€ 4.350.200,00	€ 1.707.545,77	€ -9.128.178,42	€ 0,00	€ 0,00	€ 15.183.922,19
C. Publiek-Private Samenwerkingsverbanden	€ 0,00	€ 0,00	€ 0,00	€ 0,00	€ 0,00	€ 0,00
D. OCMW-verenigingen	€ 0,00	€ 0,00	€ 0,00	€ 0,00	€ 0,00	€ 0,00
E. Andere financiële vaste activa	€ 62.963,90	€ 0,00	€ -4.043.410,88	€ 0,00	€ 61.180,12	€ 4.045.194,76
<b>Totaal financiële vaste activa</b>	<b>€ 19.231.763,38</b>	<b>€ 5.374.980,77</b>	<b>€ -3.393.939,78</b>	<b>€ -1.678.685,77</b>	<b>€ 446,21</b>	<b>€ 26.321.551,95</b>

### 2. Mutatiestaat van de materiële vaste activa

	Boekwaarde op 1/1	Investerings	Deelinvesteringen	Herwaarderings	Afschrijvingen	Waardeverminderingen	Boekwaarde op 31/12
I. Gemeenschapsgoederen	€ 152.102.325,33	€ 17.482.927,39	€ 10.198.884,86		€ 5.178.649,34	€ 0,00	€ 154.207.738,52
A. Terreinen en gebouwen	€ 77.805.161,33	€ 4.052.926,94	€ 1.581.012,73		€ 1.576.030,28	€ 0,00	€ 78.491.045,26
B. Wegen en overige infrastructuur	€ 67.102.882,59	€ 12.692.625,80	€ 8.396.778,93		€ 2.740.788,01	€ 0,00	€ 86.657.941,45
C. Installaties, machines en uitrusting	€ 647.050,10	€ 87.520,73	€ 0,00		€ 176.468,07	€ 0,00	€ 558.102,76
D. Meubilair, kantooruitrusting en rollend materieel	€ 1.747.026,80	€ 645.316,42	€ 211.073,20		€ 535.327,22	€ 0,00	€ 1.645.842,80
E. Leasing en soortgelijke rechten	€ 4.658.126,61	€ 0,00	€ 0,00		€ 150.036,78	€ 0,00	€ 4.508.089,85
F. Erfgoed	€ 342.078,90	€ 4.537,50	€ 0,00		€ 0,00	€ 0,00	€ 346.616,40
II. Bedrijfsmatige materiële vaste activa	€ 0,00	€ 0,00	€ 0,00		€ 0,00	€ 0,00	€ 0,00
A. Terreinen en gebouwen	€ 0,00	€ 0,00	€ 0,00		€ 0,00	€ 0,00	€ 0,00
B. Installaties, machines en uitrusting	€ 0,00	€ 0,00	€ 0,00		€ 0,00	€ 0,00	€ 0,00
C. Meubilair, kantooruitrusting en rollend materieel	€ 0,00	€ 0,00	€ 0,00		€ 0,00	€ 0,00	€ 0,00
D. Leasing en soortgelijke rechten	€ 0,00	€ 0,00	€ 0,00		€ 0,00	€ 0,00	€ 0,00
III. Overige materiële vaste activa	€ 0,00	€ 0,00	€ 0,00	€ 0,00	€ 0,00	€ 0,00	€ 0,00
A. Terreinen en gebouwen	€ 0,00	€ 0,00	€ 0,00	€ 0,00	€ 0,00	€ 0,00	€ 0,00
B. Roerende goederen	€ 0,00	€ 0,00	€ 0,00	€ 0,00	€ 0,00	€ 0,00	€ 0,00
<b>Totaal materiële vaste activa</b>	<b>€ 152.102.325,33</b>	<b>€ 17.482.927,39</b>	<b>€ 10.198.884,86</b>	<b>€ 0,00</b>	<b>€ 5.178.649,34</b>	<b>€ 0,00</b>	<b>€ 154.207.738,52</b>

## Schema T.17: De toelichting bij de balans

## 3. Mutatiestaat van de financiële schulden

	Boekwaarde op 1/1	Nieuwe leningen floeiings	Aflossingen	Overboelingsen LT naar KT	Boekwaarde op 31/12
I. Financiële schulden op lange termijn					
A. Financiële schulden ten laste van het bestuur					
1. Leningen ten laste van het bestuur	€ 5.144.000,00	€ 0,00	€ 0,00	€ -4.819.844,58	€ 42.428.834,45
2. Leasingen ten laste van het bestuur	€ 5.000.000,00	€ 0,00	€ 0,00	€ -4.614.477,50	€ 40.859.899,56
B. Financiële schulden ten laste van derden	€ 39.898.094,56	€ 5.000.000,00	€ 0,00	€ -4.208.195,00	€ 40.859.899,56
1. Leningen ten laste van derden	€ 405.282,50	€ 0,00	€ 0,00	€ -405.282,50	€ 0,00
2. Leasingen ten laste van derden	€ 1.828.101,95	€ 144.000,00	€ 0,00	€ -205.167,06	€ 1.766.934,89
II. Schulden op korte termijn	€ 1.828.101,95	€ 144.000,00	€ 0,00	€ -205.167,06	€ 1.766.934,89
A. Financiële schulden ten laste van het bestuur	€ 0,00	€ 0,00	€ 0,00	€ 0,00	€ 0,00
1. Leningen ten laste van het bestuur	€ 4.870.875,33	€ 0,00	€ -4.940.107,35	€ 4.819.844,58	€ 4.750.212,54
2. Leasingen ten laste van het bestuur	€ 4.866.105,31	€ 0,00	€ -4.732.353,28	€ 4.614.477,50	€ 4.548.229,53
B. Financiële schulden ten laste van derden	€ 4.278.275,22	€ 0,00	€ -4.344.523,19	€ 4.209.195,00	€ 4.142.947,03
1. Leningen ten laste van derden	€ 387.830,09	€ 0,00	€ -387.830,09	€ 405.282,50	€ 405.282,50
2. Leasingen ten laste van derden	€ 204.570,02	€ 0,00	€ -207.754,07	€ 205.167,06	€ 201.983,01
III. Overige financiële schulden	€ 204.570,02	€ 0,00	€ -207.754,07	€ 205.167,06	€ 201.983,01
Totaal financiële schulden	€ 0,00	€ 0,00	€ 0,00	€ 0,00	€ 0,00
	€ 46.973.154,34	€ 5.144.000,00	€ -4.940.107,35	€ 0,00	€ 47.177.046,98

## 4. De mutatiestaat van het nettoactief

	Overlig nettoactief	Herwaarderingsreserve	Gecumuleerd resultaat	Investeringssubsidies en schenkingen	Totaal
I. Balans op einde boekjaar 2017	€ 74.082.134,84	€ 0,00	€ 14.411.810,69	€ 40.376.634,34	€ 128.890.579,87
II. Boekhoudkundige wijzigingen	€ 0,00	€ 0,00	€ 0,00	€ 0,00	€ 0,00
III. Herwerkte balans	€ 74.082.134,84	€ 0,00	€ 14.411.810,69	€ 40.376.634,34	€ 128.890.579,87
IV. Mutaties in het nettoactief boekjaar 2018					
A. Netto mutatie direct opgenomen in het nettoactief		€ 1.678.686,77	€ -9.651.158,75	€ 744.667,41	€ -7.227.805,57
1. Toevoeging aan herwaarderingsreserves		€ 1.678.686,77		€ 744.667,41	€ 2.423.353,18
2. Terugneming van herwaarderingsreserves (-)		€ 0,00			€ -1.678.686,77
3. Toevoegingen aan investeringssubsidies en schenkingen				€ 1.981.235,27	€ 1.981.235,27
4. Afschrijving van investeringssubsidies en schenkingen (-)				€ -1.216.567,86	€ -1.216.567,86
B. Overschot/tekort van het boekjaar 2018			€ -9.651.158,75		€ -9.651.158,75
V. Balans op einde boekjaar 2018	€ 74.159.597,51	€ 1.678.686,77	€ 4.760.651,94	€ 41.121.301,75	€ 120.720.237,97

11/06/2020 15:41

2/3

					121.720.236,97
<b>VI. Mutaties in het nettoactief boekjaar 2019</b>		€ -1.678.685,77	€ 9.332.005,27	€ 55.769,84	€ 7.709.089,34
<b>A. Netto mutatie direct opgenomen in het nettoactief</b>		€ -1.678.685,77		€ 55.769,84	€ -1.622.915,93
1. Toevoeging aan herwaarderings		€ 0,00			€ 0,00
2. Terugneming van herwaarderings (-)		€ -1.678.685,77			€ -1.678.685,77
3. Toevoegingen aan investeringssubsidies en schenkingen				€ 1.307.498,97	€ 1.307.498,97
4. Afschrijving van investeringssubsidies en schenkingen (-)				€ -1.251.727,13	€ -1.251.727,13
<b>B. Overschot/tekort van het boekjaar 2019</b>			€ 9.332.005,27		€ 9.332.005,27
<b>VII. Balans op einde boekjaar 2019</b>	€ 77.553.562,08	€ 0,00	€ 14.092.657,21	€ 41.177.071,59	€ 132.823.290,88

**Filters**

Boekjaar: 2019

Budgettaire entiteiten: STAD





Stad Bilzen (NIS 73006)

Niet in de balans opgenomen rechten en verplichtingen op balansdatum 31/12/2019

Registratiedatum	Omschrijving	Omschrijving detail	Journal	Debet	Credit
<b>0120000 - Debiteuren wegens persoonlijke zekerheden</b>					
11/04/2019	Inboeken openingspost	Debiteuren wegens persoonlijke zekerheden	DI-bijz	11.205.955,95	0,00
			Saldo	11.205.955,95	
<b>0130000 - Crediteuren wegens borgstelling voor financiële schulden aangegaan door OCMW's</b>					
11/04/2019	Inboeken openingspost	Crediteuren wegens borgstelling voor financiële schulden aangegaan door OCMW's	DI-bijz	0,00	2.667.786,92
			Saldo		2.667.786,92
<b>0130200 - Cred. wegens borgstel. vr fin. schuld aangegaan dr autonome gemeentebedrijven</b>					
11/04/2019	Inboeken openingspost	Cred. wegens borgstel. vr fin. schuld aangegaan dr autonome gemeentebedrijven	DI-bijz	0,00	8.538.169,03
24/04/2020	actualiseren waarborgen 2019	Cred. wegens borgstel. vr fin. schuld aangegaan dr autonome gemeentebedrijven	DI-bijz	0,00	800.000,00
			Saldo		9.338.169,03
<b>0320000 - Ontvangen zekerheden</b>					
11/04/2019	Inboeken openingspost	SALDO 31/12/2013 - 002900003 G.K.B.	DI-bijz	71.705,79	0,00
			Saldo	71.705,79	
<b>0330000 - Zekerheidstellers in de vorm van een hypotheek</b>					
11/04/2019	Inboeken openingspost	SALDO 31/12/2013 - 002900003 G.K.B.	DI-bijz	0,00	71.705,79
			Saldo		71.705,79
<b>0800000 - Aangegane, maar niet opgenomen kredieten</b>					
11/04/2019	Inboeken openingspost	Aangegane, maar niet opgenomen kredieten	DI-bijz	30.000,00	0,00
24/04/2020	Actualiseren aan huidige toestand	Aangegane, maar niet opgenomen kredieten	DI-bijz	0,00	30.000,00
			Saldo		0,00
<b>0810000 - Crediteuren wegens aangegane, maar niet opgenomen kredieten</b>					
11/04/2019	Inboeken openingspost	Crediteuren wegens aangegane, maar niet opgenomen kredieten	DI-bijz	0,00	30.000,00



**Stad Bilzen (NIS 73006)**

**Niet in de balans opgenomen rechten en verplichtingen op balansdatum 31/12/2019**

	Crediteuren wegens aangegane, maar niet opgenomen kredieten	DI-bijz		
24/04/2020 Actualiseren aan huidige toestand		Saldo	30.000,00	0,00
			<b>0,00</b>	
<b>0901000 - Bestemde gelden voor exploitatie-uitgaven</b>				
11/04/2019 Inboeken openingspost 2de pensioenpijler 7585 afrekening ethias	Bestemde gelden voor exploitatie-uitgaven	DI-bijz	1.960.916,00	0,00
08/04/2020 (mail) waarde fonds 31/12/2019	Bestemde gelden voor exploitatie-uitgaven	DI-bijz	0,00	35.692,56
		Saldo	<b>1.925.223,44</b>	
<b>0910000 - Bestemde gelden</b>				
11/04/2019 Inboeken openingspost 2de pensioenpijler 7585 afrekening ethias	Bestemde gelden	DI-bijz	0,00	1.960.916,00
08/04/2020 (mail) waarde fonds 31/12/2019	Bestemde gelden	DI-bijz	35.692,56	0,00
		Saldo		<b>1.925.223,44</b>



**Vaststelling waarderingsregels met het oog op de opmaak van de beginbalans en de jaarlijkse eindelaarsverrichtingen in het kader van de nieuwe Beleids- en Beheerscyclus (BBC).**

Gelet op de omschakeling sinds 1 januari 2014 van de Nieuwe Gemeenteboekhouding (NGB) naar de Beleids- en Beheerscyclus (BBC)

Gelet op het besluit van de Vlaamse Regering van 25 juni 2010 betreffende de beleids- en beheerscyclus van de gemeenten, de OCMW's en de provincies, in het bijzonder titel 4, artikel 140; Overwegende dat voornoemd artikel 140 bepaalt dat het college van burgemeester en schepenen de regels moet vaststellen die gelden voor:

- 1° de waardering van de inventaris van al de bezittingen, vorderingen, schulden en verplichtingen van het bestuur van welke aard ook;
- 2° de vorming en de aanpassing van afschrijvingen, waardeverminderingen en voorzieningen voor risico's en kosten;
- 3° de herwaarderingen;

Gelet op de nood om verdeelsleutels aan te passen omwille van de omschakeling van een structuur functioneel economische codes naar beleidsdomeinen, beleidsitems en acties.

Gelet op het feit dat waarderingsregels dienen worden bepaald, alvorens men kan overgaan tot de opmaak van de beginbalans BBC.

## I. WAARDERINGSREGELS

Waarderingsregels helpen om de financiële rapportering beter te begrijpen.

Ze geven een beeld van de belangrijkste waarderingsprincipes toegepast in de boekhouding van de organisatie. Ze gaan ervan uit dat het bestuur zijn activiteiten zal voortzetten en de waarderingsregels zijn van het ene boekjaar op het andere identiek, tenzij ze niet langer aanleiding geven tot een *waar en getrouw beeld*. In dat geval zal het bestuur de waarderingsregels aanpassen. Elk jaar opnieuw worden de waarderingsregels *consequent* en volledig *onafhankelijk van het resultaat* van het boekjaar toegepast.

### ALGEMENE PRINCIPES

Gelet op het feit dat in de 'oude' boekhouding (de NGB van toepassing van 01-01-1995 tot en met 31-12-2013) de waarderingsregels werden bepaald in het KB van 2 augustus 1990 houdende het algemeen reglement op de gemeentelijke comptabiliteit (ARGC) en dat de vooropgestelde waarderingsregels redelijk en overzichtelijk waren;

Overwegende dat de toepassing van de waarderingsregels uit het ARGC nooit voor problemen of onrealistische waarden heeft gezorgd;

Overwegende dat het ARGC sinds de invoering van de BBC-regelgeving niet meer van toepassing is;

Overwegende dat het aangewezen is de continuïteit van de boekhouding te verzekeren;

Overwegende dat moet worden vastgesteld welk type van materiële vaste activa het bestuur in zijn bezit heeft;

Overwegende dat de Vlaamse regering in haar besluit heeft vastgelegd dat op gemeenschapsgoederen met een onbeperkte gebruiksduur waardeverminderingen van toepassing zijn, maar géén afschrijvingen en géén herwaarderingen (toepassing van het kostprijsmodel);

Overwegende dat de Vlaamse regering in haar besluit heeft vastgelegd dat op financiële vaste activa waardeverminderingen en herwaarderingen van toepassing zijn, maar géén afschrijvingen (toepassing van het herwaarderingmodel);

### INVESTERING OF EXPLOITATIE

Alle vermogensbestanddelen worden uitgedrukt en gewaardeerd aan hun gebruikswaarde. De gebruikswaarde van een actief stemt overeen met de toekomstige economische voordelen of het dienstverleningspotentieel dat het actief voor het bestuur zal opleveren.

Alle vermogensbestanddelen worden afzonderlijk gewaardeerd en voor dat bedrag in de balans opgenomen, na aftrek van de desbetreffende afschrijvingen en waardeverminderingen. In aansluiting op voorgaande opteert het bestuur ervoor om individuele roerende verrichtingen van minder dan € 500 die geen deel uitmaken van een ruimer 'project', niet als investering te beschouwen, maar op te nemen in het exploitatieresultaat.

#### AANSCHAFFINGSWAARDE

Het bestuur hanteert als algemene regel dat elk actiefbestanddeel gewaardeerd wordt tegen aanschaffingswaarde en neemt voor dat bedrag de bestanddelen op in de balans, onder aftrek van de gecumuleerde afschrijvingen en waardeverminderingen.

In sommige gevallen kan het actief ook worden geherwaardeerd. Op deze algemene regel zijn hieronder afwijkingen bepaald.

Met de aanschaffingswaarde wordt bedoeld de aanschaffingsprijs (aankoopprijs + bijkomende kosten), de ruilwaarde, de vervaardigingsprijs (aanschaffingsprijs grondstoffen,...+ rechtstreekse productiekosten), de schenkingwaarde (marktwaarde van de goederen op het moment van de schenking of datum van het overlijden van de nalatenschap + belastingen en kosten) of de inbrengwaarde.

#### AFSCHRIJVINGEN EN WAARDEVERMINDERINGEN

Afschrijvingen drukken de slijtage uit van het actief met een beperkte gebruiksduur. Het afschrijvingsbedrag wordt per financieel boekjaar bepaald door het verschil tussen de boekhoudkundige waarde en de restwaarde te delen door de resterende gebruiksduur, uitgedrukt in jaren. Ten minste aan het einde van elk financieel boekjaar wordt de restwaarde en de gebruiksduur van de activa opnieuw geëvalueerd.

De stad Bilzen opteert ervoor de initiële afschrijvingsduur voor de diverse categorieën van activa te bepalen zoals opgenomen in bijgevoegde tabel.

Het bestuur boekt waardeverminderingen op de aanschaffingswaarde van actiefbestanddelen om rekening te houden met (al dan niet als definitief aan te merken) ontwaardingen van activa bij de afsluiting van het boekjaar. Waardeverminderingen zijn correcties op de aanschaffingswaarde die niet voortvloeien uit hun waarschijnlijke nuttigheids- of gebruiksduur (bv. naar aanleiding van een schadegeval). Dit houdt in dat waardeverminderingen zowel mogelijk zijn voor activa met een beperkte (gebouwen) als een onbeperkte levensduur (gronden). Waardeverminderingen blijven niet behouden als de boekhoudkundige waarde van het actief daardoor op het einde van het boekjaar lager is dan de gebruikswaarde. In dat geval worden de waardeverminderingen teruggenomen.

#### HERWAARDERINGEN

Sommige activa kunnen worden geherwaardeerd om hun boekwaarde in overeenstemming te brengen met een marktwaarde. Herwaardering is enkel toegestaan voor de financiële vaste activa en overige materiële vaste activa. Bij de herwaardering van een actief, wordt de volledige categorie waartoe dat actief behoort, geherwaardeerd. De overige materiële vaste activa met beperkte gebruiksduur worden op basis van deze geherwaardeerde waarde afgeschreven.

#### AFWIJKINGEN EN SPECIFIEKE WAARDERINGREGELS

##### GELDBELEGGINGEN EN LIQUIDE MIDDELEN

Het bestuur waardeert de liquide middelen en de geldbeleggingen, tegen de nominale waarde. De aandelen en vastrentende effecten worden bij verwerving geboekt en gewaardeerd tegen de aanschaffingswaarde.

Het bestuur past op de liquide middelen en geldbeleggingen waardeverminderingen toe als blijkt dat de reëlsatiewaarde op de datum van de jaarafsluiting lager is dan de aanschaffingswaarde. Er zullen bovendien aanvullende waardeverminderingen geboekt worden om rekening te houden met de evolutie van hun reëlsatie- of marktwaarde of met de risico's die inherent zijn aan de aard van de producten in kwestie of van de uitgevoerde activiteit.

##### VORDERINGEN OP KORTE TERMIJN

Vorderingen worden in de balans weergegeven tegen de nominale waarde. In geval er onzekerheid bestaat over de invorderbaarheid van bepaalde vorderingen, worden deze overgeboekt naar dubieuze debiteuren.

## VOORRADEN

Het bestuur opteert ervoor om initieel geen voorraden uit te drukken.

## FINANCIËEL VASTE ACTIVA

Belangen of aandelen in rechtspersonen worden in de boekhouding opgenomen tegen hun aanschaffingswaarde. De aanschaffingswaarde van belangen of aandelen, ontvangen als vergoeding voor inbrengen die niet bestaan in contanten of die voortkomen uit de omzetting van vorderingen, stemt overeen met de conventionele waarde van de ingebrachte goederen en waarden of van de omgezette vorderingen. Als de conventionele waarde echter lager is dan de marktwaarde van de ingebrachte goederen en waarden of van de omgezette vorderingen, wordt de aanschaffingswaarde geherwaardeerd tot de hogere marktwaarde.

Er worden waardeverminderingen toegepast op de belangen en de aandelen die onder de financiële vaste activa zijn opgenomen in geval van duurzame minderwaarde of ontwaarding, verantwoord door de toestand, de rentabiliteit of de vooruitzichten van de entiteit waarin de belangen of de aandelen worden aangehouden. Het bestuur zal ook op de vorderingen, inclusief de vastrentende effecten, die in de financiële vaste activa zijn opgenomen waardeverminderingen toepassen als er voor het geheel of een gedeelte van de vordering onzekerheid bestaat over de betaling ervan op de vervaldag.

## MATERIËLE VASTE ACTIVA

De materiële vaste activa worden onderverdeeld in 3 categorieën.

De **gemeenschapsgoederen** zijn de roerende en onroerende activa die worden aangewend binnen het 'maatschappelijk doel' van de organisatie, los van enige bedrijfseconomische activiteit. Het zijn materiële vaste activa waarbij de vervulling van de maatschappelijke dienstverlening minder ontvangsten genereert dan de uitgaven die nodig zijn om deze activa te verkrijgen en om die dienstverlening te realiseren.

Het besluit van de Vlaamse regering heeft vastgelegd dat op gemeenschapsgoederen met een beperkte gebruiksduur afschrijvingen en waardeverminderingen van toepassing zijn, maar géén herwaarderingen (toepassing van het kostprijsmodel);

De **bedrijfsmatige activa** worden aangewend binnen een bedrijfsmatige context, dat betekent waar een bepaald rendement of zekere productiviteit kan worden gekoppeld aan de aangewende activa. De diensten verbonden aan deze activa worden aangeboden aan concurrentiële tarieven, die beogen zoveel als mogelijk de kosten verbonden aan deze diensten te dekken.

De **overige activa** worden voor geen van vorige doeleinden aangewend, maar worden aangehouden als '(on)roerende reserve'. Deze activa zijn niet nuttig bij het functioneren van het bestuur, en kunnen mogelijks in de toekomst worden gerealiseerd ter financiering van andere investeringen.

Tot het **erfgoed** behoren de activa met historische, artistieke, wetenschappelijke, ... waarde. Erfgoed zal in veel gevallen weinig economische voordelen opleveren of weinig dienstenpotentieel inhouden. Deze hebben dus in principe geen gebruikswaarde. Daarom zal op de aanschafwaarde van deze activa een waardevermindering worden toegepast om de boekhoudkundige waarde terug te brengen tot € 1. Indien het actief dat behoort tot erfgoed wordt ingezet voor de uitvoering van het 'maatschappelijk doel' (bv. Voor dienst toerisme het Prieeltje), kan dat actief toch een gebruikswaarde hebben. Dat actief wordt dan niet afgeschreven maar de waarde kan worden aangepast door het uitdrukken van waardeverminderingen.

**Overige zakelijke rechten op onroerende goederen** betreft de andere zakelijke rechten die het bestuur bezit op een onroerend goed als de vergoedingen bij aanvang van het contract werden vooruitbetaald (geactiveerde eenmalige vergoeding). Deze activa worden afgeschreven over de looptijd van de overeenkomst, tenzij de economische gebruiksduur van het actief waarop het zakelijk recht betrekking heeft, korter is.

De **gebruiksrechten voor materiële vaste activa** waarover het bestuur beschikt op grond van **leasing of gelijkaardige overeenkomsten** (bv. erfpacht) worden onder de activa opgenomen voor het gedeelte van de volgens de overeenkomst te storten termijnen, dat strekt tot de wedersamenstelling van de kapitaalwaarde van het goed waarop de overeenkomst betrekking heeft. De overeenkomstige schuld aan de passiefzijde waardeert het bestuur ieder jaar ten bedrage van het gedeelte van de in de volgende boekjaren te storten termijnen, dat strekt tot de wedersamenstelling

van de kapitaalwaarde van het goed waarop de overeenkomst betrekking heeft. De duur van de afschrijvingsperiode wordt geregeld door IAS17 en IPSAS13: Indien het *redelijk zeker* is dat het geleaste actief overgenomen wordt bij het verstrijken van de leaseperiode (lichaam van de aankoopoptie), zal het actief worden afgeschreven over de normale gebruiksduur van soortgelijke activa (die in volle eigendom zijn). Indien het *niet redelijk zeker* is dat het actief wordt overgenomen bij het verstrijken van de leaseperiode (aankoopoptie wordt niet gelicht), wordt het actief afgeschreven over de leaseperiode, tenzij de (economische) gebruiksduur korter is.

#### **IMMATERIËLE VASTE ACTIVA**

De Immateriële vaste activa worden gewaardeerd aan aanschafwaarde, tenzij deze niet verworven zijn van derden. In dat geval worden ze gewaardeerd tegen de vervaardigingsprijs, als die niet hoger is dan een voorzichtigte raming van de gebruikswaarde of van het toekomstige rendement of nut voor het bestuur van die vaste activa.

#### **VORDERINGEN OP LANGE TERMIJN**

Vorderingen worden in de balans weergegeven tegen de nominale waarde. Indien de inning van deze vorderingen twijfelachtig is, worden deze overgeboekt naar de post dubieuze debiteuren. Op dubieuze debiteuren worden correcties geboekt aan de hand van waardeverminderingen, om aan te duiden welk bedrag waarschijnlijk nog zal geïnd worden.

#### **SCHULDEN**

De schulden worden gewaardeerd tegen de nominale waarde.

#### **NETTO-ACTIEF**

De ontvangen investeringssubsidies en schenkingen worden geleidelijk in resultaat genomen (verrekend) volgens hetzelfde ritme als de afschrijvingen of de waardeverminderingen op de vaste activa waarvoor deze werden verkregen. Zolang een investering in uitvoering is en dus nog niet wordt afgeschreven, wordt de verkregen investeringssubsidie nog niet verrekend.

De voorzieningen worden stelselmatig gevormd voor bestaande verplichtingen die zeker zijn op balansdatum en waarvan de omvang betrouwbaar kan worden bepaald. Ze worden niet gevormd voor 'waarschijnlijke' verplichtingen en worden niet gehandhaafd als ze op het einde van het financieel boekjaar hoger zijn dan wat vereist is op basis van een actuele beoordeling van de risico's en kosten voor het bestuur.



## II. AFSCHRIJVINGSTERMIJNEN

MATERIELE VASTE ACTIVA	AFSCHRIJVINGSTERMIJN
<b>Terreinen: (aard 220-0)</b> Deze rubriek bevat naast de onbebouwde terreinen ook de gronden van wegen (wegzate), gebouwen, waterlopen en kunst(bouw)werken. De (afschrijfbaar) <u>aanleg en uitrusting op terreinen</u> (bv. Grondwerken, slijtlaag, toebehoren, verharding, omheining, ...) wordt opgenomen onder de rubriek 'bebouwde terreinen'.	0 jr 10 jr
<b>Gebouwen: (aard 221-50) + (aard 261-50)</b>	
Gebouwen	50 jr
<u>Onderhoudswerken aan gebouwen</u>	15 jr
<b>Wegen: (aard 224-30)</b>	
Wegen (grondwerken, verharding, flete- en voetpaden)	30 jr
Buitengewoon Onderhoudswerken aan wegen	15 jr
Wegen: slijtlaag (aard 2241-5)	5 jr
<b>Overige onr. infrastructuurwerken betreffende de wegen: (aard 2289-30)</b>	
Waterleiding, andere nutsleidingen, openbare verlichting, bruggen	30 jr
Buitengewoon onderhoud op riolering	15 jr
<b>Overige infrastructuur betr. wegen: (aard 226-5)</b>	5 jr
<b>Waterlopen en waterbekkens: (aard 226-50)</b>	50 jr
Buitengewoon onderhoud	15 jr
<b>Riolering: (aard 228-50)</b>	50 jr
Buitengewoon onderhoud	15 jr
<b>Installaties, machines en uitrusting: (aard 230-10)</b>	
Onder de installaties, machines en uitrusting wordt onder meer opgenomen werkmateriaal (boormachines, grasmachines,...)	10 jr
<b>Kantoormeubilair en ander meubilair: (aard 240-10)</b>	
Onder meubilair wordt onder meer opgenomen kasten, stoelen, banken, bureaus,... In de mate dat ze niet onroerend door bestemming zijn	10 jr
<b>Kantooruitrusting: (aard 242-5)</b> Onder kantooruitrusting wordt onder meer opgenomen faxtoestellen,	5 jr

kopieermachines, papierenletigers, tv's, dvd-spelers, ... Gezien de snelle veroudering en technologische evolutie in het <u>informaticamaterieel</u> wordt deze rubriek over een kortere termijn afgeschreven. ... Informaticamateriaal bevat onder meer computers, computerschermen, beamers, laptops, ... (aard 241-5)	5 jr
<b>Rollend materiaal: (aard 243-10)</b> Rollend materiaal bevat onder meer fietsen, vrachtwagens, brandweerwagens, tractoren en andere voertuigen en hun toebehoren.	10 jr
<b>Erfgoed</b>	0 jr

<b>IMMATERIËLE VASTE ACTIVA</b>	<b>AFSCHRIJVINGS-TERMIJN</b>
Kosten van onderzoek en ontwikkeling	5 jr
Concessies, octroolen, licenties, knowhow, merken en soortgelijke rechten	5 jr
Goodwill	5 jr
Plannen en studies: (aard 240-4-5) Plannen en Studies gekoppeld aan een investeringsgoed, idem afschrijvingsduur van de investering	5 jr
<b>Overige zak. Rechten op onroerend goed: (aard 223-99) + (aard 263-99)</b>	<b>99 jr</b>

### III VERDEELSLEUTELS STAD BILZEN

*De indeling van de stadsdiensten in diverse functies in de NGB wordt vervangen door de indeling in beleidsvelden en -items in de BBC.*



## **6. BIJKOMENDE INFORMATIE**

**De toelichting bij de Jaarrekening 2019**

**De proef- en saldibalans**

**Overzicht van de deelnemingen**

**Overzicht van de schulden op lange termijn (controletabel van de schuld)**



## **Toelichting bij de tabel Financiële toestand van de Jaarrekening 2019**

De rekening 2019 is de laatste rekening van de eerste meerjarenplanning volgens de nieuwe beleids- en beheerscyclus.

Vroeger gaf de jaarrekening vooral zicht op financiële gevolgen van het gevoerde beleid, met een verantwoording van het beheer door de financiële directeur.

Nu evalueert de jaarrekening in de eerste plaats de uitvoering van het gevoerde beleid.

Dit houdt in dat de jaarrekening, in tegenstelling tot het budget en het meerjarenplan, financieel niet in evenwicht moet zijn. Er wordt de werkelijke situatie op 31 december weergegeven. De overschotten of tekorten worden nadien verwerkt in de volgende budgetwijziging of het budget. De jaarrekening heeft ook een boekhoudkundige functie. Er wordt namelijk een vrij volledig beeld van de financiële situatie van het bestuur in weergegeven.

De jaarrekening geeft het antwoord op de vragen: welke beleidsdoelstellingen werden gerealiseerd, hoeveel middelen werden eraan besteed en tot welke financiële toestand heeft dit geleid?

De jaarrekening bestaat uit:

- 1° de beleidsnota;
- 2° de financiële nota;
- 3° de samenvatting van de algemene rekeningen;
- 4° de toelichting bij de financiële nota;
- 5° de toelichting bij de samenvatting van de algemene rekeningen;
- 6° bijkomende informatie.

De beleidsnota van de jaarrekening bevat:

- 1° de doelstellingenrealisatie;
- 2° de doelstellingenrekening J1;
- 3° de financiële toestand: vergelijkt het resultaat op kasbasis in de jaarrekening met het budget en toont het toestandsevenwicht in jaarrekening en budget.

De financiële nota bevat:

- de exploitatier rekening J2;
- de investeringsrekening J3 en J4;
- de liquiditeitsrekening J5.

De samenvatting van de algemene rekeningen bevat:

- de balans = vermogen (activa en passiva) van het bestuur op het einde van het financiële boekjaar + het vermogen van het vorige financiële boekjaar;
- de staat van opbrengsten en kosten J7.

De toelichting bij de financiële nota bevat:

- de toelichtingen TJ1 –TJ6 geven de evolutie weer van de 3 recentste jaarrekeningen;
- overzicht werkings- en investeringssubsidies per beleidsveld;
- kredietoverschrijding;
- verklaring van de materiële verschillen tussen de laatste budgetwijziging en rekening.

**Toelichting bij de samenvatting van de algemene rekeningen bevat:**

- de toelichting bij de balans (TJ7);
- niet in de balans opgenomen rechten en verplichtingen (klasse 0);
- waarderingsregels: zijn vastgesteld bij de opmaak van de beginbalans bij de invoering van BBC, blijven ongewijzigd voor dit boekjaar.

**Bijkomende informatie bevat:**

- toelichting bij de jaarrekening 2019;
- de proef- en saldbalans;
- overzicht van de deelnemingen;
- overzicht van de schulden op lange termijn.

## 1 Beleidsnota

In de beleidsnota wordt de mate van realisatie van de prioritaire beleidsdoelstellingen opgenomen. De beleidsnota van de jaarrekening bestaat uit de doelstellingenrealisatie, de doelstellingenrekening en de financiële toestand.

### 1.1 Doelstellingenrealisatie

De doelstellingenrealisatienota met rekeningcijfers 2019 evalueert het beleid dat het bestuur gedurende het financiële boekjaar 2019 heeft gevoerd. De evaluatie gebeurt aan de hand van enkele kernvragen die een weerspiegeling zijn van de beleidsdoelstellingen in het meerjarenplan en het budget:

1. Wat hebben we bereikt? In welke mate werd per beleidsdoelstelling het beoogde resultaat of eventueel het beoogde effect gerealiseerd?
2. Wat hebben we hiervoor gedaan? In welke mate zijn de actieplannen en de acties die op het financiële boekjaar betrekking hebben, gerealiseerd?
3. Wat zijn de ontvangsten en uitgaven van het betrokken actieplan gedurende het financiële boekjaar? Met welke middelen hebben we dit gerealiseerd? Net zoals in de planningsfase gebeurt de financiële vertaling van de actieplannen in de evaluatiefase op kasbasis.

### 1.2 Doelstellingenrekening

De doelstellingenrekening wordt weergegeven in schema J1 en bevat de jaarlijkse uitgaven en ontvangsten per beleidsdomein met een onderscheid tussen het prioritaire beleid en het overige beleid en tussen de exploitatie en de investeringen. Tevens wordt er telkens een vergelijking gemaakt t.o.v. het initieel budget en het eindbudget.

Het prioritaire beleid is beperkt tot het beleidsdomein Algemeen bestuur met beperkte uitgaven van 87.985,15 euro.

Bij het beleidsdomein Algemene financiering investeringen zijn de werkelijke uitgaven groter dan het budget omwille van een correctieboeking. Het betreft een gedeeltelijke splitsing van de aandelen Infrac Limburg met de realisatie van een meerwaarde t.g.v. incorporatie van reserves voor 1.678.685,77 euro. De overdracht van aandelen dient beschouwd te worden als een volledige realisatie (verkoop) en een verwerving van nieuwe aandelen. Hiervoor was er geen budget voorzien vandaar de kredietoverschrijding. Aangezien de correctieboeking een nuloperatie dient te zijn, is eveneens 1.678.685,77 euro geboekt bij de exploitatie ontvangsten als dividenden. Dit was eveneens niet begroot.

De afwijking van de rekening t.o.v. het budget is het grootst bij het beleidsdomein Ruimte. Er wordt maar de helft gerealiseerd van hetgeen gebudgetteerd is. Dit hangt samen met het feit dat de investeringen in dit domein de hoofdbrok van de kredieten uitmaken. Van de 11,1 miljoen euro

gebudgetteerde investeringen worden er in 2019 slechts 4,7 miljoen euro of 42,3 % gerealliseerd . De niet gebruikte budgetten worden integraal overgeheveld naar 2020.

Bij de beleidsdomeinen Mens en Vrije tijd is het verschil tussen de totale gebudgetteerde uitgaven en de effectieve uitgaven beperkt tot respectievelijk 12,3 procent en 14,7 procent.

### 1.3 Financiële toestand

De financiële toestand bevat enerzijds een vergelijking van het resultaat op kasbasis in de jaarrekening met het resultaat op kasbasis in het budget, anderzijds een vergelijking van de autofinancieringsmarge in de jaarrekening met de autofinancieringsmarge in het budget. Het resultaat op kasbasis toont het toestandsevenwicht aan.

De autofinancieringsmarge toont of er een structureel evenwicht is.

De financiële nota van de jaarrekening is opgebouwd uit dezelfde onderdelen als de financiële nota van het budget en bevat de exploitatie-, de investerings- en de liquiditeitenrekening. In elk van die onderdelen worden telkens ook de budgetcijfers opgenomen, zowel van het initiële budget als van het eindbudget. Met 'eindbudget' wordt het budget na de laatste budgetwijziging bedoeld. Dat past in de evaluatiefunctie van de jaarrekening, met andere woorden de vergelijking tussen de budgetcijfers en de rekeningcijfers is een onderdeel van de evaluatie van het beleid en de autorisatie.

Tevens zullen de belangrijkste verschillen van de rekening 2019 met het budget toegelicht worden.

De jaarrekening 2019 sluit met een positief exploitatieresultaat van 9.819.178,89 euro af. Het resultaat van de jaarrekening bedraagt daarmee meer als het dubbele van het geraamde resultaat. Dit grote verschil heeft vooral te maken met een overschot aan budget bij de uitgavenzijde en in mindere mate onderraming van het budget aan de ontvangstenzijde.

Ten opzichte van het eindbudget zijn 3.251.422,91 euro uitgaven niet aangewend in 2019 en aan ontvangstenzijde werd 2.452.798,57 euro te weinig geraamd.

Het realiseren van een exploitatie-overschot is aangewezen om jaarlijks te voorzien in de aflossingen van de bestaande leningen, alsook om periodiek via autofinanciering een aantal investeringsuitgaven te kunnen dragen.

De belangrijkste uitgavenposten die niet benut werden, zijn de uitgekeerde toelagen aan het AGB voor 520.263,00 euro en aan het OCMW voor 430.000,00 euro.

De toelage voor het OCMW werd in de eerste budgetwijziging reeds teruggebracht van 2.630.000,00 euro naar 1.200.000,00 euro.

De meerontvangsten t.o.v. het budget vinden we voor de exploitatie terug bij de personenbelasting namelijk 930.644,31 euro en bij de onroerende voorheffing voor 349.334,21 euro.

Tevens zijn er meerontvangsten geboekt bij de dividenden van Fluvius. Maar dit zijn enkel correctieboekingen omwille van de overdracht van vermogensbestanddelen van Infrac Limburg waarbij de herwaardering van de aandelen volledig uitgeboekt wordt via de dividenden.

Hierdoor is er budgetoverschrijding van 1.374.768,22 euro voor Fluvius activiteit Gas en 304.030,69 euro voor Fluvius activiteit Kabeltelevisie.

Het vergelijken van de effectief geboekte transacties in de exploitatierekening met de



gebudgetteerde cijfers voor uitgaven- en ontvangstenstromen wordt met meer detail toegelicht bij het schema J2 'Exploitatierkening'.

Het investeringsbudget 2019 bedraagt -8.047.920,57 euro. Initieel was dit tekort geraamd op -6.270.194,19 euro. De investeringsuitgaven waren oorspronkelijk op 13,5 miljoen euro gebudgetteerd. In de rekening 2019 is hiervan 9,7 miljoen euro aangewend. Als we de vergelijking maken met het eindbudget, dan is het verschil tussen de geraamde en effectieve uitgaven nog groter, namelijk 7,3 miljoen euro. Dit heeft te maken met de inbreng van de rekening 2018 via de budgetwijziging. Bij de inbreng van de rekening worden de niet-gebruikte investeringsenveloppen volledig overgedragen naar het volgende boekjaar.

Hetzelfde fenomeen doet zich voor bij de Investeringsontvangsten. Hier loopt het verschil tussen eindbudget en de jaarrekening op tot 9,58 miljoen euro.

Het vergelijken van de effectief geboekte investeringstransacties met de gebudgetteerde, wordt meer in detail toegelicht bij het schema J3 'Investeringsverrichtingen van het financiële boekjaar'.

In het liquiditeitsbudget was oorspronkelijk voorzien om 7,32 miljoen euro aan leningen op te halen. Uiteindelijk wordt voor het jaareinde slechts 5,14 miljoen euro opgehaald aan leningen. Daardoor wordt er dit jaar netto iets meer aan leningen opgebouwd dan de 4,6 miljoen euro die afgelost worden.

Het uiteindelijke budgettaire resultaat van het boekjaar bedraagt 2.132.764,40 euro. Door het overschot van het gecumuleerd budgettaire resultaat van vorig boekjaar van 1.116.394,70 euro bedraagt het gecumuleerde budgettaire resultaat 2019 3.248.159,10 euro. Dit is 1.900.817,04 euro meer dan het oorspronkelijk geraamd bedrag van 1.348.342,06 euro. Om uiteindelijk het resultaat op kasbasis te bekomen, dienen de bestemde gelden in mindering gebracht te worden zodat het resultaat op kasbasis uiteindelijk 1.323.935,66 euro bedraagt.

Bovenstaande uitgaven- en ontvangstendynamiek heeft geleid tot een gunstige autofinancieringsmarge van 5.180.684,97 euro. Initieel was dit slechts op -497.858,45 euro geraamd. Deze betere autofinancieringsmarge is vooral te wijten aan de lagere dan oorspronkelijk geraamde exploitatie-uitgaven en de hogere exploitatieontvangsten. Deze overraming heeft steeds te maken met de grote hoeveelheid uitgavenposten waarop telkens saldi overschieten bij het einde van het boekjaar.

Hierdoor ontstaat een gunstig financieel draagvlak van 11.121.598,43 euro. Oorspronkelijk was dit financieel draagvlak slechts op 5,9 miljoen euro geraamd. Met deze 11,1 miljoen euro draagvlak zijn er ruim voldoende middelen voorhanden om de periodieke leningsuitgaven te dekken. Deze bedragen in 2019 5.940.913,92 euro.

Vanuit algemeen boekhoudkundig oogpunt geeft de staat van opbrengsten en kosten, waarin ook de niet-kas verrichtingen (afschrijvingen activa, aanleg provisies, verrekeningen passiva, ...) zijn opgenomen, een overschot aan van 9.332.005,27 euro. Dit in schril contrast t.o.v. het algemeen boekhoudkundig resultaat van vorig boekjaar dat toen sterk negatief was. De oorzaak van dit verschil is voornamelijk te wijten aan de te voorziene pensioenprovisies voor de mandatarissen en statutairen die vorig jaar in hun totaliteit opgenomen werden na de aanbesteding van de pensioenen.

De balans van stad Bilzen sluit per 31.12.2019 af met een balanstotaal van 215.139.282,80 euro en vormt de resultante van de beginbalans en alle verwerkte budgettaire en algemene boekhoudkundige transacties van het rekeningjaar 2019. Uit de balansstructuur blijkt dat 87,9 % van de activa uit vaste activa bestaat. Van de vlottende activa bestaat 19,9 % uit liquide middelen en beleggingen.

Globaal kunnen we stellen dat het financiële boekjaar 2019 geleid heeft tot een positieve autofinancieringsmarge, een positief resultaat op kasbasis en een solide balans. We moeten zeker de nodige aandacht besteden aan het kunnen beschikken over voldoende draagkracht voor de financiering van de stijgende pensioenkosten.

De toekomstige verplichtingen werden door het aanleggen van de voorzieningen tot uiting gebracht in de resultatenrekening.

De huidige onzekere economische situatie omwille van de Corona Crisis zal in 2020 zeker een negatieve invloed hebben op de uitgaven. De ontvangsten zullen voor de personenbelasting pas een negatieve weerslag kennen in 2021, voor de onroerende voorheffing echter zal dit reeds in de loop van najaar 2020 duidelijker worden.

## 2 Financiële nota

### 2.1 Exploitatierekening (schema J2)

Via de exploitatierekening (verplicht schema J2) wordt door de budgethouder verantwoording afgelegd over de bestede en verworven middelen in verband met de exploitatie. Daartoe is de exploitatierekening op dezelfde wijze als het exploitatiebudget opgebouwd.

We vertrekken vanuit het domein en rapporteren vervolgens per actieplan.

De hierna volgende verklaring betreft de materiële verschillen tussen gerealiseerde ontvangsten en uitgaven volgens de laatste budgetwijziging.

#### Ontvangsten

Het verschil tussen het eindbudget en de rekeningcijfers bedraagt 2.452.798,57 euro. Dit is vrij beperkt, gezien het totale budget 42,7 miljoen euro bedraagt.

De grootste verschillen per beleidsdomein worden toegelicht.

#### 00 Algemene financiering

Het verschil tussen gebudgetteerde en effectieve ontvangsten bedraagt 1.134.805,83 euro.

In de jaarrekening werd er meer ontvangen dan de laatste budgetwijziging liet vermoeden.

Vooral de ontvangsten van de personenbelastingen lagen gevoelig hoger dan geraamd, namelijk 930.644,31 euro, alsook de opcentiemen op de onroerende voorheffing, meer bepaald 349.334,21 euro meer ontvangen.

Ook bij het gebruik van gemeentelijke containerdiensten is 126.047,10 euro meer ontvangen dan geraamd terwijl de opbrengsten voor de directe inning 77.886,41 euro hoger waren dan geraamd.

#### 01 Algemeen bestuur

Binnen het domein 'algemeen bestuur' bedraagt het verschil tussen de geraamde kredieten en de ontvangen kredieten 188.204,34 euro. Dit verschil situeert zich voornamelijk bij:

- AP-Pers:  
bij het actieplan personeel zijn er meer subsidies in het kader van tewerkstelling ontvangen dan oorspronkelijk geraamd.

## 02 Ruimte

Binnen het domein 'ruimte' werd voor 3.577.890,20 euro aan ontvangsten gebudgetteerd, waarvan 5.225.337,18 euro ontvangen werd:

- **AP-ONT:**
  - bij het actieplan ontvangerij zijn voor 1.647.446,98 euro meer ontvangsten geboekt dan begroot. Dit heeft vooral te maken met de correctieboekingen die uitgevoerd werden bij de deelnemingen. De overdracht van Infracv naar Fluvius houdt een gedeeltelijke realisatie van financieel vast actief in, met realisatie van een meerwaarde, zonder dat die meerwaarde specifiek kan toegewezen worden aan een bepaald aandeel. Daarom wordt de overdracht beschouwd als een volledige realisatie en een verwerving van nieuwe aandelen. Er wordt voor 1.374.768,22 euro voor activiteit gas en 304.030,69 euro voor de activiteit kabel-tv geboekt;
  - verder is er een extra vergoeding die niet begroot was voor de ter beschikkingstelling van een achtergestelde lening door de gemeentebesturen bij Limburg.net voor 28.658,14 euro.

## 03 Mens

Op een totaal eindbudget van 4.693.104,27 euro is er een zeer klein verschil met de werkelijke ontvangsten, namelijk 58.614,97 euro:

- **AP-PERS, personeel:**

de effectieve boekingen overtreffen in beperkte mate de budgetten. Het grootste verschil zit voornamelijk bij de bijdragen van de overheid voor de bezoldiging van het onderwijs. Het lager onderwijs wordt door de stad georganiseerd, terwijl de betalingen van de wedden rechtstreeks door het Ministerie van Onderwijs aan het onderwijzend personeel gebeuren. De stad inrichtende macht betaalt niet rechtstreeks het onderwijzend personeel. Vandaar een fictieve boeking in ontvangsten en uitgaven bij budgetbepaling.

De globale betalingsgegevens worden overmaakt aan de directie van diverse scholen. Op basis van deze globale staten werden dan ook personeelswedden van het onderwijs in ontvangsten en uitgaven geboekt. De ontvangstraming bedroeg 2.762.240,27 euro, terwijl er 2.952.540,79 euro werd geboekt als ontvangsten en uitgaven;
- **AP-2022, inschrijvingsgelden en schoolmateriaal academie:**

16.416,65 euro meer ontvangen dan geraamd: de inschrijvingsgelden bedroegen 74.319,94 euro of 9.819,94 euro hoger dan de raming;
- **AP-BEVOLK, bevolking, inning, e-ld, reispassen en rijbewijzen:**

376.650,00 euro geraamd en 234.026,99 euro ontvangen. De minderontvangst situeert zich voornamelijk bij de inningen voor rijbewijzen en elektronische identiteitskaarten;
- **AP-BW, buurtwerking, opbrengsten uit maaltijden dorpsrestaurant:**

75.750,00 euro geraamd en 29.247,77 euro ontvangen;
- **AP-DOMINO, kinderopvang:**

741.625,00 euro geraamd en 716.157,44 euro ontvangen:

  - de tewerkstellingssubsidies buitenschoolse kinderopvang bedroegen 140.526,96 euro terwijl er echter 210.000,00 euro was geraamd. Dit verschil is volledig toe te wijzen aan de mindere subsidie voor gesco's;
  - de tussenkomst van de ouders in de naschoolse opvang bedroeg 259.909,50 euro. De raming hiervoor bedroeg 265.000,00 euro.

#### 04 Vrije tijd

De ontvangsten voor domein 'vrije tijd' werden geraamd op 978.463,16 euro, de ontvangsten bedroegen 1.061.098,09 euro:

- AP-207B, ontwikkeling en promoten van toeristische activiteiten en producten: dit actieplan bevat o.a. de licentievergoeding Bilzen Mysteries. Hiervoor was 145.076,00 euro geraamd en werd 158.783,49 ontvangen.  
Tevens bevat dit actieplan het saldo van 54.475,82 euro dat overgedragen wordt van het AGB naar de stad omwille van de vereffening van vroegere vzw's van sport en cultuur;
- AP-JEUGD: deze ontvangsten werden op diverse algemene rekeningen begroot met uitsplitsing van jeugd en volwassenen per zaal terwijl de effectieve ontvangsten globaal werden gefactureerd op één algemene rekening per zaal. In de toekomst zullen de details opgevraagd dienen te worden in de facturatieprogramma's en geglobaliseerd worden in de boekhouding zodat budget en rekening beter op elkaar afgestemd zijn;
- AP-CULTD, specifieke werkingssubsidies cultuur: 86.368 euro begroot: sinds 1 januari 2016 zijn de middelen geïntegreerd in het Gemeentefonds en niet langer geoormerkt. Deze budgetten zijn dus ten onrechte voorzien.

#### **Uitgaven**

Het belangrijkste verschil met de ontvangsten is dat er in principe geen kredietoverschrijding is toegestaan. Als er op een bepaalde actie een budgettekort is, dan wordt dit opgelost met een aanpassing van de raming, een interne kredietaanpassing of een budgetwijziging.

In het totaal bleven er nog 3.251.422,91 euro aan ongebruikte kredieten over. Dat is 8,4 % van het totale exploitatiebudget.

Enkel de grootste verschillen worden toegelicht per beleidsdomein.

#### 00 Algemene financiering

Binnen het domein 'algemene financiering' werd er 3.268.720,11 euro aangerekend, terwijl er 3.846.995,02 euro gebudgetteerd was. Hierdoor was bij dit beleidsdomein 578.263,80 euro budget beschikbaar. Het grootste verschil vinden we terug bij het actieplan Interne zaken, voornamelijk bij de prijssubsidies. Van de 2.300.000,00 euro voorziene prijssubsidies zijn 1.779.736,20 euro aangerekend en blijft er nog 520.263,80 euro beschikbaar.

#### 01 Algemeen bestuur

Er is voor 871.780,84 euro of 7,0 % minder aangerekend dan gebudgetteerd binnen het domein 'algemeen bestuur':

- AP-PERS, personeel: van de 6.130.709,64 euro budget is er nog 452.902,52 euro beschikbaar;
- AP-KERK, kerkfabrieken: toegestane werkingssubsidies voor kerkfabrieken: van de 545.571,60 euro budget is er nog 85.915,61 euro beschikbaar;
- AP-IT, ICT:

- computermateriaal: van de 590.571,61 euro budget is er nog 85.915,61 euro beschikbaar;
- AP-2100, Klantgerichte dienstverlening opzetten:  
van 47.000,00 euro is er nog 43.158,67 euro beschikbaar;

## 02 Ruimte

Binnen het domein 'ruimte' wordt er 9,0 % of 692.715,46 euro minder aangerekend dan gebudgetteerd. De actieplannen met de belangrijkste verschillen zijn:

- AP-ONT, financiën:
  - de toegestane werkingssubsidie Limburg.net: 158.014,67 euro beschikbaar;
  - de beheersvergoeding ondergronds parkeren: 58.146,75 euro beschikbaar;
  - de beheersvergoeding bovengronds parkeren: 22.101,72 euro beschikbaar;
- AP-MIL, milieu:  
prestaties van derden, onderhoud waterlopen, rioien, bermen, wegenwerken (grondverzet):  
163.371,94 euro beschikbaar;
- AP-INFRA, infrastructuur:  
prestaties van derden: 82.183,43 euro beschikbaar;
- AP-PERS, weddes :  
53.733,60 euro beschikbaar.

## 03 Mens

Op een totaal budget van 9.283.504,26 euro binnen het domein 'mens' is er nog 963.170,92 euro of 10,4 % beschikbaar.

De belangrijkste verschillen zijn :

- AP-SOC, sociale zaken – bevat de werkingssubsidie voor het OCMW:  
van het voorziene budget van 1.630.000,00 euro is nog 430.000,00 euro beschikbaar;
- AP-BEVOLK, bevolking:
  - kosten van afleveren van bewijzen, prestaties van derden en representatie:  
95.001,91 euro beschikbaar;
  - van het budget van 218.981,61 euro voorzien voor aflevering van elektronische reispassen en rijbewijzen is nog 60.514,97 euro beschikbaar;
- AP-2083, Bilzen wil een actief integratiebeleid met als doel maximale integratie:  
diverse benodigdheden: 26.578,91 euro beschikbaar;
- AP-GEBOUW, gebouwdienst – onderhoud en nutsvoorzieningen:  
38.785,92 euro beschikbaar;
- AP-2032, Realiseren van een pro-actief kader inzake dienstverlening:  
19.801,08 euro beschikbaar.

## 04 Vrije tijd

Binnen het domein 'vrije tijd' is er t.o.v. een vrij omvangrijk budget van 5.152.329,73 euro maar een kleine afwijking van 2,7 % of 142.071,49 euro tussen het geraamde budget en de werkelijke uitgaven.

- AP-2050, het aanbieden van kwaliteitsvolle en betaalbare sportinfrastructuur:  
21.989,44 euro beschikbaar;
- AP-2051, culturele verenigingen ondersteunen:  
14.580,35 euro beschikbaar.

## 2.2 Investeringsrekening (schema J3 en J4)

De investeringsrekening bestaat uit twee schema's: J3 en J4.

Schema J3 bevat een overzicht per beleidsdomein en van alle werkelijke ontvangsten en uitgaven op vlak van investeringen, desinvesteringen, investeringssubsidies en schenkingen van het financiële boekjaar in kwestie.

### 2.2.1. Investeringsverrichtingen (schema J3)

De kolommen uitgaven en ontvangsten rekening 2019 bevatten de werkelijke uitgaven en gerealiseerde ontvangsten. De budgetten van de investeringen die niet werden opgebruikt in 2019 zijn door het schepencollege volledig overgedragen naar 2020, waar de verschillende projecten hun verdere uitvoering krijgen. Bij de uitgaven werd er in totaal voor 7.316.671,57 euro overgedragen. Bij de ontvangsten was dit 9.580.683,33 euro.

#### Ontvangsten

Hierna volgt een overzicht van de ontvangstenramingen van de investeringen voor een totaal bedrag van 11.322.502,09 euro. Het totaal bedrag dat effectief ontvangen werd in 2019 bedroeg 1.741.818,76 euro.

Actieplan	Actieplan omschrijving	Rekening	Eindbudget
AP-2010	Het verbeteren van de leefbaarheid van de woonkernen door aanpassen van infrastructuur en groen.	392.784,74	818.662,82
AP-2012	Bilzen wordt een comfortabele en veilige fietsstad.	0,00	1.590.500,00
AP-2013	Stad Bilzen maakt de schoolomgeving verkeersveiliger.	65.161,15	547.222,95
AP-2014	Het beeld en het comfort van het wegennet verhogen.	23.886,08	335.772,15
AP-2016	De ruimtevraag van verschillende beleidsdomeinen wordt beantwoord op basis van het GRS.	0,00	30.816,70
AP-2039	Kernversterking-uitbouwen van de aantrekkelijkheid en leefbaarheid van het centrum en deelgemeenten.	0,00	40.000,00
AP-2040	Verdere ontwikkeling van moderne, duurzame en goed bereikbare bedrijventerreinen.	125.442,00	3.050.000,00
AP-2072	Interne werking diensten garanderen/optimaliseren.	0,00	
AP-2073	Duurzaam produktgebruik.	24.095,00	41.250,00
AP-2075	Riolerings- en waterbeheersingsprojecten.	646.250,00	1.215.000,00
AP-2078	Onderzoek, ontwikkeling en promotie van toeristische activiteiten en producten.	69.920,00	69.920,00
AP-2079	Netwerkvorming met anderen die een rol spelen in het toeristische aanbod.	85.400,00	97.586,69
AP-2084	Uitvoering, monitoring en bijsturen strategische projecten.	0,00	238.000,00
AP-2085	Makkelijk openbaar vervoer voor iedereen.	0,00	
AP-2086	Ontwikkeling gemeentelijke verkavelingen.	176.330,00	1.298.000,00

<b>AP-GEBOUW</b>	Gebouwen	0,00	
<b>AP-GIS</b>	GIS	132.525,00	1.838.000,00
<b>AP-ONT</b>	Ontvangerij	24,79	
<b>AP-TOER</b>	Toerisme	0,00	111.770,78
<b>Eindtotaal</b>		<b>1.741.818,76</b>	<b>11.322.502,09</b>

## Uitgaven

Hierna volgt een overzicht van de uitgavenramingen van de investeringen per actieplan voor een totaal van 17.106.410,90 euro. Het totaalbedrag dat effectief werd besteed in rekening 2019 bedroeg 9.789.739,33 euro. Dit is een realisatiegraad van 57,23 %. In 2018 was dit 46,4% en in 2017 was dit 42,20%.

Actieplan	Actieplan omschrijving	Rekening	Eind budget
AP-2001	Digitale werking uitbouwen.	41.407,41	156.849,16
AP-2002	Onderhouden en vernieuwen ICT-Infrastructuur.	49.565,02	147.452,76
AP-2010	Het verbeteren van de leefbaarheid van de woonkernen door aanpassen van Infrastructuur en groen.	1.539.135,05	2.190.747,33
AP-2011	De voetganger kan zich veilig en kwalitatief bewegen in Bilzen.	303.901,58	540.225,23
AP-2012	Bilzen wordt een comfortabele en veilige fietsstad.	288.843,07	1.971.252,31
AP-2013	Stad Bilzen maakt de schoolomgeving verkeersveiliger.	44.103,06	611.827,27
AP-2014	Het beeld en het comfort van het wegennet verhogen.	718.731,54	1.030.308,42
AP-2016	De ruimtevraag van verschillende beleidsdomeinen wordt beantwoord op basis van het GRS.	6.935,49	30.478,69
AP-2018	Digitalisering binnen het basisonderwijs toepassen.	6.640,16	13.280,26
AP-2019	Aanpassen Infrastructuur naar noodzaak van het basisonderwijs.	633.499,26	719.447,57
AP-2021	Infrastructureel en kwaliteitsvol artistiek onderwijs uitbouwen.	3.477,06	5.436,86
AP-2026	Kwalitatieve Infrastructuur conform de richtlijnen van Kind en Gezin.	1.476,15	7.137,45
AP-2030	Promoten van een preventief gezondheidsbeleid volgens de kadermethodiek gezonde gemeente.	1.082,95	5.000,00
AP-2039	Kernversterking-uitbouwen van de aantrekkelijkheid en leefbaarheid van het centrum en deelgemeenten.	0,00	508.239,68
AP-2040	Verdere ontwikkeling van moderne, duurzame en goed bereikbare bedrijventerreinen.	370.288,89	668.502,76
AP-2050	Het aanbieden van kwaliteitsvolle en betaalbare sportinfrastructuur.	666.019,17	1.166.752,38
AP-2051	Culturele verenigingen ondersteunen.	4.020,15	15.701,19
AP-2052	Kunst en cultuur (laten) creëren of proeven.	4.537,50	4.665,16
AP-2053	Cultureel erfgoed en archeologie bewaren en ontsluiten voor inwoners en bezoekers.	-3.959,49	17.320,62

AP-2054	Het aanbieden van kwaliteitsvolle culturele infrastructuur voor verenigingen, activiteiten...	209.295,45	375.945,11
AP-2069	Het particulier jeugdwerk, de jeugdhulzen en individuele kinderen en jongeren ondersteunen.	27.954,78	153.589,66
AP-2072	Interne werking diensten garanderen/optimaliseren.	208.433,74	614.608,64
AP-2073	Duurzaam productgebruik.	51.040,98	150.022,34
AP-2074	Rationeel energiegebruik.	0,00	46.937,08
AP-2075	Riolerings- en waterbeheersingsprojecten.	2.396.596,08	4.553.454,99
AP-2078	Onderzoek, ontwikkeling en, promoten van toeristische activiteiten en producten.	0,00	2.500,00
AP-2084	Uitvoering, monitoring en bijsturen strategische projecten.	0,00	80.000,00
AP-2085	Makkelijk openbaar vervoer voor iedereen.	226.744,83	256.056,11
AP-2086	Ontwikkeling gemeentelijke verkavelingen.	5.411,99	97.000,00
AP-2087	Verhogen van de mobiliteit van de inwoners.	77.505,34	99.725,70
AP-2096	pachtdossiers	0,00	27.500,00
AP-2097	erosieproject Membruggen	0,00	3.000,00
AP-2099	Digitale dienstverlening opzetten	65.993,82	130.000,00
AP-AANK	Aankoopdienst	2.404,02	13.263,32
AP-ACA	Academie	0,00	13.004,99
AP-DOMINO	Domino	0,00	13.736,10
AP-ECON	Economie	19.627,41	43.000,00
AP-GEBOUW	Gebouwen	6.406,57	65.935,77
AP-IT	Systeembeheer	48.075,41	203.000,00
AP-KERK	Kerkfabrieken	32.304,00	274.625,00
AP-MIL	Milieu	14.000,00	15.000,00
AP-MUZIEK	Muziekacademie	6.410,38	16.768,40
AP-ONT	Ontvangerij	1.707.545,77	
AP-SEC	Secretariaat	0,00	4.212,59
AP-SPORT	Sport	0,00	17.900,00
AP-TOER	Toerisme	4.284,74	25.000,00
<b>Eindtotaal</b>		<b>9.789.789,88</b>	<b>17.106.410,90</b>

### 2.2.2 Rekening van een afgesloten investeringsenveloppe (schema J4)

Schema J4 bevat de rekeningen van de in het financiële boekjaar afgesloten investeringsenveloppen. De rekening van een afgesloten investeringsenveloppe bevat de ontvangsten en uitgaven voor de investeringen, de desinvesteringen, de investeringssubsidies en de schenkingen. Het is de verantwoording van de kredieten voor investeringsenveloppen die definitief opgeleverd zijn en dus als afgesloten beschouwd kunnen worden.

Er zijn geen afgesloten investeringsenveloppen, gezien deze enveloppen opgesteld werden per beleidsveld over de verschillende jaren heen.

### 2.3 Liquiditeitenrekening (schema J5)



De liquiditeitenrekening geeft op een overzichtelijke wijze de werkelijke geldstromen van het betrokken financiële boekjaar weer, zodat het resultaat op kasbasis van het financiële boekjaar wordt bekomen. De liquiditeitenrekening is op dezelfde wijze opgebouwd als het liquiditeitenbudget en bevat:

- de ontvangsten en uitgaven volgens de exploitatierekening;
- de ontvangsten en uitgaven volgens de investeringsrekening;
- de ontvangsten en uitgaven die niet zijn opgenomen in de exploitatie- of investeringsrekening;
- het gecumuleerde budgettaire resultaat van het vorige financiële boekjaar;
- de bestemde gelden.

De ontvangsten en uitgaven die niet opgenomen zijn in de exploitatie- of investeringsrekening komen terecht bij de rubriek III 'Andere' (dit is het zogenoemde liquiditeitsbudget). Dit heeft onder meer betrekking op de ontvangsten en uitgaven voor tijdens het financiële boekjaar toegestane en opgenomen leningen, leasings en waarborgen.

Het exploitatiebudget 2019 eindigt met een positief resultaat van 9.819.178,89 euro t.o.v. 4.483.309,94 euro dat oorspronkelijk was geraamd. Dit is meer dan het dubbele van de oorspronkelijke raming.

#### Het exploitatiebudget:

De exploitatie-uitgaven bevatten de courante uitgaven. Het initiële budget van de exploitatie-uitgaven bedroeg 37,04 miljoen euro. Na de budgetwijziging werd dit verhoogd tot 38,62 miljoen euro. In de jaarrekening blijven de uitgaven met 35,3 miljoen euro bijna 3,32 miljoen euro onder de oorspronkelijke raming.

De exploitatieontvangsten bedragen in de rekening 2019 45,19 miljoen euro. Dit is 3,67 miljoen euro meer dan de oorspronkelijke raming en 2,49 miljoen euro meer dan het eindbudget.

#### Het investeringsbudget:

Het investeringsbudget 2019 eindigt met een negatief resultaat van -8.047.920,57 euro. Dit is het gevolg van 9.789.739,33 euro aan investeringsuitgaven en 1.741.818,76 euro aan investeringsontvangsten.

In het oorspronkelijk budget was voor 13.520.685,67 euro aan investeringsuitgaven voorzien. Door de inbreng van rekening 2018 verhoogden de investeringsbudgetten tot 17.106.410,90 euro. Hiervan werd in de rekening 2019 9.789.739,33 euro effectief gerealiseerd. Het saldo van 7.316.671,57 euro wordt overgedragen naar 2020 en kan daar aangewend worden voor nieuwe investeringen.

De ontvangsten bij investeringen, die vooral uit toelagen en verkopen van gronden bestaan, zijn in 2019 goed voor 1.741.818,76 euro. De initiële raming van de investeringen bedroeg 7.250.491,48 euro en het eindbudget 11.322.502,09 euro.

Het grote verschil heeft enerzijds te maken met verkopen van industriegronden die nog in onderhandelingsfase zitten en bepaalde werken voor fietsvoorzieningen die opgestart zijn maar waarvan de subsidies in een latere fase zullen volgen.

Ook voor enkele rioleringswerken voor de Fonteinstraat en Linnerveldstraat verwachten we nog enkele investeringstoelagen.

De details van de ontvangsten zijn terug te vinden bij de toelichting van schema 3.

#### Het liquiditeitenbudget:

Periode 2019 - Stad Bliizen (NIS 73006) BE0207.475.377 - Rekening – Bijkomende Informatie -Toelichting bij Jaarrekening

Om een deel van de investeringen te financieren, wordt in 2019 5.144.000 euro aan leningen opgehaald. In het oorspronkelijk budget was 7.328.009,00 euro voorzien aan leningen voor de financiering. In het eindbudget was dit opgetrokken naar 8.358.009,00 euro. Omdat de liquiditeitstoestand van de stad voldoende groot was, zijn er slechts 5.144.000 euro aan leningen opgehaald, zodat het bedrag van de uitstaande schuld verder kon afnemen.

Dit maakt dat het budgettaire resultaat van het boekjaar eindigt met 2.132.764,40 euro. Oorspronkelijk was er een overschot geraamd van 231.947,36 euro en in het eindbudget bedroeg dit 1.628.999,87 euro.

Door de inbreng van het gecumuleerde budgettaire resultaat van het vorige boekjaar, zijnde 1.116.394,70 euro, bedraagt het resultaat op kasbasis in rekening 2019 uiteindelijk 1.323.935,66 euro. De oorspronkelijke raming ging uit van een resultaat van -796.156,58 euro.

#### Bestemde gelden:

De bestemde gelden bevatten enkel de opbouw van de 2de pensioenpijler. Het saldo van het pensioenfonds, de 2de pensioenpijler, bedraagt eind 2019 1.925.223,44 euro.

### **3 Samenvatting van de algemene rekeningen**

#### **3.1 Balans (schema J6)**

De balans geeft een overzicht van het vermogen van het bestuur op het einde van het financiële boekjaar en van het vermogen op het einde van het vorige financiële boekjaar. Het vermogen is opgebouwd uit activa en passiva.

De activa zijn de middelen waarover het bestuur beschikt en waarvan verwacht wordt dat ze toekomstige economische voordelen of dienstverleningspotentieel voor het bestuur zullen opleveren. De activa zijn op hun beurt opgesplitst in vlottende activa en vaste activa.

Het vlottend actiefbestanddeel is een liquide middel of een geldbelegging, tenzij het beperkt is in het gebruik of ingewisseld moet worden voor de vereffening van een schuld van meer dan een jaar na de balansdatum.

Alle andere actiefbestanddelen behoren tot de vaste activa.

De passiva zijn de financieringsbronnen van het bestuur. Met deze middelen financiert het bestuur zijn activa. De passiva zijn opgesplitst in:

- schulden: dat zijn de huidige verplichtingen van het bestuur die aangegaan zijn om economische voordelen of dienstverleningspotentieel te verwerven, die voortvloeden uit gebeurtenissen uit het verleden en waarvan verwacht wordt dat ze zullen resulteren in een uitgaande geldstroom voor het bestuur;
- het netto-actief: dat is het resterende bedrag van de activa na aftrek van alle schulden.

De schulden zijn verder opgesplitst in schulden op korte termijn en schulden op lange termijn.

#### **ACTIVA**

##### **I. Vlottende activa**

De vlottende activa bedragen 12,11% van het balanstotaal.

## A. Liquide middelen en beleggingen

De liquide middelen en beleggingen zijn in 2019 beperkt afgenomen t.o.v. vorig jaar. Het verschil bedraagt slechts 366.424,63 euro.

In deze rubriek maken de termijndeposito's - 2de pensioenpijler bij Ethias een belangrijk deel uit namelijk 1.925.223,44 euro. Verder zijn er nog een beperkt aantal liquiditeiten beschikbaar op de spaarrekening voor 1.058.760,62 euro en zijn er nog 2.142.715,89 euro beschikbaar aan leningsgelden.

De hoeveelheid liquiditeiten blijft dus beperkt. Dit heeft te maken met het feit dat eerst de liquide middelen worden aangewend om daarna in laatste instantie de nodige leningen aan te vragen.

## B. Vorderingen op korte termijn

### 1. Vorderingen uit ruiltransacties:

Deze rubriek bevat diverse verkopen van de stad, vorderingen van dividenden en de terugvorderingen van aflossingen van toegestane leningen. Het totaal bedrag aan vorderingen bedragen 164.411,58 euro minder dan in 2018.

### 2. Vordering uit niet ruiltransacties:

Deze rubriek bevat de vorderingen uit belastingen en investeringssubsidies. Deze ontvangsten bedragen 2.405.461,48 euro meer dan in 2018. De evolutie van de diverse belastingen zijn terug te vinden verder in dit document in de tabel T12.

## II. Vaste activa

De vaste activa bedragen 87,88 % van het balanstotaal.

### A. Vorderingen op lange termijn

Bevat de vorderingen ten laste van de kerkfabrieken, het autonoom gemeentebedrijf (AGB) en de intercommunale Limburg.net. Deze rubriek van de lange termijn vermindert met 155.374,56 euro t.o.v. 2018.

### B. Financiële vaste activa

De wijziging van de financiële vaste activa heeft te maken met de opmerkingen van het toezicht om de verschillende deelnemingen te boeken op een andere algemene rekening. Hierdoor zijn er verschuivingen van de rubriek "verzelfstandigde agentschappen" naar de rubriek "Intergemeentelijke samenwerkingsverbanden" zoals deelnemingen bij Cipal, Fluvius, Inter-energa, Inter-media, IGL, Limburg.net en de rubriek "Andere financiële vaste activa" zoals deelnemingen bij Cordium, De Watergroep, Jobpunt Vlaanderen, Kleine landelgendom, Sociaal woonkrediet, Inter Regies.

Verder is er nog een splitsing bij Infrac Limburg Ov (Fluvius) met een meerwaarde t.g.v. incorporatie van reserves voor 1.678.685,77 euro. Deze meerwaarde werd vorig jaar geboekt maar omdat de meerwaarde niet specifiek kon toegewezen worden aan bepaalde aandelen, dient deze overdracht beschouwd te worden als een volledige realisatie en een verwerving van nieuwe aandelen.

De uitgiftepremies van Inter-energa ten bedrage van 3.393.964,57 euro werden in de vroegere NGB-boekhouding niet geboekt. Gezien deze uitgiftepremies afkomstig zijn van voor de invoering van BBC dient er een correctieboeking te gebeuren aan de beginbalans namelijk de algemene rekening 1090000 voor het bedrag van de uitgiftepremies.

Om de overeenstemming te krijgen van de deelnemingen in het AGB dienen de vroeger gebudgetteerde investeringssubsidies omgezet te worden in deelname in kapitaal. Hiervoor is een correctieboeking uitgevoerd voor 3.425.000,00 euro.

### C. Materiële vaste activa

Deze rubriek bevat het grootste bedrag aan investeringen in gebouwen, industrieterreinen, wegenis, aankoop van gronden en terreinen.

De nieuwe investeringen van 2019 worden in de bundel in detail toegelicht. In het totaal bedroeg einde 2019 de waarde van het materieel vast actief 189.075.903,25 euro.

## PASSIVA

### I. Schulden

#### A. Schulden op korte termijn

De schulden op korte termijn bedragen 13,22 % van het balanstotaal.

##### 1. Schulden uit ruiltransacties:

de korte termijnvoorzieningen voor risico's en kosten voor 2019 bedragen 1.162.945,00 euro. Dit bedrag is voorzien voor het betalen van het vakantiegeld en de responsabiliseringsbijdragen voor het volgende boekjaar.

De diverse schulden uit ruiltransacties bevatten onder andere alle nog openstaande leveranciersschulden voor 766.105,20 euro, nog te ontvangen facturen voor 817.846,52 euro, vervallen kapitaalsaflossingen voor 939.544,00 euro, ingehouden bedrijfsvoorheffing voor 322.302,95 euro en schulden aan de sociale zekerheid voor 1.203.343,61 euro en het sectoraal fonds voor 594.712,94 euro.

##### 2. Schulden uit niet-ruiltransacties:

dit zijn de nog te betalen toegestane subsidies. Dit zijn o.a. diverse verrichtingen voor derden, de werkingstoelagen aan het OCMW, de politiezone, de brandweerzone, de tussenkomsten voor Limburg.net en de diverse toelagen aan gezinnen en de te betalen btw.

##### 3. Schulden op lange termijn die binnen het jaar vervallen:

deze rubriek bevat de aflossingen van de leningen, zowel van de stad voor 4.119.253,99 euro als van de kerkfabrieken voor 201.983,01 euro die in 2020 zullen terugbetaald worden aan de kredietinstellingen.

#### B. Schulden op lange termijn

De schulden op lange termijn bedragen 25 % van het balanstotaal.

##### 1. Voorzieningen voor pensioenen en soortgelijke verplichtingen:

hierin zijn de voorzieningen voor de responsabiliseringsbijdrage opgenomen voor de lange termijn. Er zijn voor 4.128.125,00 euro voorzieningen voor responsabiliseringsbijdragen aangelegd en voor 7.310.140,19 euro voorzieningen voor pensioenen van mandatarissen.

## 2. Financiële schulden:

Dit is het bedrag van de uitstaande schuld op lange termijn, namelijk de leningen.

De financiële schulden op lange termijn zijn licht gestegen met 324.355,44 euro namelijk van 42.102.479,01 euro in 2018 naar 42.426.834,45 euro in 2019. De uitstaande leningen ten laste van derden bedragen in 2019 nog 1.766.934,89 euro.

## II. Nettoactief

Eind 2019 bedraagt het netto actief of het eigen vermogen 132.823.290,88 euro. Het netto actief is met 11.103.053,91 euro toegenomen t.o.v. vorig boekjaar. Deze toename is vooral te wijten aan de verhoging van de beginbalans met 3.393.964,57 euro voor de boeking van de uitgiftepremies van Fluvius en de boeking van het overschot van het boekjaar voor 9.332.005,77 euro. Tevens zijn er nog de verrekeningen van de investeringssubsidies.

### 3.2 Staat van opbrengsten en kosten (schema J7)

In de staat van opbrengsten en kosten worden de opbrengsten en kosten van het financiële boekjaar en van het vorige financiële boekjaar opgenomen.

Een opbrengst is een transactie die een toename van economische voordelen of dienstverleningspotentieel tijdens het financiële boekjaar tot gevolg heeft als de instroom resulteert in een toename van het netto actief.

Een kost is een transactie die tijdens het financiële boekjaar een afname van economische voordelen of dienstverleningspotentieel tot gevolg heeft.

Het schema J7 houdt eveneens rekening met niet-kaskosten en niet-kasopbrengsten. M.a.w. in tegenstelling tot de liquiditeitenrekening (schema J5) wordt er hier rekening gehouden met afschrijvingen en verrekeningen en voorraadwijzigingen.

#### I. Kosten

##### A. Operationele kosten

###### 1. Goederen en diensten (60/1 rekeningen):

deze rubriek bevat de huurlasten, de onderhoudscontracten, de diverse benodigdheden, kosten voor elektriciteit, gas, water, verzekeringen, onderhoudscontracten, receptiekosten, ...

De totale uitgaven bedragen in de rekening 7.099.477,75 euro, terwijl de uitgaven in 2018 7.056.844,00 euro bedroegen of een verschil van 116.649,52 euro.

###### 2. Bezoldigingen, sociale lasten en pensioenen (62 rekeningen):

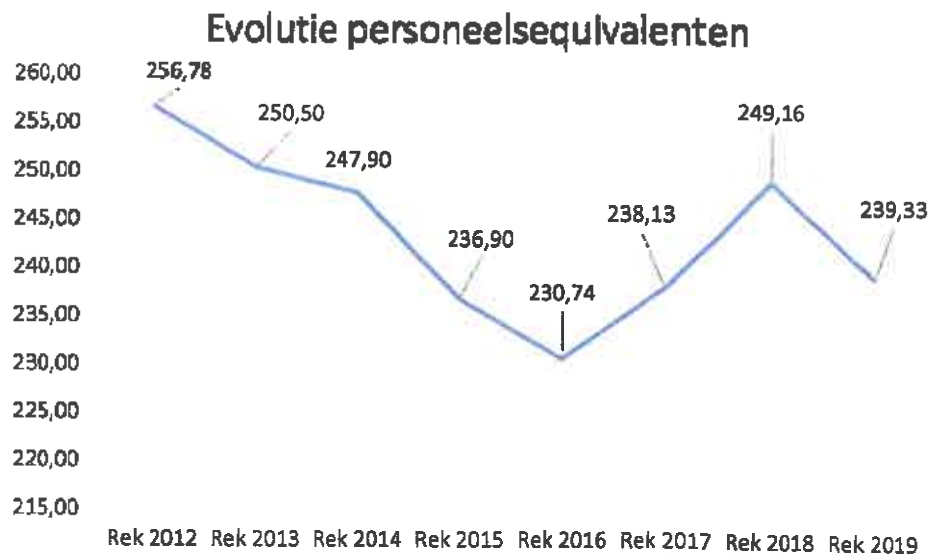
de totale personeelsuitgaven bedragen 17.297.599,70 euro terwijl dit 16.683.285,24 euro was in 2018 en 15.364.790,23 euro in 2017.

De personeelsuitgaven nemen toe met 614.314,46 euro t.o.v. 2018 of een stijging met 3,68 % t.o.v. 2018.

Deze toename is vooral toe te wijzen aan de bezoldigingen bij het onderwijzend personeel ten laste van andere overheden met 190.300,52 euro en bezoldigingen van contractueel personeel met 377.530,23 euro.

De pensioenen van mandatarissen zijn echter gedaald van 461.722,21 euro naar 282.199,81 euro. Dit houdt verband met de opstartpremie voor de pensioenverzekering die in 2018 voor het eerst gestort werd. Deze bedroeg toen 150.000,00 euro. Vanaf 2019 is dit beperkt tot 50.000,00 euro per jaar.

Het aantal voltijdse equivalenten van 2012 tot 2019 zijn als volgt geëvolueerd:



Het totaal personeelskader 2015, zoals goedgekeurd op de gemeenteraad op 1 september 2015 bedraagt 231,70 FTE.

Verder dient vermeld dat de pensioenbijdragen voor statutairen gestegen zijn van 32 % in 2011 naar 38 %. Voor de periode 2012-2016 werd een stelselmatige stijging aangekondigd tot een maximum niveau van 41,5 %. Sinds 2016 bedraagt de bijdrage 41,5 % met een korting van 3,5 % voor 2016 en 2017 omwille van opgebouwde reservefondsen van ex-pool 1.

De korting op de bijdragenpercentages wordt jaarlijks door de RSZ/FPD meegedeeld, zolang er reserves beschikbaar zijn. Voor 2019 bedraagt de bijdrage 41,5 % (werkgever) en 7,5 % (werknemer) en wordt een korting van nog slechts 3 % toegestaan voor ex-pool 1.

De verwachting is dat deze korting zal verdwijnen van zodra de reservefondsen van ex-pool 1 zijn uitgeput. De bijdragevoet zal dan effectief 41,5 % zijn. Op dit ogenblik is voorzien dat het bijdrageniveau voor het wettelijk pensioen behouden blijft op 41,50 % tot 2021. Daarna zou het 43 % worden.

Verder worden deze bijdragen aangevuld met de responsabiliseringsbijdragen, die voor de stad Bilzen 302.580,00 euro in 2018 en 329.791,35 euro in 2019 en 453.723,00 euro in 2020 bedragen.

jaar	bedrag
2018	302.580,00
2019	329.791,35
2020	453.723,00
2021	520.771,00
2022	727.565,00
2023	945.697,00
2024	1.058.554,00
2025	1.202.084,00

De responsabiliseringsbedragen zoals in bovenstaande tabel weergegeven, zijn vanaf 2019 allemaal opgenomen bij de voorzieningen op lange termijn.

3. **Afschrijvingen, waardeverminderingen en voorzieningen:**  
de rubriek bevat de afschrijvingen en voorzieningen voor 5.086.482,92 euro. Dit is een groot verschil met de 16.605.762,01 euro van 2018. De oorzaak hiervan heeft te maken met de voorzieningen voor de responsabiliseringsbijdrage van de vastbenoemden namelijk 4.879.004,00 euro en de voorziening voor de pensioenen van de mandatarissen voor een bedrag van 7.217.528,83 euro. Het jaar 2018 was dus de opstart van deze voorzieningen voor de pensioenverzekeringen voor mandatarissen.  
Het totaal van de afschrijvingen bedraagt in 2019 5.279.172,24 euro, in 2018 was dit 5.440.096,18 euro. Om het patrimonium in stand te houden, zou het stadsbestuur minstens het bedrag van de afschrijvingen moeten herinvesteren. De afschrijvingspercentages zijn vastgelegd bij de opstart van de BBC en vindt men in de bundel terug bij de waarderingsregels.
4. **Specifieke kosten sociale dienst OCMW:**  
(niet van toepassing voor de stad)
5. **Toegestane werkingssubsidies (649 rekeningen):**  
voor de werkingssubsidies werd 9.337.141,09 euro uitgegeven in 2019. Dit bedroeg in 2018 11.210.225,78 euro of 1.873.084,69 euro minder dan in 2018.  
De daling van de werkingssubsidies in 2019 houdt verband met de vermindering in toelage voor het OCMW. Deze toelage bedraagt voor 2019 1.200.000,00 euro terwijl dit in 2018 nog 2.630.000,00 euro was.  
In 2019 bedragen de prijssubsidies aan het AGB 1.779.736,20. Dit is 643.393,00 euro minder dan in 2018.  
De belangrijkste overige subsidies zijn: de toelagen voor de politiezone 2.186.861,44 euro, voor Limburg.net 1.960.496,12 euro en voor de brandweerzone 1.052.090,00 euro.
6. **Andere operationele kosten (640/7 rekeningen):**  
deze rubriek bevat onder andere de uitgaven voor roerende voorheffing, Inningskosten personenbelasting en diverse doorstortingen, zoals ontvangen inschrijvingsgelden voor de academie en de gezamenlijke facturatie voor het Infra-X-net voor het gemeentelijk en vrij onderwijs. De uitgaven voor het vrij onderwijs worden teruggevorderd.  
De stijging t.o.v. 2018 is vooral toe te wijzen aan de bijkomende opvraging roerende voorheffing voor een bedrag van 60.619,00 euro door Ethias. De beleggingsopbrengsten van de 2<sup>de</sup> pensioenpijler werden vanaf 2012 tot heden volledig doorgestort door Ethias zonder inhouding van de roerende voorheffing. In 2019 heeft Ethias dit rechtgezet.  
De totale uitgaven bedroegen 282.948,41 euro in 2019 en 195.700,00 euro in 2018.

## B. Financiële kosten



Kosten van schulden (65 rekeningen):  
de financiële kosten, o.a. de interesten, bedragen in 2019 1.361.491,81 euro en in 2018 1.447.589,00 euro, in 2017 1.598.287,00 euro. De interestlast neemt jaar na jaar af, omwille van de afbouw van de uitstaande schuld en omwille van de lage rentevoet.

### C. Uitzonderlijke kosten

De rubriek uitzonderlijke kosten bevat de toegestane investeringssubsidies, zoals de investeringssubsidie voor de bouw van sportinfrastructuur : toegangsweg voetbalaccommodatie 150.000,00 euro, nieuwbouw KEWS Schoonbeek voor 120.000,00 euro, vernieuwbouw van jeugdlokalen en culturele zalen toelage parochiezaal Waltwilder voor 165.000,00 euro. Verder is er de correctie boeking van de subsidies naar volstorting kapitaal AGB voor 3.667.435,00 euro zodat de participatie bij stad en AGB op elkaar afgestemd zijn.

## II. Opbrengsten

### A. Operationele opbrengsten

De operationele opbrengsten bedragen 41.878.677,80 euro of 89,5 % van de totale ontvangsten. Deze ontvangsten zijn toegenomen met 2.259.325,79 euro t.o.v. vorig jaar.

#### 1. Opbrengsten uit de werking (70 rekeningen):

in 2019 bedroegen de totale ontvangsten uit de werking 3.615.128,27 euro en in 2018 3.627.118 euro of een lichte daling t.o.v. vorig jaar.

De belangrijkste post is de 'bijdrage op het transport van afvalwater (BOT)'. Hiervoor werd 1.822.702,63 euro ontvangen. Verder brengen de opbrengsten uit verhuur en erfpacht 471.340,83 euro op.

#### 2. Fiscale opbrengsten (73 rekeningen):

de fiscale ontvangsten bedragen 23.771.814,44 euro. Dit is 890.095,33 euro meer dan in 2018. Het grote verschil vinden we bij de aanvullende personenbelasting: een verschil van 1.063.147,30 euro. De belasting op directe inning is echter gedaald van 1.861.094,04 euro naar 1.470.646,06 euro. Deze minderontvangst is het gevolg van de beslissing van het beleid om 30,00 euro per gezin in de afvalfactuur tussen te komen.

De ontvangsten van de opcentiemen op de onroerende voorheffing zijn gestegen van 7.925.017,00 euro in 2018 naar 8.261.278,63 euro.

De overige aanvullende belastingen bedragen in 2019 529.431,18 euro. Dit zijn de belastingen op motorrijtuigen en nemen ook ieder jaar toe.

De andere belastingen bedroegen 3.874.169,02 euro in 2019. In 2018 was dit 4.879.436,00 euro. Deze daling hangt samen met de belasting huisvuil directe inning zoals hoger reeds aangehaald.

#### 3. Werkingssubsidies:

Periode 2019 - Stad Bilsen (NIS 73006) BE0207.475.377 - Rekening – Bijkomende Informatie -Toelichting bij jaarrekening

de totale raming bedroeg 14.259.825,28 euro in 2019 en in de rekening 2018 werd 14.349.301,15 euro ontvangen.

**a. Algemene werkingssubsidies (7400/4 rekeningen):**

het gemeentefonds met 7.623.415,22 euro is de belangrijkste ontvangst in deze rubriek. Dit is 178.802,00 euro meer dan in 2018. In 2018 bedroeg het gemeentefonds voor de stad Bilzen 7.444.613,00 euro.

De overige werkingssubsidies bedragen 2.592.667,83 euro in 2018. In 2017 bedroegen deze 3.024.491,00 euro. Het grote verschil heeft te maken met de minder ontvangst voor het contingent gesco's namelijk 1.507.645,33 euro i.p.v. 1.963.016,22 euro in 2018. Verder bevat deze rubriek de aanvullende dotatie ter vervanging van diverse sectorale subsidies voor 637.566,00 euro en de aanvullende dotatie van het Vlaams gemeentefonds, de zogenaamde Ellaheffing, voor 358.562,00 euro. Het bedrag van de Ellaheffing is hetzelfde gebleven als in 2018.

**b. Specifieke werkingssubsidies (7405/9 rekeningen):**

deze rubriek bevat de bijdragen voor de bezoldiging van het onderwijzend personeel voor 2.952.540,79 euro en 386.254,99 euro werkingssubsidies voor het onderwijs. De ontvangsten voor bezoldiging onderwijzend personeel zijn met 190.300,52 euro toegenomen t.o.v. 2018.

**4. Recuperatie specifieke kosten sociale dienst OCMW:  
(niet van toepassing voor stad)**

**5. Andere operationele opbrengsten (742/7):**

deze ontvangsten bedragen voor 2019 231.909,11 euro en bevatten de schadevergoedingen en de diverse inhoudingen voor maaltijdcheques en bijdragen voor de pensioenen van burgemeester en schepenen.

**B. Financiële opbrengsten (75 rekeningen)**

Het totaal van de financiële opbrengsten bedraagt 4.569.895,95 euro. Deze rubriek bevat de effectieve financiële ontvangsten, zoals opbrengsten uit dividenden en bevat eveneens de in het resultaat genomen subsidies en de terugvordering van financiële kosten ten laste van derden. Het verschil met vorig jaar is zo groot omwille van de partiële splitsing Infrax Limburg OV met de boeking van de meerwaarde t.g.v. incorporatie van reserves. Deze opbrengst bedraagt 1.676.685,77 euro en werd integraal geboekt als aandeel in Fluvius (het nieuwe Infrax).

De in 2019 in het resultaat opgenomen subsidies bedragen 1.251.727,13 euro. Het betreft de jaarlijkse verrekening van de subsidies die de stad ontvangt voor diverse investeringen. Deze subsidies worden verrekend aan hetzelfde ritme als de jaarlijkse afschrijving van de investeringen.

### C. Uitzonderlijke opbrengsten

De uitzonderlijke opbrengsten bevatten de meerwaarde die de stad realiseert bij de verkoop van activa, afkomstig van de verkoop van bouwgronden en industriegronden. Ze bedragen 330.732,94 euro. In 2018 was dit goed voor 594.492,00 euro en in 2017 was dit goed voor 1.669.506,00 euro.

### III. Overschot of tekort van het boekjaar

Het boekjaar 2019 eindigt volgens de algemene boekhouding met een overschot van 9.332.005,27 euro. Daar staat tegenover een tekort van 2018 dat het gevolg was van een aanzienlijk operationeel tekort omwille van de initiële opbouw van voorzieningen voor de pensioenen en de responsabiliseringsbijdragen. In 2017 was er nog een overschot van het boekjaar van 3.516.457,00 euro.

Voor 2019 bedraagt het operationeel overschot 2.775.027,93 euro, het financieel overschot 3.208.404,14 euro en het uitzonderlijk overschot 3.348.573,20 euro.

#### Evolutie algemeen resultaat rekening 2016-2019



## 4 Toelichtingen TJ1 –TJ7

### 4.1 Exploitatierekening per beleidsdomein (TJ1)

Deze toelichting bevat de uitsplitsing van exploitatieontvangsten en -uitgaven per kostensoort en per beleidsdomein.

Vanuit de exploitatie ging er in 2019 ongeveer één derde (32,6 %) van de uitgaven naar het beleidsdomein 'Algemeen bestuur' en één vierde naar beleidsdomein 'Mens' (23,52 %), één zevende

(14,56 %) naar beleidsdomein 'Vrije Tijd', één vijfde (20,04 %) naar beleidsdomein 'Ruimte' en tot slot ging 9,2 % naar beleidsdomein 'Algemene Financiering'.

## 4.2 Evolutie van de exploitatierekening (TJ2)

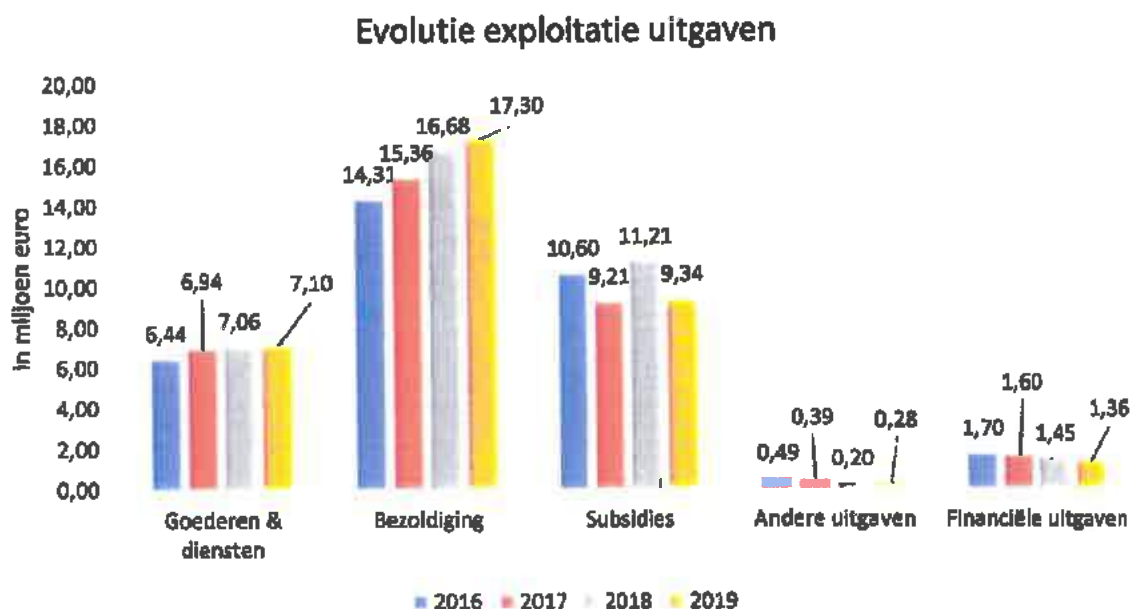
Deze toelichting bevat de vergelijking van exploitatieontvangsten en -uitgaven per kostensoort van de laatste drie jaar.

Bij de uitgaven merken we een zeer beperkte toename van de operationele uitgaven voor goederen en diensten en een sterkere stijging voor de bezoldigingen met 3,7 % t.o.v. 2018.

De uitgaven voor toegestane werkingssubsidies zijn sterk gedaald t.o.v. 2018 namelijk met 20 %. Dit is toe te wijzen aan de integratie van stad en OCMW. Reeds in de budgetwijziging werd de tussenkomst van de stad aan het OCMW verminderd van 2.630.000,00 euro naar 1.630.000,00 euro. Uiteindelijk blijkt dat er voldoende liquiditeiten waren bij het OCMW eind 2019 zodat een doorstorting van 1.200.000,00 euro volstond als gemeentelijke tussenkomst.

Verder is de gemeentelijke tussenkomst voor het AGB in 2019 beperkt gebleven tot 1.779.736,20 euro terwijl er 2.300.000,00 euro was gebudgetteerd.

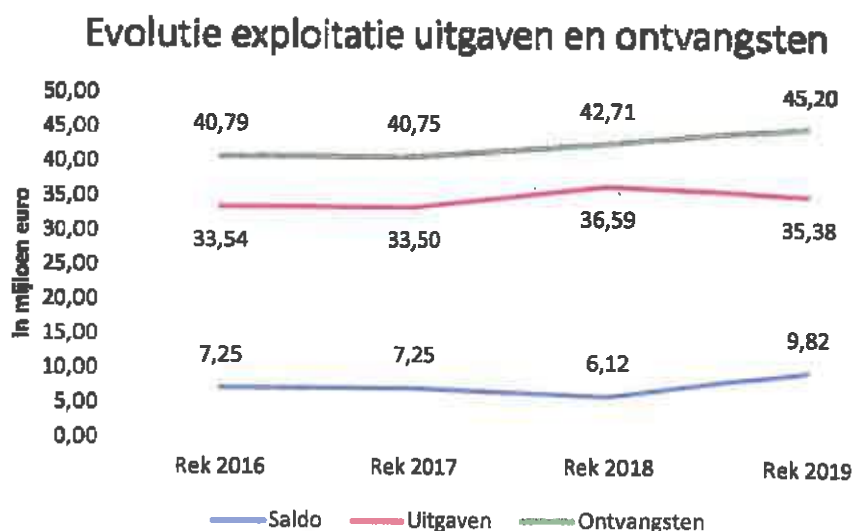
De financiële uitgaven geven ledere jaar een daling aan. Dit heeft te maken met de lage rentevoeten en met de systematische afbouw van de uitstaande schuld.



Bij de ontvangsten zien we dat de operationele ontvangsten t.o.v. 2016 zijn gestegen. De ontvangsten uit de werking nemen ieder jaar toe. Zowel de ontvangsten uit de personenbelasting, de onroerende voorheffing en de verkeersbelasting zijn gestegen t.o.v. vorig jaar.

De ontvangen werkingssubsidies zijn licht gedaald t.o.v. 2018. De belangrijkste ontvangen werkingssubsidie is het gemeentefonds en bedraagt in 2019 7.623.415,32 euro. Dit is een stijging met 2,4 % t.o.v. 2018. De overige werkingssubsidies zijn gedaald t.o.v. 2018 maar dit wordt dan weer gecompenseerd door de toename van de specifieke subsidies. Deze specifieke subsidies hebben vooral betrekking op de weddes van het onderwijzend personeel. Dit bedrag vinden we ook terug bij de personeelsuitgaven.

Het totale exploitatieoverschot is gestegen van 6.118.815,10 euro in 2018 naar 9.819.178,89 euro in 2019.



### 4.3 Investeringsverrichtingen per beleidsdomein (TJ3)

TJ3 geeft een uitsplitsing per kostensoort over de diverse beleidsdomeinen heen.

#### Deel 1: Uitgaven

Volgens de jaarrekening 2019 werd in het totaal voor 9.789.739,33 euro geïnvesteerd. Het grootste deel van de investeringen ging naar het beleidsdomein 'Ruimte', namelijk voor 4,7 miljoen euro of 48,7 % van het totaal. De meeste investeringen gebeuren voor wegenis en infrastructuur ten bedrage van 4.068.151,00 euro.

De investeringssubsidies gebeuren vooral bij het beleidsdomein 'Vrije Tijd' voor een totaalbedrag van 603.290,00 euro.

De investeringen worden opgebouwd aan de hand van investeringsenveloppes. Om de jaarlijkse ontvangsten en uitgaven onder controle te kunnen houden, worden in een investeringsenveloppe (in tegenstelling tot het exploitatiebudget) niet alleen de verbintenis kredieten opgenomen, maar ook de transactiekredieten. Een transactiekrediet wordt toegekend aan de ontvangsten en uitgaven binnen één financieel boekjaar. De niet-aangewende kredieten in een investeringsenveloppe worden automatisch overgedragen naar het volgende boekjaar.

Het overzicht van de voornaamste investeringen van 2019 vindt men in tabelvorm bij schema J3.

## Deel 2: Ontvangsten

Bij de ontvangsten bedragen de totale ontvangsten 1.741.818,76 euro. De meeste ontvangsten vinden we terug bij het beleidsdomein 'Ruimte' voor 1.091.773,44 euro. Dit betreft vooral investeringssubsidies voor 782.893,65 euro en 308.855,00 euro voor verkoop van gronden. Bij beleidsdomein 'Vrije Tijd' zijn er nog investeringssubsidies voor 155.320,00 euro.

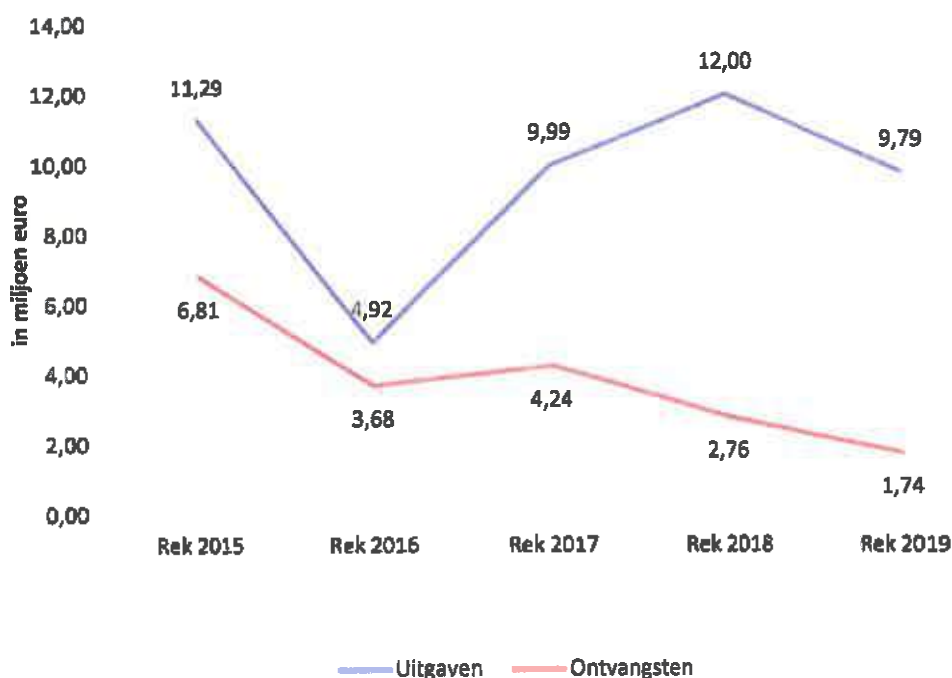
### 4.4 Evolutie van de investeringsverrichtingen - toelichting TJ4

TJ4 maakt de vergelijking per kostensoort tussen de laatste drie jaarrekeningen. De evolutie van de investeringsverrichtingen is minder relevant dan die van de exploitatieverrichtingen, aangezien investeringsprojecten meestal over meerdere jaren zijn gespreid.

De totale investeringen uitgaven bedroegen in 2015 11,29 miljoen euro, in 2016 4,92 miljoen euro, 9,99 miljoen euro in 2017, 12,00 miljoen euro in 2018 en 9,79 miljoen euro in 2019.

De totale investeringen ontvangsten kennen volgend verloop: 6,81 miljoen euro in 2015, 3,68 miljoen euro in 2016, 4,24 miljoen euro ontvangsten in 2017, 2,76 miljoen euro in 2018, 1,74 miljoen euro in 2019.

#### Evolutie investeringsuitgaven en ontvangsten



### 4.5 Stand van de kredieten van investeringsenveloppen - toelichting bij TJ5

Deze tabel geeft de opsomming weer van de individuele investeringsenveloppen, uitgesplitst over uitgaven en ontvangsten. In de beleids- en beheerscyclus (BBC) worden alle investeringen ondergebracht in investeringsenveloppen. Bij opmaak van het meerjarenplan leek het ons opportuun om per beleidsveld een investeringsenveloppe te maken. In het totaal hadden we op die manier 48 investeringsenveloppen.

Een belangrijke vernieuwing bij BBC is dat het meerjarenplan voor de investeringen wordt goedgekeurd op het totaal van de enveloppe, genaamd 'het verbinteniskrediet'. De inschrijving per budgetjaar verwijst naar de uitvoering, het vermoedelijke transactiekrediet. Wanneer in een bepaald jaar een transactie niet heeft kunnen plaatsvinden, dan wordt het resterende transactiekrediet automatisch overgedragen naar een volgend budgetjaar.

De belangrijkste investeringsenveloppe is 'IE-0200 Wegen' met 28,47 miljoen euro, waarvan 13,5 miljoen euro werd vastgelegd en 14,9 miljoen euro wordt overgedragen naar volgend jaar. De investeringsenveloppe 'IE-0310 Beheer van regen- en afvalwater' is de tweede grootste met een verbinteniskrediet van 18,6 miljoen euro. Hiervan werd 6,9 miljoen euro vastgelegd en 11,7 miljoen euro overgedragen naar 2020.

De derde grootste investeringsenveloppe is 'IE-OVERDR' met 13,1 miljoen euro. Dit zijn de kredietenoverdrachten vanuit de oude boekhouding NGB, die gebundeld waren bij de opstart van BBC. Hiervan blijft uiteindelijk nog 8.779,57 euro over, hetgeen overgedragen wordt naar 2020.

#### **4.6 Evolutie van de liquiditeitenrekening - toelichting bij TJ6**

Deze tabel bevat de evolutie van 2017 t.e.m. 2019 van de liquiditeitenrekening per kostensoort.

De evolutie van de liquiditeitenrekening wordt sterk beïnvloed door de evolutie van de exploitatie- en de investeringsrekening.

Het saldo van het exploitatiebudget is gestegen t.o.v. vorig jaar en bedraagt 9,8 miljoen euro. In 2018 was dit 6,1 miljoen euro.

De evolutie van het investeringsbudget kent grotere fluctuaties. Dit laatste hangt nauw samen met de evolutie van de investeringsuitgaven. Die bedroegen 4,9 miljoen euro in 2016, 9,9 miljoen euro in 2017, 12 miljoen euro in 2018 en 9,7 miljoen in 2019.

Dankzij het gunstige exploitatieresultaat is het budgettaire resultaat van het boekjaar positief, namelijk 2,1 miljoen euro. Door het positieve gecumuleerd budgettair resultaat van vorig boekjaar bedraagt het resultaat op kasbasis 1.323.935,66 euro.

De bestemde gelden bedragen eind 2019 1.925.223,44 euro. Dit is lager dan vorig jaar, omdat de bijkomende storting van 2019 naar het pensioenfonds pas in het begin van 2020 gebeurd is.

#### **4.7 Toelichtingen bij TJ7**

Dit schema bevat de toelichting bij de balans. Schema TJ7 bestaat uit verschillende mutatiestatens:

##### **1. Mutatiestaat van de financiële vaste activa**

De mutatie van de financiële vaste activa heeft te maken de diverse herboekingen van de algemene rekening 280 'extern verzelfstandigde agentschappen' naar algemene rekening 284 'belangen in extern verzelfstandigde agentschappen' naar aanleiding van een opmerking van het toezicht. De waardevermindering van de extern verzelfstandigde agentschappen voor 60.733,91 euro heeft betrekking op I.M.L. dat vereffend is.

De verhoging van de investering in extern verzelfstandige agentschappen met 3.667.435,00 euro betreft de aanpassing van de aandelen in het AGB wat eerder als investeringssubsidies was aangerekend. Ook deze correctieboeking is gekomen op vraag van het toezicht, zodat er een overeenstemming is met het AGB.

De herwaardering van 1.678.685,77 euro heeft betrekking op verschuiving aandelen Infrax-Limburg (Fluvius) naar Inter-energa OV gas Ag met een meerwaarde van 1.374.768,22 euro t.g.v. incorporatie

van de reserves en een verschuiving aandelen Infrac-Limburg naar Inter-media OV Bt aandelen met een meerwaarde van 303.917,55 euro.

Deze verschuiving Infrac-Limburg (Fluvius) naar Intergemeentelijke samenwerkingsverbanden voor 1.678.685,77 euro samen met de toename van de participatie voor 28.860,00 euro bij Limburg.net verklaart het bedrag van de investeringen voor 1.707.545,77 euro. Deze verhoging bij Limburg.net is op basis van het aantal toegenomen inwoners.

## **2. Mutatiestaat van de materiële vaste activa**

Voor een detail van de investeringen wordt verwezen naar de overzichtstijst bij de toelichting J3. De boekwaarde van materiële vaste activa evolueert van 152.102.325,00 euro op 1/1/2019 naar 154.207.738,52 euro bij het einde van het jaar.

Het totaal van de afschrijvingen van de vaste activa bedroeg 5.178.649,34 euro. De afschrijvingen gebeuren volgens de principes van de waarderingsregels.

## **3. Mutatiestaat van de financiële schulden**

Er werden maar voor 5.000.000,00 euro nieuwe leningen aangegaan door de stad en voor 144.000,00 euro doorgeefleningen ten laste van kerkfabrieken.

De totale uitstaande financiële schuld op 1/01/2019 bedroeg 46.973.154,34 euro. Door de opname van nieuwe leningen voor 5.144.000,00 euro, de betaling van de aflossingen van 4.940.107,35 euro en de overboeking van de schuld die het komende jaar komt te vervallen, bedraagt de lange termijnschuld van de stad op 31/12/2019 nog 47.177.046,99 euro.

**De kernindicatoren van de leningenportefeuille per 31/12/2019 zijn :**

- aantal leningen: 315;
- procentueel aandeel schuld met vaste rentevoet: 75,20 %;

Zoals uit bovenstaande karakteristiek van de financieringsportefeuille van stad Bilzen blijkt, ligt een groot deel van nog uitstaande schuld vast tot eindvervaldag.

## **4. Mutatiestaat van het netto actief**

Het totaal netto actief is toegenomen van 128.880.579,00 euro in 2017 naar 121.720.236,00 euro in 2018 en bedraagt uiteindelijk in 2019 132.823.290,88 euro.

De investeringstoelagen worden onmiddellijk in het netto actief opgenomen door verrekeningen. De verrekeningen volgen het ritme van de afschrijving van het bijhorend actief, zoals is bepaald in de waarderingsregels. De verrekening van de investeringssubsidie start samen met de afschrijvingen op het desbetreffende actief.





## Proef- en saldbalans

Stad Bilzen

Deken Paquayplein 1 - 3740 Bilzen

Ondernemingsnr.: BTW BE 0207.475.377

**Jaar** : 2019  
**Periode** : Openingsperiode - Afsluitingsperiode  
**Invoerdatum** : alle  
**Rekeningnummer** :  
**Totalseer** : niets  
**Mutatie** : standaard  
**Met eindejaarsboekingen** : nee  
**Kostenplaatsen** : alle  
**Budgettaire entiteit** : STAD

ALGEMENE REKENING		Totaal D	Totaal C	Debetsaldo	Creditsaldo
0120000	Debiteuren wegens persoonlijke zaken/heden	€ 12.005.955,95	€ 0,00	€ 12.005.955,95	€ 0,00
0130000	Crediteuren wegens borgstelling voor financiële schulden aangegeven door OCMW's	€ 0,00	€ 2.667.786,92	€ 0,00	€ 2.667.786,92
0130200	Cred. wegens borgstat. vr lin. schuld aangegeven dr autonome gemeentebedrijven	€ 0,00	€ 9.336.169,09	€ 0,00	€ 9.336.169,09
0320000	Ontvangen zekerheden	€ 71.705,79	€ 0,00	€ 71.705,79	€ 0,00
0330000	Zekerheidsstellingen in de vorm van een hypotheek	€ 0,00	€ 71.705,79	€ 0,00	€ 71.705,79
0600000	Aangegeven, maar niet opgenomen kredieten	€ 30.000,00	€ 30.000,00	€ 0,00	€ 0,00
0610000	Crediteuren wegens aangegeven, maar niet opgenomen kredieten	€ 30.000,00	€ 30.000,00	€ 0,00	€ 0,00
0901000	Bestemde gelden voor exploitatie-uitgaven	€ 1.977.757,07	€ 52.833,63	€ 1.925.223,44	€ 0,00
0910000	Bestemde gelden	€ 52.533,63	€ 1.977.757,07	€ 0,00	€ 1.925.223,44
1090000	Saldo beginbalans	€ 78.890,32	€ 77.829.442,40	€ 0,00	€ 77.553.562,08
1220000	Herwaarderingsreserves op financiële vaste activa	€ 1.678.686,77	€ 1.678.686,77	€ 0,00	€ 0,00
1400000	Overgedragen overschot	€ 32.024.138,34	€ 113.183.429,64	€ 0,00	€ 81.169.291,20
1410000	Overgedragen tekort	€ 67.066.633,99	€ 0,00	€ 67.066.633,99	€ 0,00
1500000	Investeringssubsidies en -schenkingen in kapitaal met vordering op korte termijn	€ 0,00	€ 52.270.895,04	€ 0,00	€ 52.270.895,04
1500009	Investeringssubsidies en -schenkingen in kapitaal met v - in resultaat opgenomen	€ 11.658.467,08	€ 0,00	€ 11.658.467,08	€ 0,00
1520000	Investeringssubsidies in de vorm van terugbetaling van leningen	€ 0,00	€ 2.311.334,43	€ 0,00	€ 2.311.334,43
1520009	Investeringssubsidies in de vorm van terugbetaling van - in resultaat opgenomen	€ 1.848.890,56	€ 0,00	€ 1.848.890,56	€ 0,00
1590000	Overige investeringsgeschenken	€ 0,00	€ 102.199,76	€ 0,00	€ 102.199,76
1600021	Voorzeningen voor aansprakelijkheidsbijdrage	€ 15.216.413,00	€ 19.344.636,00	€ 0,00	€ 4.128.125,00
1600624	Voorzeningen voor pensioenen mandatarissen	€ 7.226.171,02	€ 14.535.311,21	€ 0,00	€ 7.310.140,19
1721000	Andere leeningschulden en soortgelijke schulden	€ 405.282,50	€ 405.282,50	€ 0,00	€ 0,00
1733000	Schulden aan kredietinstellingen ten laste van het bestuur	€ 4.185.512,34	€ 44.483.278,99	€ 0,00	€ 40.297.766,65
1733201	Schulden aan kredietinstellingen ten laste van derden KF	€ 349.169,17	€ 2.116.104,08	€ 0,00	€ 1.766.934,89
1749000	Overige leningen	€ 23.893,04	€ 385.825,95	€ 0,00	€ 362.132,91
1780000	Borgtochten ontvangen in contanten	€ 0,00	€ 5.224,74	€ 0,00	€ 5.224,74
2100000	Kosten van onderzoek en ontwikkeling	€ 20.000,00	€ 0,00	€ 20.000,00	€ 0,00
2100009	Kosten van onderzoek en ontwikkeling - Geboekte afschrijvingen	€ 0,00	€ 8.000,00	€ 0,00	€ 8.000,00

11/06/2020 16:30

1 / 13

ALGEMENE REKENING		Totaal D	Totaal C	Debitsaldo	Creditsaldo
2140000	Plannen en studies	€ 2.941.738,28	€ 0,00	€ 2.941.738,28	€ 0,00
2140007	Plannen en studies - Activa in aanbouw	€ 84.891,07	€ 43.813,18	€ 40.977,89	€ 0,00
2140008	Plannen en studies - Geboekte afschrijvingen	€ 0,00	€ 2.817.077,57	€ 0,00	€ 2.817.077,57
2200000	Onbebouwde terreinen - gemeenschapsgoederen	€ 210.294,00	€ 0,00	€ 210.294,00	€ 0,00
2200100	Onbebouwde terreinen - landbouwgronden - gemeenschapsgoederen	€ 2.875.381,42	€ 5.004,20	€ 2.870.377,22	€ 0,00
2200200	Onbebouwde terreinen - niet bebouwde bouwgronden - gemeenschapsgoederen	€ 7.568.215,30	€ 179.265,00	€ 7.419.980,30	€ 0,00
2200300	Onbebouwde terreinen - Industrieterrainen - gemeenschapsgoederen	€ 9.794.038,35	€ 126.442,00	€ 9.888.584,35	€ 0,00
2200400	Onbebouwde terreinen - parken, tuinen, begraafplaatsen, sport, speelpl - gem.goed.	€ 2.233.089,93	€ 0,00	€ 2.233.089,93	€ 0,00
2200600	Onbebouwde terreinen - begraafplaatsen - gemeenschapsgoederen	€ 80.183,88	€ 0,00	€ 80.183,88	€ 0,00
2200700	Onbebouwde terreinen - Bosgronden en natuurreservaten - gemeenschapsgoederen	€ 935.320,82	€ 5.938,81	€ 929.382,01	€ 0,00
2200800	Onbebouwde terreinen - beplanting - gemeenschapsgoederen	€ 2.500.830,02	€ 118.981,98	€ 2.381.848,04	€ 0,00
2200900	Onbebouwde terreinen - andere terreinen - gemeenschapsgoederen	€ 1.493.915,50	€ 0,00	€ 1.493.915,50	€ 0,00
2201000	Terrainen van gebouwen - gemeenschapsgoederen	€ 1.814.388,41	€ 0,00	€ 1.814.388,41	€ 0,00
2202000	Wegzala - gemeenschapsgoederen	€ 4.343.950,40	€ 16.123,98	€ 4.327.726,41	€ 0,00
2203000	Terrainen van waterlopen - gemeenschapsgoederen	€ 25.100,85	€ 0,00	€ 25.100,85	€ 0,00
2210000	Gebouwen - gemeenschapsgoederen	€ 2.249.888,04	€ 0,00	€ 2.249.888,04	€ 0,00
2210007	Gebouwen - gemeenschapsgoederen - Activa in aanbouw	€ 15.022,87	€ 15.022,87	€ 0,00	€ 0,00
2210008	Gebouwen - gemeenschapsgoederen - Geboekte afschrijvingen	€ 0,00	€ 130.482,42	€ 0,00	€ 130.482,42
2210100	Gebouwen - administratieve gebouwen - gemeenschapsgoederen	€ 3.577.807,40	€ 0,00	€ 3.577.807,40	€ 0,00
2210107	Gebouwen - administratieve gebouwen - gemeenschapsgoederen - Activa in aanbouw	€ 24.883,83	€ 24.883,83	€ 0,00	€ 0,00
2210108	Gebouwen - administratieve gebouwen - gemeenschapsgoed - Geboekte afschrijvingen	€ 0,00	€ 1.841.808,34	€ 0,00	€ 1.841.808,34
2210200	Gebouwen - schoolgebouwen - gemeenschapsgoederen	€ 9.216.833,13	€ 0,00	€ 9.216.833,13	€ 0,00
2210207	Gebouwen - schoolgebouwen - gemeenschapsgoederen - Activa in aanbouw	€ 981.888,03	€ 978.628,95	€ 3.237,08	€ 0,00
2210208	Gebouwen - schoolgebouwen - gemeenschapsgoederen - Geboekte afschrijvingen	€ 0,00	€ 2.747.248,58	€ 0,00	€ 2.747.248,58
2210300	Gebouwen - Industriële en exploitatiegebouwen - gemeenschapsgoederen	€ 3.208.783,90	€ 0,00	€ 3.208.783,90	€ 0,00
2210307	Gebouwen - Industriële en exploitatiegebouwen - gemeenschap - Activa in aanbouw	€ 100.970,77	€ 0,00	€ 100.970,77	€ 0,00
2210308	Gebouwen - Industriële en exploitatiegebouwen - gemeen - Geboekte afschrijvingen	€ 0,00	€ 1.238.812,72	€ 0,00	€ 1.238.812,72
2210400	Gebouwen - sport, cultuur en erediensten - gemeenschapsgoederen	€ 22.882.022,92	€ 0,00	€ 22.882.022,92	€ 0,00
2210409	Gebouwen - sport, cultuur en erediensten - gemeenschapsgoed - Geboekte afschr	€ 0,00	€ 8.473.808,73	€ 0,00	€ 8.473.808,73
2210500	Gebouwen - culturele gebouwen - gemeenschapsgoederen	€ 12.400.947,43	€ 0,00	€ 12.400.947,43	€ 0,00
2210507	Gebouwen - culturele gebouwen - gemeenschapsgoederen - Activa in aanbouw	€ 3.485,89	€ 0,00	€ 3.485,89	€ 0,00
2210508	Gebouwen - culturele gebouwen - gemeenschapsgoederen - Geboekte afschrijvingen	€ 0,00	€ 831.725,51	€ 0,00	€ 831.725,51
2210600	Gebouwen - andere gebouwen - gemeenschapsgoederen	€ 3.881.258,10	€ 0,00	€ 3.881.258,10	€ 0,00
2210607	Gebouwen - andere gebouwen - gemeenschapsgoederen - Activa in aanbouw	€ 1.354.884,75	€ 83.247,28	€ 1.291.847,50	€ 0,00
2210608	Gebouwen - andere gebouwen - gemeenschapsgoederen - Geboekte afschrijvingen	€ 0,00	€ 784.410,08	€ 0,00	€ 784.410,08
2220000	Bebouwde terreinen (uitrusting gronden) - gemeenschapsgoederen	€ 4.983.828,37	€ 0,00	€ 4.983.828,37	€ 0,00
2220007	Bebouwde terreinen (uitrusting gronden) - gemeenschap - Activa in aanbouw	€ 83.384,17	€ 0,00	€ 83.384,17	€ 0,00
2220008	Bebouwde terreinen (uitrusting gronden) - gemeenschap - Geboekte afschrijvingen	€ 0,00	€ 3.771.758,05	€ 0,00	€ 3.771.758,05
2230000	Overige zakelijke rechten op onroerende goederen - gemeenschapsgoederen	€ 972.288,88	€ 129.800,00	€ 842.888,88	€ 0,00
2230008	Overige zakelijke rechten op onroerende goederen - gem - Geboekte afschrijvingen	€ 0,00	€ 148.801,19	€ 0,00	€ 148.801,19
2240000	Wegen (grondwerken, verharding, fiets- en voetpaden)	€ 82.408.087,17	€ 99.845,48	€ 82.308.481,69	€ 0,00
2240007	Wegen - Activa in aanbouw	€ 2.770.987,81	€ 2.218.748,83	€ 562.218,08	€ 0,00
2240008	Wegen - Geboekte afschrijvingen	€ 1.880,73	€ 45.985.947,00	€ 0,00	€ 45.984.186,34

ALGEMENE REKENING		Totaal D	Totaal C	Debetsaldo	Creditsaldo
2241000	Wegen slijtaag	€ 3.964.408,45	€ 0,00	€ 3.964.408,45	€ 0,00
2241009	Wegen slijtaag - Geboekte afschrijvingen	€ 0,00	€ 3.964.403,45	€ 0,00	€ 3.964.403,45
2250000	Overige infrastructuur wegen (wegbeplanting, verkeerssign., straatmeubilair)	€ 2.661.421,84	€ 0,00	€ 2.661.421,84	€ 0,00
2250009	Overige infrastructuur betreffende de wegen - Geboekte afschrijvingen	€ 0,00	€ 2.542.003,10	€ 0,00	€ 2.542.003,10
2260000	Waterlopen en waterbekkens	€ 1.306.213,24	€ 0,00	€ 1.306.213,24	€ 0,00
2260009	Waterlopen en waterbekkens - Geboekte afschrijvingen	€ 0,00	€ 157.322,03	€ 0,00	€ 157.322,03
2280000	Riolering	€ 47.930.749,59	€ 0,00	€ 47.930.749,59	€ 0,00
2280007	Riolering - Activa in aanbouw	€ 0,00	€ 6.667.335,59	€ 1.537.521,97	€ 0,00
2280009	Riolering - Geboekte afschrijvingen	€ 0,00	€ 19.683.435,47	€ 0,00	€ 19.683.435,47
2289000	Overige onroerende infrastr. (water, openbare verlichting, ea nutsleid, bruggen)	€ 705.546,86	€ 0,00	€ 705.546,86	€ 0,00
2289009	Overige onroerende infrastructuur - Geboekte afschrijvingen	€ 0,00	€ 267.234,88	€ 0,00	€ 267.234,88
2300000	Installaties, machines en uitrusting - gemeenschapsgoederen	€ 2.864.340,16	€ 947,89	€ 2.863.392,27	€ 0,00
2300009	Installaties, machines en uitrusting - gemeenschapsgoe - Geboekte afschrijvingen	€ 0,00	€ 2.305.289,51	€ 0,00	€ 2.305.289,51
2400000	Kantoormeubilair - gemeenschapsgoederen	€ 313.171,80	€ 1.466,97	€ 311.718,93	€ 0,00
2400009	Kantoormeubilair - gemeenschapsgoederen - Geboekte afschrijvingen	€ 0,00	€ 268.666,10	€ 0,00	€ 268.666,10
2400100	Ander meubilair - gemeenschapsgoederen	€ 1.299.675,24	€ 1.378,92	€ 1.298.496,32	€ 0,00
2400109	Ander meubilair - gemeenschapsgoederen - Geboekte afschrijvingen	€ 0,00	€ 1.054.783,77	€ 0,00	€ 1.054.783,77
2410000	Informaticamaterieel - gemeenschapsgoederen	€ 3.286.507,79	€ 360.509,25	€ 2.905.998,53	€ 0,00
2410009	Informaticamaterieel - gemeenschapsgoederen - Geboekte afschrijvingen	€ 0,00	€ 2.266.603,18	€ 0,00	€ 2.266.603,18
2420000	Kantooruitrusting - gemeenschapsgoederen	€ 208.633,55	€ 0,00	€ 208.633,55	€ 0,00
2420009	Kantooruitrusting - gemeenschapsgoederen - Geboekte afschrijvingen	€ 0,00	€ 186.590,12	€ 0,00	€ 186.590,12
2430000	Rollend materieel auto's en bestelwagens - gemeenschapsgoederen	€ 1.290.239,94	€ 0,00	€ 1.290.239,94	€ 0,00
2430009	Rollend materieel auto's en bestelwagens - gemeenschap - Geboekte afschrijving	€ 0,00	€ 899.476,63	€ 0,00	€ 899.476,63
2430100	Fietsen, brom- en motorfietsen - gemeenschapsgoederen	€ 16.232,92	€ 0,00	€ 16.232,92	€ 0,00
2430109	Fietsen, brom- en motorfietsen - gemeenschapsgoederen - Geboekte afschrijvingen	€ 0,00	€ 14.609,63	€ 0,00	€ 14.609,63
2430200	Vrachtwagens - gemeenschapsgoederen	€ 137.570,71	€ 0,00	€ 137.570,71	€ 0,00
2430209	Vrachtwagens - gemeenschapsgoederen - Geboekte afschrijvingen	€ 0,00	€ 58.995,87	€ 0,00	€ 58.995,87
2430300	Speciale voertuigen en andere voertuigen - gemeenschapsgoederen	€ 1.194.313,32	€ 0,00	€ 1.194.313,32	€ 0,00
2430309	Speciale en andere voertuigen - gemeenschapsgoederen - Geboekte afschrijvingen	€ 0,00	€ 966.534,12	€ 0,00	€ 966.534,12
2500000	Terrinen en gebouwen in leasing of via soort recht - gemeenschapsgoederen	€ 7.501.787,95	€ 0,00	€ 7.501.787,95	€ 0,00
2500009	Terrinen en gebouwen in leasing of via soort recht - Geboekte afschrijvingen	€ 0,00	€ 2.993.698,10	€ 0,00	€ 2.993.698,10
2700000	Onroerend erfgoed - kunstwerken	€ 171.294,41	€ 0,00	€ 171.294,41	€ 0,00
2751000	Kunstwerken (roerend erfgoed)	€ 175.321,98	€ 0,00	€ 175.321,99	€ 0,00
2800000	Belangen in eedem verzelfstandigde agentschappen - aanschaffingswaarde	€ 27.720.443,14	€ 20.628.008,14	€ 7.092.435,00	€ 0,00
2801000	Belangen in eedem verzelfstandigde agentschappen - nog te storten bedragen (-)	€ 10.608.732,17	€ 10.609.732,17	€ 0,00	€ 0,00
2806000	Belangen in eedem verzelfstandigde agentschappen - geboekte meerwaarde	€ 1.678.685,77	€ 1.678.685,77	€ 0,00	€ 0,00
2809000	Belang. in en voor. op ext. verzelf. agentsch. - geb. waardeverminderingen (-)	€ 60.733,91	€ 60.733,91	€ 0,00	€ 0,00
2810000	Belang. in intergem. samenwerk. en soortg. ent. - AW	€ 16.533.823,16	€ 1.348.009,37	€ 15.184.913,79	€ 0,00
2811000	Belang. in intergem. samenwerk. en soortg. ent. - te storten (-)	€ 2.394.692,77	€ 2.395.694,37	€ 0,00	€ 991,60
2818000	Belang. in intergem. samenwerk. en soortg. ent. - geb. meerwaarde	€ 1.878.685,77	€ 1.878.685,77	€ 0,00	€ 0,00
2840000	Andere aandelen - aanschaffingswaarde	€ 10.811.418,24	€ 4.103.417,34	€ 6.708.000,90	€ 0,00
2841000	Andere aandelen - nog te storten bedragen (-)	€ 3.881.392,55	€ 6.483.018,57	€ 0,00	€ 2.601.626,02
2849000	Andere aandelen en niet-voertuigende effecten - geb. waardeverminderingen (-)	€ 0,00	€ 61.180,12	€ 0,00	€ 61.180,12

	Total D	Total C	Debetsaldo	Creditsaldo
<b>ALGEMENE REKENING</b>				
29020000	€ 3.898.890,21	€ 2.121.995,52	€ 1.786.894,69	€ 0,00
29030002	€ 8.698.248,79	€ 94.207,50	€ 8.602.041,29	€ 0,00
30000000	€ 15.511,06	€ 991,99	€ 14.520,06	€ 0,00
40000000	€ 10.118.638,16	€ 9.219.199,99	€ 902.438,17	€ 0,00
40020001	€ 481.882,73	€ 323.233,37	€ 158.649,36	€ 0,00
40050000	€ 3.489.125,95	€ 3.489.125,95	€ 0,00	€ 0,00
40060004	€ 87.889,70	€ 87.889,70	€ 0,00	€ 0,00
40069980	€ 24,79	€ 24,79	€ 0,00	€ 0,00
40400000	€ 150,00	€ 150,00	€ 0,00	€ 0,00
40500000	€ 180,00	€ 100,00	€ 80,00	€ 0,00
40600000	€ 1.180.464,06	€ 1.183.178,74	€ 8.275,51	€ 0,00
40600002	€ 8.868,00	€ 4.463,09	€ 1.483,00	€ 0,00
40600003	€ 600,00	€ 0,00	€ 600,00	€ 0,00
40600000	€ 0,00	€ 29.000,11	€ 0,00	€ 29.000,11
41100000	€ 2.018.888,79	€ 2.018.889,79	€ 0,00	€ 0,00
41100009	€ 8.532,91	€ 8.532,91	€ 0,00	€ 0,00
41300000	€ 26.299.428,38	€ 28.413.489,94	€ 2.825.892,44	€ 0,00
41500001	€ 1.434.806,72	€ 0,00	€ 1.434.806,72	€ 0,00
41510000	€ 1.718.182,29	€ 1.307.496,97	€ 410.685,32	€ 0,00
41600000	€ 14.887.288,57	€ 14.489.299,62	€ 398.088,95	€ 0,00
41600000	€ 94.125,73	€ 99.770,08	€ 34.348,94	€ 0,00
41600001	€ 9.221.808,97	€ 3.221.808,97	€ 0,00	€ 0,00
41610000	€ 20.001.130,88	€ 5.488.202,89	€ 14.512.927,99	€ 0,00
41614688	€ 12.138.166,33	€ 12.138.165,33	€ 0,00	€ 0,00
41700000	€ 63.448,21	€ 24.448,10	€ 29.000,11	€ 0,00
42210000	€ 367.830,08	€ 763.112,99	€ 0,00	€ 405.282,90
42330000	€ 4.794.479,20	€ 8.903.733,29	€ 0,00	€ 4.119.253,99
42332010	€ 287.766,18	€ 409.739,19	€ 0,00	€ 201.983,01
42333000	€ 23.389,37	€ 23.389,37	€ 0,00	€ 0,00
42400000	€ 81.492,57	€ 73.183,61	€ 0,00	€ 23.693,04
42600000	€ 18.016,90	€ 18.016,90	€ 0,00	€ 0,00
44000000	€ 23.911.748,95	€ 24.877.852,16	€ 0,00	€ 788.105,20
44400000	€ 2.263.079,51	€ 3.070.928,03	€ 0,00	€ 817.848,52
44620000	€ 416.778,89	€ 416.778,89	€ 0,00	€ 0,00
44630000	€ 6.487.724,75	€ 7.427.289,53	€ 0,00	€ 939.564,78
44640000	€ 79.482,26	€ 79.483,14	€ 0,00	€ 0,88
44600000	€ 144.000,00	€ 144.000,00	€ 0,00	€ 0,00
44910000	€ 13.936,00	€ 13.936,00	€ 0,00	€ 0,00
44920000	€ 500,00	€ 500,00	€ 0,00	€ 0,00
44930000	€ 12.578,50	€ 70.279,96	€ 0,00	€ 57.697,45
45300000	€ 2.410.241,15	€ 2.732.844,10	€ 0,00	€ 322.302,95
45400000	€ 11.572.219,89	€ 12.776.563,30	€ 0,00	€ 1.203.343,51
46400001	€ 474.304,61	€ 1.069.217,45	€ 0,00	€ 594.712,84

ALGEMENE REKENING		Totaal D	Totaal C	Debitsaldo	Creditsaldo
4550000	Bezoldigingen	€ 7.275.482,55	€ 7.317.416,19	€ 0,00	€ 41.923,64
4590000	Andere sociale schulden	€ 134.673,65	€ 221.340,89	€ 0,00	€ 86.667,24
4600521	Voorzieningen voor responsabiliteitsbijdrage	€ 694.664,00	€ 1.114.163,00	€ 0,00	€ 429.499,00
4610000	Voorzieningen voor vakantiegeld	€ 2.101.698,44	€ 2.835.144,44	€ 0,00	€ 733.446,00
4740000	Gesamd bedrag der belastingeschulden	€ 317,90	€ 317,90	€ 0,00	€ 0,00
4750000	Te betalen btw	€ 7.938.488,88	€ 7.938.488,88	€ 0,00	€ 0,00
4750099	Te betalen btw saldo btw aangifte	€ 1.429.080,75	€ 1.505.608,28	€ 0,00	€ 76.528,53
4760000	Te betalen roerende voorheffing	€ 60.819,00	€ 60.819,00	€ 0,00	€ 0,00
4760999	Andere te betalen belastingen en taksen	€ 34.474,85	€ 35.087,41	€ 0,00	€ 622,76
4830000	Ontvangen vooruitbetalingen op niet-ruiltransacties	€ 241.738,84	€ 349.021,38	€ 0,00	€ 107.282,54
4830002	Ontvangen voorschotten APB	€ 0,00	€ 318.789,67	€ 0,00	€ 318.789,67
4890000	Te betalen toegestane subsidies	€ 18.354.859,20	€ 18.789.471,63	€ 0,00	€ 2.444.612,43
4891000	Andere diverse schulden uit niet-ruiltransacties	€ 5.432.738,77	€ 20.187.388,45	€ 0,00	€ 14.754.649,68
4891499	Andere diverse schulden uit niet-ruiltransacties - 499	€ 12.618.321,67	€ 12.618.321,67	€ 0,00	€ 0,00
4943200	Vordering wegens leningen ten laste van derden die binnen het jaar vervallen	€ 282.250,80	€ 276.927,43	€ 8.323,37	€ 0,00
4943201	Vordering wegens toegestane leningen die binnen het jaar vervallen KF en jeugd	€ 403.413,71	€ 207.754,07	€ 195.659,64	€ 0,00
4943202	Vorderingen wegens toegestane leningen die binnen het jaar vervallen (AGB)	€ 189.066,86	€ 93.859,36	€ 94.207,50	€ 0,00
4980510	Wachtrekening betaling in uitvoering NGB 31/12/2013	€ 204.052,38	€ 204.052,38	€ 0,00	€ 0,00
4991000	Te identificeren betalingen	€ 149.416,67	€ 149.416,67	€ 0,00	€ 0,00
4991100	Wachtrekening kassamandaten	€ 21.853,68	€ 21.853,68	€ 0,00	€ 0,00
4992000	Te identificeren inningen	€ 1.268.988,63	€ 1.268.988,63	€ 0,00	€ 0,00
4992201	Wachtrekening ontvangsten MTC	€ 41,42	€ 41,42	€ 0,00	€ 0,00
4992999	Wachtrekening diverse ontvangsten	€ 10.887,48	€ 10.887,48	€ 0,00	€ 0,00
4993000	Inhouding voor pensioenen	€ 69.298,84	€ 69.298,84	€ 0,00	€ 0,00
4994000	Wachtrekening prijssubsidie	€ 120,00	€ 120,00	€ 0,00	€ 0,00
4995000	Wachtrekeningen PWA-cheques	€ 55.353,60	€ 55.353,60	€ 0,00	€ 0,00
4995010	Schamierrekening	€ 30.808.344,25	€ 30.808.344,25	€ 0,00	€ 0,00
4996000	Wachtrekeningen Bellus betaling in uitvoering	€ 25.342.381,67	€ 25.342.381,67	€ 0,00	€ 0,00
4997001	Digitale geschenkenkaart stad Bilzen/Toerisme	€ 418.698,76	€ 418.698,76	€ 0,00	€ 0,00
4997007	Cadeaubon Groene wagentjes en Picknick	€ 520,00	€ 520,00	€ 0,00	€ 0,00
4997008	Cadeaubon Bilzen Mysteries	€ 584,00	€ 584,00	€ 0,00	€ 0,00
4998000	Diverse verrichtingen voor derden	€ 41.241,79	€ 41.241,79	€ 0,00	€ 0,00
4998001	Wachtrekening tss. Stad en AGB	€ 18.712,88	€ 18.712,88	€ 0,00	€ 0,00
4999000	Wachtrekeningen door te storten aan Alden Blesse vzw	€ 27.188,45	€ 27.188,45	€ 0,00	€ 0,00
4999001	Wachtrekening Toerisme (ontvangst voor derden os. Georella)	€ 9.973,30	€ 9.973,30	€ 0,00	€ 0,00
4999002	Wachtrekeningen door te storten Bellekum	€ 652,00	€ 652,00	€ 0,00	€ 0,00
4999005	Doorgeef OCMW cafeteria De Wijzer	€ 19.574,10	€ 19.574,10	€ 0,00	€ 0,00
4999006	Doorgeef OCMW Warme maaltijden	€ 27.596,00	€ 27.596,00	€ 0,00	€ 0,00
4999007	Doorgeef OCMW activiteiten	€ 1.421,98	€ 1.421,98	€ 0,00	€ 0,00
4999008	Doorgeef Graven van Loon	€ 81,14	€ 81,14	€ 0,00	€ 0,00
4999999	Conversie oude boekhouding	€ 14.684.299,03	€ 14.684.299,03	€ 0,00	€ 0,00
5300001	Termindeposito's - 2de pensioenplan Ethias	€ 1.899.874,38	€ 74.880,69	€ 1.925.223,44	€ 0,00
5600000	Kredietinstellingen	€ 154.689.873,88	€ 162.547.157,97	€ 2.142.715,89	€ 0,00

147

ALGEMENE REKENING		Totaal D	Totaal C	Debitsaldo	Creditsaldo
5500002	Kredietinstellingen - betaling in uitvoering	€ 25.342.381,67	€ 25.342.381,67	€ 0,00	€ 0,00
5600003	Spaark rekening (& Fidelity)	€ 2.218.785,86	€ 1.180.004,84	€ 1.058.780,82	€ 0,00
5600110	Forfe rekening kredietopeningen	€ 3.174.000,00	€ 3.174.000,00	€ 0,00	€ 0,00
5700000	Kaspen	€ 207.881,67	€ 202.380,37	€ 5.321,20	€ 0,00
5770100	Kas stad Bfizen	€ 15.834,20	€ 15.834,20	€ 0,00	€ 0,00
5770200	Kas Toerisme	€ 223.532,24	€ 218.414,88	€ 5.117,55	€ 0,00
5770300	Kas Lokalverrichtingen Alla	€ 348.855,90	€ 343.489,98	€ 3.265,84	€ 0,00
5770500	Kas Lokalverrichtingen Byx	€ 182.219,02	€ 182.219,02	€ 0,00	€ 0,00
5770600	Kaarekening Cards (betalingen Limburg.net)	€ 1.424.805,72	€ 1.424.805,72	€ 0,00	€ 0,00
5779889	Correctierekening fictief gebruik	€ 32.728.838,17	€ 32.728.838,17	€ 0,00	€ 0,00
5800000	Interne overboekingen	€ 23.298.539,20	€ 23.298.276,00	€ 283,20	€ 0,00
6800510	l.o. - Lokal Stad Toerisme	€ 8.191.021,88	€ 8.188.161,81	€ 2.890,05	€ 0,00
6800513	l.o. - Lokal Stad Seniorendienst	€ 51.011,10	€ 51.011,10	€ 0,00	€ 0,00
6800614	l.o. - Lokal Stad Jeugdinst	€ 19.186,20	€ 19.080,20	€ 116,00	€ 0,00
6800800	l.o. - Kaarekening Cards	€ 1.424.805,72	€ 1.424.805,72	€ 0,00	€ 0,00
8020000	Artisten - aankoop	€ 19.427,48	€ 8.024,00	€ 13.403,45	€ 0,00
8040000	Aankoop drank voor exploitatie	€ 4.789,84	€ 1.985,85	€ 2.773,86	€ 0,00
8040400	Aankoop materiaal voor afvalverwerking	€ 289.170,64	€ 289.170,64	€ 3.000,00	€ 0,00
8040500	Aankopen van steekproducten	€ 44.399,19	€ 8.755,24	€ 38.140,95	€ 0,00
8040600	Aankopen van promotieverpakking voor verkoop	€ 6.558,08	€ 1.072,16	€ 4.485,82	€ 0,00
8080000	Ontvangen kortingen, risicovo's en rebaten (-) Tweeskomst brouwer	€ 143,56	€ 143,56	€ 0,00	€ 0,00
8090000	Voornadwijzigingen van grondstoffen, hulpstoffen en handelsgoederen	€ 991,03	€ 0,00	€ 991,03	€ 0,00
8100600	Huur en huurkosten van gehuurde onroerende goederen (lange termijn)	€ 383.079,88	€ 32.381,50	€ 380.718,48	€ 0,00
8100888	Andere huur en huurkosten van onroerende goederen	€ 33.509,00	€ 11.771,21	€ 21.737,79	€ 0,00
8103001	Onderhoud gebouwen	€ 180.008,00	€ 50.417,08	€ 129.592,05	€ 0,00
8103010	Onderhoudcontracten gebouwen	€ 280.953,88	€ 21.848,93	€ 228.108,76	€ 0,00
8103501	Benodigheden voor aanleg en onderhoud van wegen en omgeving	€ 58.263,70	€ 7.802,25	€ 50.751,45	€ 0,00
8103510	Prestaties van derden voor wegen, waterlopen (riolen, bronnen, ov. ...) en omgeving	€ 1.781.941,98	€ 595.578,73	€ 1.188.363,25	€ 0,00
8103512	Onderhoud straatmeubilair	€ 3.297,25	€ 0,00	€ 3.297,25	€ 0,00
8103513	Sneeuwopruiming en ijzelbestrijding	€ 18.406,74	€ 8.580,61	€ 9.814,93	€ 0,00
8103514	Verkeerssignalisatie	€ 39.878,72	€ 275,38	€ 39.403,34	€ 0,00
8110000	Elektriciteit	€ 191.487,18	€ 29.116,41	€ 182.380,76	€ 0,00
8111000	Gas	€ 85.538,25	€ 13.101,19	€ 72.435,08	€ 0,00
8112000	Stookolie	€ 3.543,47	€ 0,00	€ 3.543,47	€ 0,00
8113000	Water	€ 88.850,95	€ 23.029,87	€ 43.821,28	€ 0,00
8120100	Brandverzekering	€ 45.703,88	€ 4.755,48	€ 40.948,22	€ 0,00
8120150	Burgerlijke aansprakelijkheid en andere verzekeringen	€ 85.482,65	€ 3.888,10	€ 81.607,55	€ 0,00
8120180	Verzekering voertuigen	€ 39.986,98	€ 2.271,82	€ 37.886,11	€ 0,00
8131001	Eralonen en vergoedingen notarissen, deurwaarders, advocaten, medici	€ 39.793,28	€ 474,00	€ 39.319,28	€ 0,00
8131002	Eralonen en vergoedingen consultancy	€ 51.648,41	€ 34.293,39	€ 17.353,02	€ 0,00
8131003	Eralonen en vergoedingen ontwerp en studieopdrachten	€ 21.072,04	€ 2.083,65	€ 19.008,39	€ 0,00
8131004	Eralonen en vergoedingen commissies, jury & adviesraden	€ 12.917,63	€ 30,85	€ 12.886,78	€ 0,00
8131005	Auteursrechten	€ 23.922,95	€ 9.080,23	€ 14.842,73	€ 0,00

ALGEMENE REKENING		Totaal D	Totaal C	Debetsaldo	Creditsaldo
6131006	Vergoedingen voor optredens, lezevers, gkken, tolken, e.d. (geen factuur)	€ 29.842,65	€ 8.534,20	€ 21.308,45	€ 0,00
6131999	Niet gebruikten Andere erlonen en vergoedingen	€ 160,00	€ 150,00	€ 0,00	€ 0,00
6139999	Vergoedingen voor prestaties van derden (factuur)	€ 1.008.149,42	€ 138.883,84	€ 871.265,58	€ 0,00
6141001	Diverse benodigdheden voor administratie en working	€ 737.384,78	€ 157.834,37	€ 579.550,41	€ 0,00
6141002	Documentatie, boeken en abonnementen eigen werking	€ 49.461,48	€ 1.838,51	€ 47.622,97	€ 0,00
6141003	Post- en frankeringskosten	€ 139.989,82	€ 67.885,47	€ 72.104,35	€ 0,00
6141004	Communicatiekosten telefoon en internet	€ 120.920,42	€ 8.370,62	€ 112.549,80	€ 0,00
6141005	Procedure- en vervolgingskosten	€ 12.006,10	€ 0,00	€ 12.006,10	€ 0,00
6141007	Administratieve kosten (mic, 2e pijet, lonen, pb, jr, akten, ...)	€ 1.643,26	€ 188,75	€ 1.454,51	€ 0,00
6141200	Huur meubilair en bureaumateriaal	€ 2.520,00	€ 0,00	€ 2.520,00	€ 0,00
6141300	Onderhoud meubilair en bureaumateriaal	€ 1.044,57	€ 0,00	€ 1.044,57	€ 0,00
6141800	Onderhoudscontracten meubilair en bureaumateriaal	€ 81.772,13	€ 8.134,79	€ 73.637,34	€ 0,00
6141999	Overige administratiekosten	€ 5.388,74	€ 832,48	€ 4.556,26	€ 0,00
6142200	Huur computermaterieel	€ 54.515,40	€ 10.898,04	€ 43.617,36	€ 0,00
6142800	Onderhoudscontracten computermaterieel	€ 543.528,27	€ 88.313,03	€ 455.215,24	€ 0,00
6143001	Representatie- en receptiekosten & kosten onthaal	€ 212.976,57	€ 64.498,33	€ 148.478,24	€ 0,00
6143002	Beurzen en tentoonstellingen	€ 6.868,78	€ 1.675,85	€ 5.192,93	€ 0,00
6143003	Relatiegeschenken	€ 1.889,77	€ 0,00	€ 1.889,77	€ 0,00
6143005	Reis- en verblijfkosten (Dienstverplaatsing, lowfaillpas)	€ 19.479,86	€ 0,00	€ 19.479,86	€ 0,00
6143006	Prijzen	€ 3.759,28	€ 1.102,25	€ 2.657,03	€ 0,00
6143007	Publiciteit, advertenties & info	€ 572.882,71	€ 134.984,14	€ 437.898,57	€ 0,00
6149000	Overige administratie- en kantoorkosten	€ 453,68	€ 0,00	€ 453,68	€ 0,00
6150001	Aankoop klein materieel	€ 316,77	€ 70,00	€ 246,77	€ 0,00
6150005	Vervoer	€ 9.913,87	€ 3.414,39	€ 6.499,48	€ 0,00
6150006	Lidmaatschappen	€ 52.073,16	€ 0,00	€ 52.073,16	€ 0,00
6150007	Kosten voor werving en selectie (exclusief erlonen voor juryleden)	€ 46.022,15	€ 247,00	€ 45.775,15	€ 0,00
6150008	Kosten aflevering elektronische id, reispasen en rijbewijzen	€ 160.816,84	€ 2.380,00	€ 158.436,84	€ 0,00
6150010	Opleidingskosten	€ 122.233,84	€ 84.148,88	€ 38.084,96	€ 0,00
6150011	Kosten werkleding	€ 39.966,71	€ 3.418,61	€ 36.548,10	€ 0,00
6150013	Drukwerk voor exploitatie	€ 61.156,49	€ 4.377,65	€ 56.778,84	€ 0,00
6150015	Beheersvergoeding (dienstenvergoeding aan derden)	€ 323.125,99	€ 3.375,56	€ 319.750,43	€ 0,00
6150020	Zwembassens	€ 5.920,31	€ 2.657,31	€ 3.263,00	€ 0,00
6150200	Huur technisch en decoratief materieel	€ 192.321,77	€ 30.486,21	€ 161.835,56	€ 0,00
6150300	Onderhoud en herstelling technisch materieel	€ 40.012,34	€ 5.629,98	€ 34.382,36	€ 0,00
6150800	Onderhoudscontracten technisch materieel	€ 61.898,74	€ 17.055,27	€ 44.843,47	€ 0,00
6169999	Overige exploitatiekosten	€ 39.085,83	€ 11.532,81	€ 27.553,02	€ 0,00
6160003	Controle- en keuringskosten voertuigen	€ 4.173,44	€ 100,14	€ 4.073,30	€ 0,00
6160004	Olie en brandstof voor voertuigen	€ 142.664,52	€ 26.011,70	€ 116.652,82	€ 0,00
6160300	Onderhoud en herstelling voertuigen	€ 129.795,57	€ 21.178,71	€ 108.616,86	€ 0,00
6160800	Onderhoudscontracten voertuigen	€ 8.358,74	€ 0,00	€ 8.358,74	€ 0,00
6170000	Uitzendkrachten	€ 86.634,20	€ 20.955,85	€ 65.678,35	€ 0,00
6170001	Vergoeding vrijwilligers	€ 84.139,03	€ 2.688,50	€ 81.450,53	€ 0,00
6170002	Kleine artistieke vergoeding	€ 12.288,81	€ 1.600,00	€ 10.688,81	€ 0,00

149

		Totaal D	Totaal C	Debitsaldo	Creditsaldo
<b>ALGEMENE REKENING</b>					
0170000	Geëtscheerd personeel	€ 78.052,33	€ 7.987,90	€ 70.064,43	€ 0,00
0170004	Andere personeel ter beschikking van het bestuur, FWA, toezicht	€ 58.243,90	€ 4.200,00	€ 62.043,90	€ 0,00
0180000	Bez., prem., buitenweld.verz., ouderl.- en overlev.pers. best. n. uhr. arb.Overweert.	€ 2.134,13	€ 0,00	€ 2.134,13	€ 0,00
0200000	Weden van de gemeentemanagerdiensten	€ 435.851,88	€ 24.478,97	€ 410.374,91	€ 0,00
0200001	Preventiegebied van de gemeentemanagerdiensten	€ 84.287,44	€ 1.566,42	€ 82.721,02	€ 0,00
0200100	Verantwoord - politiek personeel	€ 27.098,95	€ 4.028,54	€ 23.070,41	€ 0,00
0200200	Eindejaarsbonus politiek personeel	€ 16.642,33	€ 0,00	€ 16.642,33	€ 0,00
0201000	Beschikkingen verbruikt personeel	€ 1.584.855,91	€ 2.797,74	€ 1.582.058,17	€ 0,00
0201100	Verantwoord verbruikt personeel	€ 123.711,82	€ 0,00	€ 123.711,82	€ 0,00
0201200	Eindejaarsbonus verbruikt personeel	€ 78.898,45	€ 0,00	€ 78.898,45	€ 0,00
0203000	Beschikkingen contractueel personeel	€ 7.052.900,78	€ 2.185,87	€ 7.050.714,91	€ 0,00
0203100	Verantwoord contractueel personeel	€ 468.863,02	€ 163,55	€ 468.699,47	€ 0,00
0203200	Eindejaarsbonus contractuelen	€ 32.304,68	€ 561,54	€ 31.743,14	€ 0,00
0207000	Beschikkingen onderwijzend personeel ten laste van het bestuur	€ 2.549,88	€ 0,00	€ 2.549,88	€ 0,00
0207100	Verantwoord onderwijzend personeel ten laste van het bestuur	€ 1.825,58	€ 0,00	€ 1.825,58	€ 0,00
0207200	Eindejaarsbonus onderwijzend personeel ten laste van het bestuur	€ 2.862.540,78	€ 432,61	€ 2.862.108,17	€ 0,00
0208000	Beschikkingen wettelijke verzekerings - raz. vaar. beroemd personeel	€ 248.322,93	€ 0,00	€ 248.322,93	€ 0,00
0211000	Wettigverzekeringen wettelijke verzekerings - raz. vaar. beroemd personeel	€ 818.346,97	€ 867,31	€ 817.479,66	€ 0,00
0211001	Wettigverzekeringen wettelijke verzekerings - raz. vaar. beroemd personeel	€ 862,03	€ 0,00	€ 862,03	€ 0,00
0212000	Wettigverzekeringen wettelijke verzekerings - raz. vaar. beroemd personeel	€ 2.321.073,41	€ 15.367,31	€ 2.305.706,10	€ 0,00
0213000	Wettigverzekeringen wettelijke verzekerings - raz. contractuelen	€ 9.877,50	€ 0,00	€ 9.877,50	€ 0,00
0217000	Wettigverzekeringen wettelijke verzekerings - raz. onderw. pers. thv het bestuur	€ 17.836,70	€ 17.836,70	€ 0,00	€ 0,00
0218000	Wettigverzekeringen wettelijke verzekerings - raz. onderw. pers. thv andere overh.	€ 0,00	€ 381.888,46	€ 381.888,46	€ 0,00
0219000	Wettigverzekeringen wettelijke verzekerings - Sociale Medel (-)	€ 2.379,32	€ 4,19	€ 2.375,13	€ 0,00
0221000	Wettigverzekeringen voor boverwettelijke verzekerings - verbruikt personeel	€ 40,05	€ 0,00	€ 40,05	€ 0,00
0221200	Wettigverzekeringen voor boverw. verzak. - vast beroemd -eindejaarsbonus	€ 183.000,00	€ 0,00	€ 183.000,00	€ 0,00
0221300	Wettigverzekeringen premieoverzekering - vast beroemd personeel	€ 22.161,14	€ 18,25	€ 22.142,89	€ 0,00
0222000	Wettigverzekeringen premieoverzekering - vast beroemd personeel	€ 690,32	€ 0,04	€ 690,28	€ 0,00
0223000	Wettigverzekeringen voor boverw. verzak. - 2de pijperetioen - contractuelen	€ 48,38	€ 0,00	€ 48,38	€ 0,00
0223200	Wettigverzekeringen voor boverw. verzak. - eindejaarsbonus - contractuelen	€ 2,88	€ 0,00	€ 2,88	€ 0,00
0227000	Wettigverzekeringen voor boverw. verzak. - onderw. pers. thv het bestuur	€ 18.293,88	€ 28,01	€ 18.265,87	€ 0,00
0227200	Wetshilf. boverw. verzak. - onderw. pers. thv andere overh.	€ 1.984,50	€ 0,00	€ 1.984,50	€ 0,00
0230000	Kosten voor verplichtingen van en naar het werk OV-veld	€ 61.886,39	€ 8.769,61	€ 53.116,78	€ 0,00
0230001	Wettelijk verplichte verzekering politiek personeel	€ 14.570,15	€ 9,00	€ 14.561,15	€ 0,00
0231000	Verzekering een arbeidsvereenkomstige dienst	€ 307.314,00	€ 19.728,00	€ 287.586,00	€ 0,00
0231003	Verbondpremie	€ 66.678,34	€ 108,25	€ 66.570,09	€ 0,00
0231004	Verbondpremie	€ 18.457,43	€ 56,00	€ 18.401,43	€ 0,00
0231006	Verbondpremie	€ 293.117,85	€ 10.917,84	€ 282.200,01	€ 0,00
0240000	Afschrijvingen op immateriële vaste activa	€ 100.522,80	€ 0,00	€ 100.522,80	€ 0,00
0301000	Afschrijvingen op bebouwde landarea - gemeenschapsgebouwen	€ 1.433.768,67	€ 0,00	€ 1.433.768,67	€ 0,00
0302221	Afschrijvingen op bebouwde landarea - gemeenschapsgebouwen	€ 283.787,37	€ 0,00	€ 283.787,37	€ 0,00
0302228	Afschrijvingen op overige zakelijke rechten op onroer goed - gemeenschapsgebouwen	€ 8.512,00	€ 0,00	€ 8.512,00	€ 0,00



ALGEMENE REKENING		Totaal D	Totaal C	Debetsaldo	Creditsaldo
6302224	Afschrijvingen op wegen - gemeenschapsgoederen	€ 1.704.894,81	€ 1.860,75	€ 1.703.233,76	€ 0,00
6302225	Afschrijvingen op overige infrastructuur betreffende de wegen - gemeenschapsgoederen	€ 44.539,93	€ 0,00	€ 44.539,93	€ 0,00
6302226	Afschrijvingen op waterlopen en waterbekkens - gemeenschapsgoederen	€ 26.158,95	€ 0,00	€ 26.158,95	€ 0,00
6302228	Afschrijvingen op overige onroerende infrastructuur - gemeenschapsgoederen	€ 868.865,37	€ 0,00	€ 868.865,37	€ 0,00
6302230	Afschrijvingen op installaties, machines en uitrusting - gemeenschapsgoederen	€ 178.468,07	€ 0,00	€ 178.468,07	€ 0,00
6302240	Afschrijvingen op kantoormeubilair en ander meubilair - gemeenschapsgoederen	€ 106.984,24	€ 0,00	€ 106.984,24	€ 0,00
6302241	Afschrijvingen op informaticameubilair - gemeenschapsgoederen	€ 283.839,14	€ 0,00	€ 283.839,14	€ 0,00
6302242	Afschrijvingen op landbouwmachines - gemeenschapsgoederen	€ 9.440,39	€ 0,00	€ 9.440,39	€ 0,00
6302243	Afschrijvingen op roland materieel - gemeenschapsgoederen	€ 134.963,45	€ 0,00	€ 134.963,45	€ 0,00
6307000	Waardeverminderingen op financiële vaste activa	€ 448,21	€ 0,00	€ 448,21	€ 0,00
6340000	Waardevermindering op operationele vorderingen op korte termijn - toevoeging	€ 29.000,11	€ 0,00	€ 29.000,11	€ 0,00
6360021	Voorzieningen voor reorganisatiekosten - toevoeging	€ 8.277.199,00	€ 3.719.575,00	€ 4.557.624,00	€ 0,00
6360024	Voorzieningen voor reorganisatiekosten - toevoeging	€ 7.317.782,36	€ 7.042,19	€ 7.310.740,19	€ 0,00
6361621	Voorzieningen voor reorganisatiekosten - toevoeging	€ 7.302.498,00	€ 12.161.502,00	€ 0,00	€ 4.878.004,00
6361624	Voorzieningen voor reorganisatiekosten - toevoeging	€ 0,00	€ 7.217.528,83	€ 0,00	€ 7.217.528,83
6380000	Voorzieningen voor vakantiegeld - toevoeging	€ 733.448,00	€ 0,00	€ 733.448,00	€ 0,00
6361000	Voorzieningen voor vakantiegeld - besteding en terugrekening (-)	€ 1.374.885,44	€ 2.101.898,44	€ 0,00	€ 726.813,00
6400000	Onroerende voorheffing	€ 4.058,00	€ 31,93	€ 4.036,07	€ 0,00
6400001	Roerende voorheffing	€ 60.618,00	€ 0,00	€ 60.618,00	€ 0,00
6400003	Miliebelasting	€ 317,00	€ 0,00	€ 317,00	€ 0,00
6400009	Belastingen en talloos op roland materieel	€ 104,75	€ 0,00	€ 104,75	€ 0,00
6400010	Kommunaleheffing	€ 952,09	€ 60,64	€ 891,45	€ 0,00
6420000	Minderwaardig op de realisatie van operationele vorderingen	€ 24.886,96	€ 0,00	€ 24.886,96	€ 0,00
6440000	Inrijprijke kosten APB	€ 99.960,99	€ 0,00	€ 99.960,99	€ 0,00
6450011	Doorzetting inrichtingsgeld	€ 87.257,74	€ 12.937,80	€ 74.319,94	€ 0,00
6460100	Ingenieurskosten	€ 1.052,50	€ 0,00	€ 1.052,50	€ 0,00
6460200	Overige diverse operationele kosten	€ 10.781,09	€ 4.574,87	€ 6.186,22	€ 0,00
6470000	Toegestane werkingssubsidies aan gezinnen	€ 11.180,88	€ 0,00	€ 11.180,88	€ 0,00
6491000	Toegestane werkingssubsidies aan verenigingen en bedrijven	€ 113.862,78	€ 39.551,70	€ 75.301,08	€ 0,00
6493000	Toegestane werkingssubsidies aan andere overheidsinstellingen	€ 878.080,78	€ 188.944,23	€ 480.116,53	€ 0,00
6494000	Toegestane werkingssubsidies aan andere overheidsinstellingen	€ 9.878.395,73	€ 1.405.477,33	€ 8.270.858,40	€ 0,00
6494001	Toegestane werkingssubsidies - aankoop recipiënten (afzakkaten, perid, ...)	€ 9.185,74	€ 0,00	€ 9.185,74	€ 0,00
6495000	Tussentijdse werkingssubsidies	€ 33.313,59	€ 7.389,87	€ 25.823,71	€ 0,00
6497000	Toegestane werkingssubsidies KF	€ 488.006,00	€ 10.000,00	€ 458.006,00	€ 0,00
6498000	Toegestane werkingssubsidies gemeentefinanciën	€ 10.232,97	€ 4.133,34	€ 6.099,63	€ 0,00
6500000	Financiële kosten van leningen ten laste van het bestuur	€ 1.340.795,85	€ 60.708,60	€ 1.280.087,25	€ 0,00
6500020	Financiële kosten van leningen ten laste van dierden KF	€ 52.189,49	€ 0,00	€ 52.189,49	€ 0,00
6500100	Financiële kosten leningschulden	€ 28.948,60	€ 0,00	€ 28.948,60	€ 0,00
6570001	Debedinteressen bankrekeningen	€ 38,00	€ 0,00	€ 38,00	€ 0,00
6600001	Nadelige beslatingverzoeken	€ 60,78	€ 4,78	€ 56,03	€ 0,00
6690002	Bankkosten	€ 291,43	€ 79,99	€ 201,44	€ 0,00
6840000	Toegestane investeringsubsidies	€ 701.716,14	€ 3.718.696,40	€ 0,00	€ 3.017.840,26
6890000	Over te dragen operationeel overschot van het boekjaar	€ 24.388.995,20	€ 0,00	€ 24.388.995,20	€ 0,00

ALGEMENE REKENING		Totaal D	Totaal C	Debetsaldo	Creditsaldo
7000002	Verkoop van houtflak	€ 0,00	€ 908,00	€ 0,00	€ 908,00
7000003	Verkoop van schooftraal Beer	€ 0,00	€ 1.983,00	€ 0,00	€ 1.983,00
7000006	Verkoop van groene stroom	€ 0,00	€ 1.050,00	€ 0,00	€ 1.050,00
7000012	Verkoop van bootkabel en plannen	€ 0,00	€ 123,35	€ 0,00	€ 123,35
7005001	Opbrengsten uit maaibeden	€ 2.171,77	€ 48.674,00	€ 0,00	€ 48.502,23
7005002	Opbrengsten uit bankrekening	€ 21,00	€ 8.318,60	€ 0,00	€ 8.298,60
7005100	Opbrengsten verhuur enzovoort	€ 1.538,62	€ 26.398,02	€ 0,00	€ 24.861,40
7005200	Lidmaatschap Michiels Carrels	€ 6.869,40	€ 10.436,80	€ 0,00	€ 3.577,40
7005300	Opbrengsten brandel en middelenland	€ 3.350,00	€ 25.842,58	€ 0,00	€ 22.492,58
7005301	elektronischevergoeding kermissen en markten	€ 123,00	€ 6.696,90	€ 0,00	€ 5.872,90
7006302	Bijdrage boelge marktkraanre	€ 6,25	€ 1.475,00	€ 0,00	€ 1.468,75
7010002	Rechtshybruggelden andere	€ 0,00	€ 1.285,01	€ 0,00	€ 1.285,01
7012002	Boekenverkoop	€ 0,00	€ 1.391,17	€ 0,00	€ 1.391,17
7012005	Standhouders boekoftheekruel op de markt	€ 180,00	€ 1.620,00	€ 0,00	€ 1.440,00
7013050	Deelnemer aan sportkampen, wedstrijden en lessenreeksen	€ 0,00	€ 32.320,00	€ 0,00	€ 32.320,00
7015000	Verkoop streekproducten	€ 4.185,54	€ 29.530,07	€ 0,00	€ 25.394,53
7015001	Verkoop publicaties	€ 84,10	€ 7.860,25	€ 0,00	€ 7.876,35
7015003	Verkoop etude	€ 2.407,43	€ 10.380,88	€ 0,00	€ 7.980,45
7015004	Verkoop boeken	€ 0,00	€ 8.727,00	€ 0,00	€ 8.727,00
7015005	Verkoop groene veegwagens	€ 793,40	€ 42.611,70	€ 0,00	€ 41.818,30
7015006	Verkoop activiteiten	€ 892,72	€ 10.277,75	€ 0,00	€ 9.385,03
7015009	Bijdrage aan evenementen	€ 475,00	€ 21.525,00	€ 0,00	€ 21.050,00
7017010	huurcontracte schiedmuseumen academie	€ 0,00	€ 19.098,82	€ 0,00	€ 19.098,82
7017011	huurhybruggelden	€ 114.508,88	€ 188.629,82	€ 0,00	€ 74.319,94
7017020	Opbrengsten huur tramwagenten	€ 6.197,43	€ 7.457,43	€ 0,00	€ 2.260,00
7020000	Opbrengsten gebed- en zwempen en opening Kruisel	€ 1.101,80	€ 24.594,50	€ 0,00	€ 23.492,70
7020001	Opbrengsten uit presenties	€ 0,00	€ 660,52	€ 0,00	€ 660,52
7020002	inrangen km e-hd en kids id voor danden	€ 48,00	€ 44.024,90	€ 0,00	€ 43.976,90
7020003	inrangen km rekepenen voor danden	€ 0,00	€ 88.380,50	€ 0,00	€ 88.380,50
7020004	inrangen km rijbewijzen voor danden	€ 40,00	€ 54.280,79	€ 0,00	€ 54.240,79
7020005	Verzekeren van bevolkingsoverv	€ 0,00	€ 17,90	€ 0,00	€ 17,90
7020006	Rechtzwaende hutennumers	€ 0,00	€ 135,00	€ 0,00	€ 135,00
7020007	Verkoop van grafiekers	€ 560,00	€ 20.800,00	€ 0,00	€ 20.240,00
7020008	Onderhoud milieue greven	€ 0,00	€ 114,66	€ 0,00	€ 114,66
7020010	Onderhoud milieue greven	€ 2,00	€ 84,67	€ 0,00	€ 82,67
7020011	Openbaarheid van boelur (zorgkosten, Botschaps)	€ 0,00	€ 1.822.702,53	€ 0,00	€ 1.822.702,53
7020012	Bijdrage transport van afvalwater (BCTT)	€ 13.489,10	€ 129.534,46	€ 0,00	€ 116.095,36
7020001	samalingen hofeling	€ 121.492,24	€ 361.401,74	€ 0,00	€ 239.909,50
7040005	Tussenkomsten van oudere h maatschappie opvang	€ 40,00	€ 920,00	€ 0,00	€ 880,00
7040006	Tenueverdeling van maatschappie hoken	€ 0,00	€ 2.310,00	€ 0,00	€ 2.310,00
7040008	Tenueverdeling hoken danderhok	€ 0,00	€ 43.505,21	€ 0,00	€ 43.505,21
7040010	Tenueverdeling personeelskosten	€ 58,40	€ 924,94	€ 0,00	€ 866,54
7040013	Ondersten maatschappielidaten	€ 0,00	€ 85,82	€ 0,00	€ 85,82
7040100	Tenueverdeling maatschappie	€ 0,00	€ 85,82	€ 0,00	€ 85,82

ALGEMENE REKENING		Totaal D	Totaal C	Debitsaldo	Creditsaldo
70-40101	Administratieve kosten voor verzending (dienstmet btw)	€ 21,11	€ 23,45	€ 0,00	€ 2,34
70-40102	Terugbetaling kosten hospitalisatie	€ 0,00	€ 187,00	€ 0,00	€ 187,00
70-40200	Terugbetaling kosten infra-X-net	€ 0,00	€ 6.633,77	€ 0,00	€ 6.633,77
70-40201	Terugbetaling kosten Registratie, hypotheek	€ 0,00	€ 320,00	€ 0,00	€ 320,00
70-40300	Terugbetaling energiekosten en water	€ 8,00	€ 2.649,90	€ 0,00	€ 2.641,90
70-40400	Terugbetaling water en materialen voor danden	€ 3.466,78	€ 10.399,87	€ 0,00	€ 6.933,09
70-40401	Levering van warmte en materialen aan danden	€ 0,00	€ 1.704,04	€ 0,00	€ 1.704,04
70-40650	Licentievergoeding Bilzen Mysterys	€ 1.467,365,27	€ 1.628.178,76	€ 0,00	€ 168.783,49
70-40659	Aandere terugbetalingen en tussenkomsten	€ 179,00	€ 2.117,87	€ 0,00	€ 1.938,87
70-60001	Opbrengsten uit verkoop, erfpacht gebouwen	€ 1,00	€ 471.341,83	€ 0,00	€ 471.340,83
70-60002	Opbrengsten uit verkoop, opstal gronden	€ 571,08	€ 18.780,04	€ 0,00	€ 18.208,96
70-60003	Opbrengsten uit verpachtingen	€ 0,00	€ 10.338,03	€ 0,00	€ 10.338,03
70-60004	Opbrengsten uit verkoop diverse materialen (tentjes,ruider,verkeerssignaalborden)	€ 2,80	€ 6.322,97	€ 0,00	€ 6.320,17
70-60005	Project auto's	€ 0,00	€ 989,29	€ 0,00	€ 989,29
70-61001	Opbrengsten uit verkoop van zaken stad	€ 38,00	€ 20.765,25	€ 0,00	€ 20.727,25
70-62002	Opbrengsten uit verkoop van sportzalen stad - volwassenen	€ 0,00	€ 770,00	€ 0,00	€ 770,00
70-62003	Opbrengsten uit verkoop van sportzalen stad - kind	€ 1,00	€ 2.131,00	€ 0,00	€ 2.130,00
70-60001	Opbrengsten uit concessies	€ 2.189,18	€ 83.433,82	€ 0,00	€ 81.244,64
70-60002	Opbrengsten uit jacht en visvangst	€ 0,00	€ 458,26	€ 0,00	€ 458,26
70-60003	Aandere opbrengsten uit concessie en verlaande rechten	€ 0,00	€ 37,29	€ 0,00	€ 37,29
73-00000	Opschorten op de concessie en verlaande rechten	€ 15.722,04	€ 9.277.900,87	€ 0,00	€ 8.255.178,83
73-01000	Aanvullende belasting op de personenbelasting	€ 47.867,89	€ 10.817.265,81	€ 0,00	€ 10.817.265,81
73-02000	Motortulzen	€ 234,00	€ 577.298,27	€ 0,00	€ 578.431,18
73-15001	Afplitse trouwbelasting, wettelijke samenkomst, verbuilde zaak	€ 12,00	€ 14.564,00	€ 0,00	€ 14.330,00
73-15002	Afplitse identiteitsbewijzen (eik, Kkie-ID)	€ 0,00	€ 6.964,27	€ 0,00	€ 6.942,27
73-15003	Afplitse reispassen	€ 28,00	€ 7.700,00	€ 0,00	€ 7.700,00
73-15004	Afplitse rijbewijzen	€ 10,80	€ 9.166,00	€ 0,00	€ 9.140,00
73-16000	Aanvragen elektro-technische inrichtingen	€ 1.160,00	€ 2.808,50	€ 0,00	€ 2.888,00
73-16001	Aanvragen omgevingsvergunningen	€ 2.410,00	€ 68.640,00	€ 0,00	€ 67.480,00
73-16002	Verkeersvergunningen of -wijziging	€ 50,00	€ 29.230,00	€ 0,00	€ 29.230,00
73-16003	Conformiteitsbeslissen	€ 0,00	€ 325,00	€ 0,00	€ 273,00
73-18001	Huizevergunningen	€ 0,00	€ 250,00	€ 0,00	€ 250,00
73-3100	Begraving / bijstelling / verstrooing	€ 500,00	€ 400,00	€ 0,00	€ 400,00
73-3200	Ontgraving	€ 0,00	€ 2.800,00	€ 0,00	€ 2.800,00
73-3202	Beleiding hulverval Directe inning	€ 2.088,74	€ 1.472.715,90	€ 0,00	€ 1.470.627,16
73-3203	Opbrengsten hulverval, GFT en grofwal Directe inning	€ 0,00	€ 488.675,29	€ 0,00	€ 489.576,28
73-32300	Afplitse zakken, Mevans, recepten, PMD	€ 0,00	€ 16.810,00	€ 0,00	€ 16.810,00
73-32400	Gebruik gemeentelijke containers	€ 141,30	€ 151.188,40	€ 0,00	€ 151.047,10
73-40001	Centrumverstandende bijdrage	€ 300,00	€ 48.950,00	€ 0,00	€ 49.650,00
73-40700	Opbrengsten van drankgelegenheden na het sluitingsuur	€ 100,00	€ 6.960,00	€ 0,00	€ 5.250,00
73-41300	Leurtafel	€ 8,00	€ 2.558,00	€ 0,00	€ 2.550,00
73-41400	Tandelen	€ 0,00	€ 1.094,85	€ 0,00	€ 1.094,85

	Total D	Total C	Debitsaldo	Creditsaldo
<b>ALGEMENE REKENING</b>	€ 0,00	€ 709,90	€ 0,00	€ 709,90
7341600 Diensten verhuur vooruitgen met bestuurder	€ 0,00	€ 7.760,00	€ 0,00	€ 7.760,00
7342100 Kamporntreinen / kampvervolgrijpen	€ 0,00	€ 0.375,00	€ 0,00	€ 0.375,00
7342200 Reclametoorden	€ 279,86	€ 190.140,48	€ 0,00	€ 190.820,34
7342400 Verspreiding kwaliteits reclametoorden	€ 0,00	€ 2.079,00	€ 0,00	€ 2.079,00
7342401 Verspreiding kwaliteits reclametoorden	€ 0,00	€ 445,50	€ 0,00	€ 445,50
7342600 Privé-wagfesta	€ 615,00	€ 44.816,80	€ 0,00	€ 45.431,80
7360000 Plaatsrecht merken	€ 0,00	€ 5.676,00	€ 0,00	€ 5.676,00
7360600 Automatische verdelers	€ 10.608,08	€ 58.381,33	€ 0,00	€ 68.989,41
7361000 Andere inname operaties domein	€ 0,00	€ 66.331,30	€ 0,00	€ 66.331,30
7361061 Inname operaties domein door verhuur van nutsvoorzieningen	€ 42.782,37	€ 291.382,89	€ 0,00	€ 334.165,26
7361100 Partijen	€ 8.468,00	€ 0,00	€ 8.468,00	€ 0,00
7374000 Leegstaande woningen en gebouwen	€ 8.584,78	€ 9.013,68	€ 0,00	€ 418,90
7375000 Krotten / verwaarloosde en ongeachtigde woningen en gebouwen	€ 0,00	€ 14.563,00	€ 0,00	€ 14.563,00
7377000 Tweede verhalen	€ 0,00	€ 1.401.410,00	€ 0,00	€ 1.401.410,00
7380000 Algemene basisadministratie	€ 50,00	€ 1.590,00	€ 0,00	€ 1.640,00
7380000 Gemeentelijke administratieve services	€ 0,00	€ 7.823.416,32	€ 0,00	€ 7.823.416,32
7400000 Gemeentebond	€ 0,00	€ 70.377,74	€ 0,00	€ 70.377,74
7402001 Vergoeding compensatie vermindering OVV	€ 0,00	€ 537.568,98	€ 0,00	€ 537.568,98
7402002 Aansluitende debite bij verzorging diverse sociale subsidies	€ 0,00	€ 358.582,55	€ 0,00	€ 358.582,55
7402003 Aansluitende debite Vlaams parveerfonds Eln	€ 0,00	€ 1.907.045,33	€ 0,00	€ 1.907.045,33
7402004 Regulierdepartement cultuurgeschiedenis	€ 0,00	€ 18.515,22	€ 0,00	€ 18.515,22
7402201 Tweeterijngesubsidies shts, acties, verbonden o.a.	€ 2.579,16	€ 2.579,16	€ 0,00	€ 0,00
7404999 Overige algemene werkgesubsidies	€ 0,00	€ 31.408,41	€ 0,00	€ 31.408,41
7405000 Subsidies for tewerkstelling	€ 34.340,94	€ 2.888.881,73	€ 0,00	€ 2.923.222,67
7405004 Bijdragen van de overheid voor de bezetting van het onderwijdend personeel	€ 6.179,20	€ 117.682,82	€ 0,00	€ 123.862,02
7405100 Tewerkstellingsubsidies gesco BKO	€ 18.515,22	€ 18.515,22	€ 0,00	€ 0,00
7405201 Tewerkstellingsubsidies shts, acties, verbonden o.e.	€ 0,00	€ 17.377,28	€ 0,00	€ 17.377,28
7405300 Tewerkstellingsubsidies doelgroepvernievers	€ 0,00	€ 1.248,88	€ 0,00	€ 1.248,88
7405310 Omzetbelastingen doelgroepvernievers	€ 0,00	€ 48.476,16	€ 0,00	€ 48.476,16
7405500 Werkgesubsidies vermindering Gesco	€ 0,00	€ 74.873,67	€ 0,00	€ 74.873,67
7405601 Regulierdepartement verwoergeres	€ 0,00	€ 124.218,88	€ 0,00	€ 124.218,88
7406400 Specifieke subsidies vermindering buitenschoolse kinderopvang	€ 0,00	€ 10.813,91	€ 0,00	€ 10.813,91
7406401 Subsidies kinderen met specifieke zorgbehoeften	€ 0,00	€ 4.834,53	€ 0,00	€ 4.834,53
7406411 Subsidies kind en gezin - onderwijsinstellingen	€ 0,00	€ 162.480,94	€ 0,00	€ 162.480,94
7406412 Subsidies F.C.J.J.D. voor verhuur van personeel (IBO)	€ 0,00	€ 12.048,24	€ 0,00	€ 12.048,24
7406421 Subsidies kind en gezin - vermindering	€ 0,00	€ 62.212,36	€ 0,00	€ 62.212,36
7406422 Specifieke werkgesubsidies	€ 0,00	€ 9.332,80	€ 0,00	€ 9.332,80
7406999 Overige specifieke werkgesubsidies	€ 0,00	€ 4.900,00	€ 0,00	€ 4.900,00
7407511 Subsidies actualisatie vergoedingenreguler	€ 0,00	€ 388.254,89	€ 0,00	€ 388.254,89
7407700 Werkgesubsidies onderwijs	€ 0,00	€ 3.008,63	€ 0,00	€ 3.008,63
7407760 Werkgesubsidies woning	€ 0,00	€ 632,85	€ 0,00	€ 632,85
7407761 werkgesubsidies ICT	€ 0,00	€ 687,59	€ 0,00	€ 687,59
7407762 werkgesubsidies verwoergeres	€ 0,00	€ 687,59	€ 0,00	€ 687,59

ALGEMENE REKENING		Totaal D	Totaal C	Debitsaldo	Creditsaldo
7407820	Subsidies doelgroepwerknemers	€ 0,00	€ 19.577,25	€ 0,00	€ 19.577,25
7407821	Specifieke subsidies milieu	€ 0,00	€ 4.920,75	€ 0,00	€ 4.920,75
7440000	Inhoudingen voor pensioenen van burgemeester en schepenen	€ 1.835,10	€ 32.628,32	€ 0,00	€ 30.793,22
7450000	Recuperaties van kosten	€ 0,00	€ 17.337,67	€ 0,00	€ 17.337,67
7450001	Schadevergoedingen	€ 8.934,22	€ 24.929,81	€ 0,00	€ 18.995,59
7450006	Terugvordering van verzendingkosten (postkosten=zonder btw en procedurekosten)	€ 1.108,90	€ 32.788,99	€ 0,00	€ 31.680,09
7450089	Diverse operationele opbrengsten, terugvorderingen	€ 11.781,60	€ 86.501,37	€ 0,00	€ 74.719,77
7450101	Commissie op ingeruilde cadeaubonnen	€ 7,98	€ 5.898,27	€ 0,00	€ 5.890,29
7470000	Werknemersinhouding maaltijdcheques	€ 0,00	€ 52.213,18	€ 0,00	€ 52.213,18
7479999	Overige diverse operationele opbrengsten	€ 280,00	€ 520,00	€ 0,00	€ 280,00
7501100	Dividend Fluvius Limburg OV activiteit elektriciteit	€ 249,21	€ 754.986,75	€ 0,00	€ 754.717,54
7501200	Dividend Fluvius Limburg OV activiteit gas	€ 0,00	€ 1.547.048,05	€ 0,00	€ 1.547.048,05
7501300	Dividend Fluvius OV	€ 30,05	€ 7.788,87	€ 0,00	€ 7.758,82
7501400	Dividend Nuhma NV	€ 0,00	€ 254.548,34	€ 0,00	€ 254.548,34
7501600	Dividend Fluvius Limburg OV activiteit KTV	€ 88.250,60	€ 891.181,20	€ 0,00	€ 802.930,60
7502100	Dividenden van maatschappijen voor goedkope woningen	€ 0,00	€ 1.383,70	€ 0,00	€ 1.383,70
7502300	Dividend Limburg.net	€ 28.860,00	€ 57.720,00	€ 0,00	€ 28.860,00
7503100	Dividend AGB Stadsontwikkeling Bilzen	€ 59.028,66	€ 59.028,66	€ 0,00	€ 0,00
7510000	Credittrenten op financiële rekeningen	€ 2.804,84	€ 5.145,92	€ 0,00	€ 2.341,08
7510004	Intresten op openbare fondsen	€ 0,44	€ 0,44	€ 0,00	€ 0,00
7510008	Opbrengst fonds 2de pensioenspijler	€ 0,00	€ 37.530,63	€ 0,00	€ 37.530,63
7530000	In resultaat genomen kapitaalsubsidies en schenkingen	€ 0,00	€ 1.251.727,13	€ 0,00	€ 1.251.727,13
7560001	Voordelige betalingsverschillen	€ 0,70	€ 89,06	€ 0,00	€ 87,36
7560201	Terugvordering van financiële kosten ten laste van derden	€ 0,00	€ 52.189,49	€ 0,00	€ 52.189,49
7560202	Terugvordering van financiële kosten ten laste van autonoom gemeentebedrijf	€ 0,00	€ 6.586,31	€ 0,00	€ 6.586,31
7630000	Meerwaarde op de realisatie van fin., mat. en immat. vaste activa	€ 0,00	€ 330.732,94	€ 0,00	€ 330.732,94
7930000	Over te dragen tekort van het boekjaar	€ 0,00	€ 15.034.899,93	€ 0,00	€ 15.034.899,93
<b>TOTAAL</b>		€ 1.142.822.377,76	€ 1.142.822.377,76	€ 498.378.037,11	€ 498.378.037,11



IR	Naam	Debet	Credit	Debetsaldo	Creditsaldo
<b>Stad</b>					
<b>2800000 Belangen in extern verzelfstandigde agentschappen - aanschaffingswaarde (S)</b>					
20022	AGB Stadsontwikkeling Bilzen	10.759.870,00	3.667.435,00	7.092.435,00	0,00
	<b>Totaal AR</b>	<b>10.759.870,00</b>	<b>3.667.435,00</b>	<b>7.092.435,00</b>	<b>0,00</b>
			<b>AR saldo</b>	<b>7.092.435,00</b>	
<b>2810000 Belang. in intergem. samenwerk. en soortg. ent. - AW (S)</b>					
34937	Nuhma	5.227.103,85	876.903,85	4.350.200,00	0,00
52860	Limburg.net	969.270,00	0,00	969.270,00	0,00
52862	I.G.L. cvba	35.000,00	0,00	35.000,00	0,00
52864	Cipal dv	7.625,00	0,00	7.625,00	0,00
52866	Fluvius OV - Aandelen A	818,07	0,00	818,07	0,00
52867	Fluvius Limburg OV - activiteit elektr. Aandelen Ae	27.836,24	1.707,58	26.128,66	0,00
52868	Fluvius Limburg OV - activiteit elektr. Aandelen Be	2.253.658,90	0,00	2.253.658,90	0,00
52869	Fluvius Limburg OV - activiteit elektr. Aandelen V	803.146,42	0,00	803.146,42	0,00
52871	Fluvius Limburg OV - activiteit gas Aandelen Ag	2.866.703,78	476.289,30	2.390.414,48	0,00
52872	Fluvius Limburg OV - activiteit KTV Aandelen At	3.174,36	100,40	3.073,96	0,00
52873	Fluvius Limburg OV - activiteit KTV Aandelen Bt	952.431,80	818,07	951.613,73	0,00
52881	Fluvius Limburg OV - activiteit elektr. Uitgiftepremies	3.393.964,57	0,00	3.393.964,57	0,00
	<b>Totaal AR</b>	<b>16.540.732,99</b>	<b>1.355.819,20</b>	<b>15.184.913,79</b>	<b>0,00</b>
			<b>AR saldo</b>	<b>15.184.913,79</b>	
<b>2811000 Belang. in intergem. samenwerk. en soortg. ent. - te storten (-) (S)</b>					
52872	Fluvius Limburg OV - activiteit KTV Aandelen At	0,00	991,60	0,00	991,60
	<b>Totaal AR</b>	<b>0,00</b>	<b>991,60</b>	<b>0,00</b>	<b>991,60</b>
			<b>AR saldo</b>	<b>0,00</b>	<b>991,60</b>
<b>2840000 Andere aandelen - aanschaffingswaarde (S)</b>					
18421	DE LIJN	11.346,50	0,00	11.346,50	0,00
35864	EthiasCo - 6 deelbewijzen à 8.602,90 euro	51.617,40	0,00	51.617,40	0,00
52859	De Watergroep CVBA	10.628.517,55	4.103.392,55	6.525.125,00	0,00
52863	KLEINE LANDEIGENDOM CVBA	5.000,00	0,00	5.000,00	0,00





52865	Cordium c.v.	3.875,00	0,00	3.875,00	0,00
52874	Poolstok (ex-jobpunt Vlaanderen)	2.131,88	0,00	2.131,88	0,00
52875	LANDWAARTS CVBA	175,00	0,00	175,00	0,00
52876	LANDWAARTS sociaal woonkrediet NV	47.550,00	0,00	47.550,00	0,00
52878	I.M.L.-AANDELEN	60.733,91	0,00	60.733,91	0,00
52879	GEMEENTEDIENST VAN BELGIE-AANDELEN	446,21	0,00	446,21	0,00
<b>Totaal AR</b>		<b>10.811.393,45</b>	<b>4.103.392,55</b>	<b>6.708.000,90</b>	<b>0,00</b>
<b>2841000 Andere aandelen - nog te storten bedragen (-) (S)</b>		<b>3.881.392,55</b>	<b>6.455.380,56</b>	<b>2.573.988,01</b>	<b>0,00</b>
52859	De Watergroep CVBA	3.881.392,55	0,00	3.881.392,55	0,00
52863	KLEINE LANDEIGENDOM CVBA	3.750,00	0,00	3.750,00	0,00
52865	Cordium c.v.	2.881,76	0,00	2.881,76	0,00
52875	LANDWAARTS CVBA	130,15	0,00	130,15	0,00
52876	LANDWAARTS sociaal woonkrediet NV	20.876,10	0,00	20.876,10	0,00
<b>Totaal AR</b>		<b>3.881.392,55</b>	<b>6.483.018,57</b>	<b>2.601.626,02</b>	<b>0,00</b>
<b>2849000 Andere aandelen en niet-vastrentende effecten - geb. waardeverminderingen (-) (S)</b>		<b>0,00</b>	<b>60.733,91</b>	<b>60.733,91</b>	<b>0,00</b>
52878	I.M.L.-AANDELEN	0,00	60.733,91	60.733,91	0,00
52879	GEMEENTEDIENST VAN BELGIE-AANDELEN	0,00	446,21	446,21	0,00
<b>Totaal AR</b>		<b>0,00</b>	<b>61.180,12</b>	<b>61.180,12</b>	<b>0,00</b>
<b>Algemeen totaal</b>		<b>41.993.388,99</b>	<b>15.671.837,04</b>	<b>28.985.349,69</b>	<b>2.663.797,74</b>
			<b>Algemeen saldo</b>	<b>26.321.551,95</b>	

**AFSLUITING VAN HET BOEKJAAR 2019**  
**CONTROLETABEL VAN DE SCHULD**



Belfius Bank NV  
 Canal Funderplein 11 - 1210 Brussel  
 Tel. 02 222 11 11 - BRAN BE23 0029 0004 0001  
 RPR Brussel STAFERIE 0401201, 100  
 FSMA nr. 0199001A

Customer Loan Services  
 Publie & Social Banking  
 Kredietverzekeringen  
 Tel. 02 222 90 01  
 Fax. 02 222 24 83

STADSBESTUUR

VAN BRZEN

090-1782906-18

EUR

TOESTAND VAN DE SCHULD OP 31/12/2019				CONTROLETABEL VAN DE SCHULD			
				BLZ	1		
Aard van de leningen	Som bedrag van de leningen	Som overgeste bedragen	Som resterende schuld	Som voorziena terug te betalen tranches gedurende het afgelopen dienstjaar	Som werkelijk terugbetaalde tranches gedurende het afgelopen dienstjaar	Verschiel : som werkelijk terugbetaalde tranches gedurende het afgelopen dienstjaar en de som van de voorziena tranches	Som tranches terug te betalen gedurende het volgende dienstjaar
Leningen ten laste van de ontvanger 718	82.286.183,24	82.286.183,24	36.886.992,22	3.809.932,78	3.610.486,44	833,68	3.721.299,23
Leningen ten laste van de hogere overheden							
Sterings- en consobankleningen							
Leningen ten laste van derden 721	3.444.734,72	3.444.734,72	1.862.500,78	184.199,83	184.255,38	55,55	186.130,22
Leeningcontracten (omroevende lening)742	1.859.243,89	1.859.243,89	406.282,50	387.830,09	387.830,09	0,00	406.282,50
<b>TOTAAL</b>	<b>87.589.171,85</b>	<b>87.589.171,85</b>	<b>37.993.825,80</b>	<b>4.181.962,70</b>	<b>4.182.681,91</b>	<b>888,21</b>	<b>4.312.711,88</b>

FORS-0051c-2-20120610





**BNP PARIBAS**  
**FORTIS**

**PUBLIC BANKING /B1683**  
Tel. : (02) 228 57 45  
Fax : (02) 585 08 84

Afz. Warandberg 3, B-1000 Brussel /INTERNE POSTCODE 10010

**GEMEENTE BILZEN**  
**TAV FINANCIËEL DIRECTEUR**  
**DEKEN PAQUAYPLEIN 1**  
**3740 BILZEN**

1

Brussel, 8 januari 2020

**CONTROLETABEL**

**31.12.2019**

000-0107694-29

**GEMEENTE BILZEN**

TK69830

P.: 1

ONTLENER : GEMEENTE BILZEN

DATUM LIJST : 06/01/2020

SITUATIE VAN DE SCHULD OP 31/12/2019

REF. 000010769429

NOMMER KREDIET	AARD V/O LEVENING	SEQ. NUMMER	KREDIETBEDRAG	GEOHWERTEERD BEDRAG	RESTERENDE SCHULD	VOORZ. TERUG- BETALINGEN AFGELOPEN DIENSTJAAR	WERKELIJK VERSCHULDIGD AFGELOPEN DIENSTJAAR	VERSCHIL	ONBETAALDEN OP 31/12/2019	VOORZIESE TERUGBETALING VOLGENDE DIENSTJAAR
245007501273	721	0000001	64.000,00	64.000,00	50.804,57	2.027,69	2.027,69	0,00	0,00	2.040,02
245007501374	721	0000002	30.000,00	30.000,00	27.367,67	1.525,40	1.525,40	0,00	0,00	1.344,30
245007501476	710	0000003	3.000.000,00	3.000.000,00	2.734.767,24	132.840,19	132.840,19	0,00	0,00	134.430,40
245016007206	710	0000004	1.000.000,00	1.000.000,00	935.557,42	45.132,76	45.132,76	0,00	0,00	45.026,00
245026011523	721	0000005	30.000,00	30.000,00	27.120,42	2.871,50	2.871,50	0,00	0,00	2.099,40
245027754184	721	0000006	25.000,00	25.000,00	22.605,16	2.394,04	2.394,04	0,00	0,00	2.417,62
245028065246	710	0000007	2.000.000,00	2.000.000,00	1.914.420,07	85.571,93	85.571,93	0,00	0,00	86.940,29
245033937307	710	0000008	2.000.000,00	2.000.000,00	1.954.406,06	0,00	45.515,14	45.515,14	0,00	87.940,23
245030713950	710	0000009	1.000.000,00	1.000.000,00	977.790,05	0,00	22.201,17	22.201,17	0,00	44.001,76
245039753981	721	0000010	144.000,00	144.000,00	140.071,30	0,00	3.120,50	3.120,00	0,00	6.323,37
<b>TOTAAL</b>	<b>710</b>		<b>9.000.000,00</b>	<b>9.000.000,00</b>	<b>8.521.030,42</b>	<b>261.282,00</b>	<b>326.967,19</b>	<b>45.714,31</b>	<b>0,00</b>	<b>397.984,76</b>
<b>TOTAAL</b>	<b>710</b>		<b>0,00</b>	<b>0,00</b>	<b>0,00</b>	<b>0,00</b>	<b>0,00</b>	<b>0,00</b>	<b>0,00</b>	<b>0,00</b>
<b>TOTAAL</b>	<b>721</b>		<b>293.000,00</b>	<b>293.000,00</b>	<b>276.357,12</b>	<b>9.419,69</b>	<b>12.846,09</b>	<b>3.120,50</b>	<b>0,00</b>	<b>15.052,79</b>

TK69830

P.1 2

ONTLENER : GEMEENTE BILZEN

DATE LIJST : 06/01/2020

SITUATIE VAN DE SCHULD OP 31/12/2019

REF. 000010769429

SAKENWATTING CONTROLETABEL

	KREDIETBEDRAG	GECONVERTEERD BEDRAG	RESTERENDE SCHULD	VOORZ. TERUG- BETALINGEN AFGELOPEN DIENSTJAAR	WERKELIJK VERSCULDIGD AFGELOPEN DIENSTJAAR	VERSCHIL	OMBETAALDEN OP 31/12/2019	VOORZIENE TERUGBETALING VOLGENS DIENSTJAAR	
BESTUUR (710)	9.000.000,00	9.000.000,00	8.521.036,42	261.282,88	326.967,19	65.714,31	0,00	397.954,76	
OVERHEID (714)	0,00	0,00	0,00	0,00	0,00	0,00	0,00	0,00	
BERDEN (721)	293.000,00	293.000,00	276.357,12	9.419,59	12.546,89	3.128,59	0,00	15.862,79	
TOTAAL	9.293.000,00	9.293.000,00	8.797.393,54	270.672,47	339.514,08	68.842,90	0,00	413.817,55	







Belfius Bank NV  
 Pachtlaan 44 - 1000 Brussel  
 Tel. 02 222 11 11 - IBAN: BE23 0529 0064 8981  
 RPR Brussel BTW BE 0408.201.185  
 FBMA nr. 019649 A

**OPENBAAR CENTRUM VOOR  
 MAATSCHAPPELIJK WELZIJN  
 VAN BILZEN**

**HOSPITAALSTRAAT 15  
 3740 BILZEN**

**PUBLIC FINANCE  
 & SOCIAL PROFIT**  
 Kredietverrichtingen  
 Tel. 02 222 90 61  
 02 222 66 22

Rekening van de lening nr. 1162  
 Aard van de uitgave  
 verbouwingswerken (LDC, flats en  
 kantoorruimtes)



Nr van de Lener	Activiteit code	Budget code	Bedrag van de lening	Duur	Stand nr.	Blad nr.	Vorig saldo
090-4702900-02	924.02	000.	500.000,00	20 JAAR	1	1	0,00
Datum	Omschrijving		Bedrag	Waardedatum	Nieuw saldo		
05/09/2014	CONSOLIDATIE K.O.		0,00	01/09/2014	500.000,00		

**A F L O S S I N G S T A B E L**

Aantal tranches : 10 Periodiciteit : JAARLIJKS AFLOSSINGSPLAN HERZIENBAAR					Interessen berekend tegen 1,100 % Periodiciteit : GEMEENTRIJEL Datum volgende renteverhoorziening : 01/03/2017		Berekeningwijze interesten 300/360
Jaar	Nr.	Vervaldag	Bedrag	Saldo na vervaldag	Vervaldag	Bedrag	Jaarlijkse lasten
2014					31/12/2014	1.948,33	1.948,33
2015	1	01/10/2015	22.336,46	477.663,54	01/07/2015	2.922,50	
					31/12/2015	2.857,22	28.116,18
2016	2	01/10/2016	22.597,57	455.065,97	01/07/2016	2.791,94	
					31/12/2016	2.725,90	28.115,41
2017	3	01/10/2017	22.861,74	432.204,23	01/07/2017	2.659,86	
					31/12/2017	2.593,04	28.114,64
2018	4	01/10/2018	23.128,99	409.075,24	01/07/2018	2.526,23	
					31/12/2018	2.458,63	28.113,85
2019	5	01/10/2019	23.399,37	385.675,87	01/07/2019	2.391,04	
					31/12/2019	2.322,66	28.113,07
2020	6	01/10/2020	23.672,91	362.002,96	01/07/2020	2.254,27	
					31/12/2020	2.185,09	28.112,27
2021	7	01/10/2021	23.949,64	338.053,32	01/07/2021	2.115,90	
					31/12/2021	2.045,91	28.111,45



Overzicht annuïteiten per gemeente van - tot : 2000 - 2029

Gemeente : 3740 BILLEN

Jaar	Aanrekeningen	Expitaal	Interest	Gestort Kapitaal	Te shorten Kapitaal	Te betalen Interest
2000	163,44	83,36	80,00	4.255,98	1.440,35	681,62
2001	163,44	87,81	79,63	4.343,76	1.383,74	525,59
2002	163,44	92,88	70,89	5.036,31	1.268,19	488,10
2003	163,44	97,81	68,33	5.233,62	1.163,68	369,17
2004	163,44	102,74	60,70	5.236,96	1.063,94	326,47
2005	163,44	108,27	55,17	5.244,83	951,67	273,30
2006	163,44	114,87	49,37	5.450,90	837,68	223,93
2007	163,44	120,28	41,24	5.575,10	717,68	180,69
2008	163,44	126,66	38,78	5.705,76	599,74	143,91
2009	163,44	133,67	29,97	5.839,23	487,27	111,94
2010	163,44	140,63	22,21	5.975,96	376,64	91,18
2011	93,90	78,66	15,74	6.058,52	237,96	75,89
2012	27,09	16,82	11,87	6.074,54	221,96	64,82
2013	27,09	16,76	10,93	6.091,50	208,20	54,49
2014	27,09	17,94	9,53	6.108,84	187,66	44,94
2015	27,09	18,35	8,74	6.127,13	169,31	36,28
2016	27,09	19,89	7,86	6.146,43	154,06	29,58
2017	27,09	20,13	6,96	6.166,55	139,95	23,38
2018	27,09	21,08	6,21	6.187,63	108,87	18,37
2019	27,09	22,07	5,82	6.209,78	86,80	14,35
2020	27,09	23,16	1,99	6.233,88	63,70	6,96
2021	27,09	24,18	2,31	6.258,98	39,52	3,45
2022	27,09	23,95	1,78	6.284,93	18,87	1,67
2023	28,78	3,65	0,65	6.284,58	11,92	1,01
2024	4,31	3,81	0,50	6.288,33	4,11	0,51
2025	4,31	1,87	0,34	6.293,88	4,14	0,17
2026	4,31	4,14	0,17	6.296,50		
2027						
2028						
2029						
<b>Totaal :</b>		<b>1.522,91</b>	<b>681,70</b>			

