



bilzen

Stad en OCMW Bilzen

JAARREKENING

2022

Provincie Limburg
Arrondissement Tongeren
NIS-nummer: 73006

OCMW-raad: 20/06/2023
Gemeenteraad: 20/06/2023

Burgemeester: Bruno Steegen
Wvd algemeen directeur: Jos Claesen
Financieel directeur: Luc Moors

Periode 2022

VOORWOORD

De jaarrekening over het boekjaar 2022 is de derde rekening volgens de nieuwe regels en schema's van BBC 2020. Het is tevens de derde jaarrekening van het nieuwe meerjarenplan 2020-2025. De beleidsdocumenten bij de jaarrekening zijn opgesteld voor de stad en het OCMW samen.

SAMENSTELLING EN INHOUD VAN DE JAARREKENING

De jaarrekening bestaat uit 3 onderdelen die sterk met elkaar verweven zijn: de beleidsevaluatie, de financiële nota en de toelichting. De structuur, de vorm en de schema's van de rekening sluiten naadloos aan bij die van het meerjarenplan. Dat betekent dat in de jaarrekening gerapporteerd wordt over:

- de financiële transacties van het boekjaar en de stand van de financiën op het einde van het boekjaar;
- de uitvoering van de actieplannen en de mate van realisatie van de beleidsdoelstellingen die voor dat jaar in het meerjarenplan zijn ingeschreven.

Om de uitgevoerde en geboekte transacties gemakkelijk te kunnen vergelijken met de planning bevatten een aantal schema's van de financiële nota ter informatie ook de geraamde uitgaven, ontvangsten, budgettaire resultaten en indicatoren volgens het vastgestelde meerjarenplan of de laatste aanpassing ervan.

Omdat de jaarrekening een rapportering op hoofdlijnen is, wordt ze aangevuld met een documentatie. Die verschaft de raadsleden meer gedetailleerde gegevens en achtergrondinformatie, zodat ze de gegevens in de schema's van de jaarrekening beter kunnen beoordelen.

1. DE BELEIDSEVALUATIE

In dit deel van de jaarrekening ligt de focus op de rapportering over het prioritaire beleid: de prioritaire actieplannen en de beleidsdoelstellingen waaraan ze gekoppeld zijn.

De beleidsevaluatie beschrijft de mate waarin het bestuur de prioritaire actieplannen heeft uitgevoerd die het voor 2022 had ingeschreven in de strategische nota van het meerjarenplan. Ze geeft aan in welke mate die actieplannen gerealiseerd zijn en hebben bijgedragen aan de realisatie van de vooropgestelde beleidsdoelstellingen en tot welke uitgaven en ontvangsten dat voor het boekjaar 2022 geleid heeft.

2. DE FINANCIËLE NOTA

De financiële nota toont de financiële gevolgen van het gevoerde beleid. Ze bestaat uit 5 schema's namelijk:

- de doelstellingenrekening (schema J1);
- de staat van het financieel evenwicht (schema J2);
- de realisatie van de kredieten (schema J3);
- de balans (schema J4);
- de staat van opbrengsten en kosten (schema J5).

De eerste 3 schema's geven een samenvatting van de geboekte ontvangsten en uitgaven en de budgettaire resultaten die daaruit voortvloeien.

De balans en de staat van opbrengsten en kosten zijn samenvattende documenten over de verrichtingen die geregistreerd zijn in de algemene boekhouding.

J1 De doelstellingenrekening bevat in de eerste plaats een samenvatting van de geboekte ontvangsten en uitgaven voor elke beleidsdoelstelling waaraan het bestuur prioritaire actieplannen gekoppeld heeft. Elk onderdeel geeft afzonderlijk de cijfers weer voor de exploitatie, de investeringen en de financiering. Om de vergelijking met de planning te kunnen maken, bevat dat schema ook de geraamde ontvangsten en uitgaven voor 2022 volgens het vastgestelde meerjarenplan 2020-2025 of de laatste aanpassing in 2022 daarvan.

Verder worden in de doelstellingenrekening vooreerst de prioritaire beleidsdoelstellingen cijfermatig weergegeven, vervolgens de niet-prioritaire beleidsdoelstellingen en ten slotte de verrichtingen zonder beleidsdoelstellingen.

J2 De staat van het financieel evenwicht vergelijkt de financiële indicatoren volgens de geboekte ontvangsten en uitgaven met de evenwichtsnormen en -indicatoren uit het (aangepaste) meerjarenplan volgens 3 resultaten: het beschikbaar budgettaire resultaat, de autofinancieringsmarge en de gecorrigeerde autofinancieringsmarge.

Aansluitend worden deze resultaten geconsolideerd met de resultaten van het autonoom gemeentebedrijf Stadsontwikkeling Bilzen.

J3 Het schema over de realisatie van de kredieten vergelijkt de geboekte ontvangsten en uitgaven met de initiële kredieten en de eindkredieten voor 2022 uit het vastgestelde (aangepaste) meerjarenplan. Dat schema maakt het voor de raden mogelijk om de aanwending van de kredieten voor exploitatie, investeringen en financiering te evalueren en te controleren of de grenzen die werden vastgelegd in het (aangepaste) meerjarenplan gerespecteerd zijn.

Door de deregulering van de kredietbewaking en de responsabilisering van de lokale besturen gebeurt de rapportering over de aanwending van de kredieten in dit schema op een hoog niveau.

Dit is tevens het enige document van de geïntegreerde jaarrekening waar de afzonderlijke bedragen voor de Stad en het OCMW worden weergegeven. Het schema J3 biedt de mogelijkheid om per afzonderlijke juridische entiteit te oordelen wat de realisatie is van de budgetten.

J4 De balans geeft een overzicht van de samenstelling van het vermogen (de activa) en de financiering ervan (de passiva). Ze bevat de bezittingen en de middelen waarover het bestuur beschikt om toekomstige economische voordelen of dienstverlening mee te realiseren (ingedeeld in vlottende en vaste activa) en de financieringsbronnen (ingedeeld in de schulden en het netto-actief). Ze geeft de toestand weer op het einde van het boekjaar in vergelijking met het vorige boekjaar.

J5 De staat van opbrengsten en kosten ten slotte, geeft per economische categorie weer hoeveel opbrengsten en kosten het bestuur voor het boekjaar 2022 geboekt heeft en wat het boekhoudkundig overschot of tekort van het boekjaar is.

Het schema maakt een onderscheid tussen de operationele en de financiële opbrengsten en kosten. De regelgeving over BBC kent geen afzonderlijke rubriek meer voor opbrengsten of kosten met een uitzonderlijk karakter. Het bestuur kan het uitzonderlijke karakter van bepaalde kosten of opbrengsten en de invloed op het resultaat van het boekjaar duiden in de toelichting.

3. DE TOELICHTING

Bijkomende informatie die voor de raadsleden en elke ander lezer van de jaarrekening relevant is om de rekening en de verrichtingen die erin zijn opgenomen met kennis van zaken te kunnen beoordelen, neemt het bestuur op in de toelichting. De toelichting bevat de volgende onderdelen:

- T1 een overzicht van de ontvangsten en de uitgaven volgens de functionele indeling in de beleidsdomeinen die het bestuur gekozen heeft;

- T2 een overzicht van de ontvangsten en uitgaven volgens hun economische aard;
- T3 de investeringsprojecten, waarbij er minstens een investeringsproject wordt opgemaakt voor de investeringen die deel uitmaken van een prioritaire actie of een prioritair actieplan;
- T4 de evolutie van de financiële schulden;
- T5 de toelichting bij de balans met meer duiding over de mutaties van de verschillende balansrubrieken;
- overzicht met een omschrijving van de financiële risico's en de manier waarop die afgedekt worden;
- verwijzing naar de plaats waar de bijkomende documentatie beschikbaar is;
- de waarderingsregels;
- de rechten en verplichtingen die niet in de balans zijn opgenomen (klasse 0);
- een verklaring van de materiële verschillen tussen de geboekte en de geraamde ontvangsten en uitgaven;
- de overdracht van de investerings- en liquiditeitskredieten die het schepencollege en het vast bureau overgedragen hebben naar het volgende boekjaar;
- de toelichting over de kosten, opbrengsten, uitgaven en ontvangsten met een buitengewone invloed op het budgettair resultaat van het boekjaar en het overschot of tekort van het boekjaar.

4. ANDERE DOCUMENTATIE BIJ DE JAARREKENING


De documentatie bevat achtergrondinformatie en detailgegevens om de raadsleden in staat te stellen om de informatie die in de jaarrekening is opgenomen beter te kunnen interpreteren:

- de personeelsinzet;
- toegestane werkings- en investeringssubsidies;
- overzicht van de deelnemingen;
- bepaling van de stedelijke tussenkomst in de werking van het OCMW;
- overzicht van de schulden op lange termijn (controletabel van de schuld);
- overzicht van de journaalvolnummers;
- overzicht jaarlijkse opbrengst per belastingsoort 73.

Documentatie : deze zal digitaal geraadpleegd kunnen worden via de link:

<https://bekendmakingen.bilzen.be/1.3.2-beleidsrapporten>

- Overzicht beleidsvelden per beleidsdomein;
- De proef- en saldibalans;
- Overzicht ODAA;
- Doelstellingenrealisatie.



Voorwoord

Inhoudstabel

1. BELEIDSEVALUATIE

Beleidsvaluatie	9
Overzicht alle doelstellingen, actieplannen en acties (link naar ODAA)	26

2. FINANCIËLE NOTA VAN DE JAARREKENING

J1 Doelstellingenrekening	28
J2 Staat van het financieel evenwicht	30
J3 Realisatie van de kredieten	32
J4 Balans	34
J5 Staat van kosten en opbrengsten	36

3. TOELICHTING BIJ DE REKENING

T1 Overzicht van ontvangsten en uitgaven naar functionele aard	38
T2 overzicht van ontvangsten en uitgaven naar economische aard	41
T3 Investeringsprojecten	47
T4 Evolutie van de financiële schulden	69
T5 Toelichting balans	70

Financiële risico's met een omschrijving van de middelen en mogelijkheden waarover het bestuur kan beschikken om die risico's te dekken	72
Verwijzing naar de documentatie	80
Waarderingsregels	81
Niet in de balans opgenomen rechten en verplichtingen (klasse 0)	92
Verklaring van de materiële verschillen tussen laatste budgetwijziging en rekening	94
Overdracht van de investerings- en liquiditeitskredieten	116
Toelichting over de handelingen met een buitengewone invloed op het budgettair resultaat en het overschot van het boekjaar	140

4. ANDERE DOCUMENTATIE BIJ DE REKENING

Personeelsinzet	142
Toegestane werkings- en investeringssubsidies	143
Overzicht van de deelnemingen	174
Bepaling van de stedelijke tussenkomst in de werking van het OCMW	176
Overzicht van de schulden op lange termijn	177
Overzicht van de journaalvolnummers	186
Overzicht jaarlijkse opbrengst per belastingsoort 73	188
Toelichting bij de jaarrekening	189
Documentatie	193

1. BELEIDSEVALUATIE VAN DE JAARREKENING

Beleidsevaluatie

Overzicht alle doelstellingen, actieplannen en acties ([link naar ODAA](#))



Beleidsevaluatie

2022

Journalvolnummers: JR Budg. 1376997 Alg. 141738 / EK Budg. 133926 IK Budg. 123979

Gemeente (0207.475.377)
Deken Paquayplein 1, 3740 Bilzen
Algemeen directeur (wnd.): Jos Claesen

OCMW (0212.241.047)
Hospitaalstraat 15, 3740 Bilzen
Financieel directeur: Luc Moors

Prioritaire beleidsdoelstelling: BD-8: Stad Bilzen levert extra inspanningen zodat iedereen Bilzen als duurzaam, veilig, sociaal, aangenaam

Van 01/01/2020 tot 31/12/2025

	2022		
	Jaarrekening	Eindkredieten	Initiële kredieten
Exploitatie			
Uitgaven	902.815	1.006.922	989.250
Ontvangsten	193.845	250.510	279.650
Saldo	-708.969	-756.412	-709.600
Investerings			
Uitgaven	2.094.663	2.844.569	1.786.300
Ontvangsten	688.194	5.256.354	2.670.000
Saldo	-1.406.469	2.411.785	883.700
Financiering			
Uitgaven	0	0	0
Ontvangsten	0	0	0
Saldo	0	0	0

Prioritair actieplan: AP-30: Optimaliseren van de basistaken van een stadsbestuur.

Van 01/01/2020 tot 31/12/2025

	2022		
	Jaarrekening	Eindkredieten	Initiële kredieten
Exploitatie			
Uitgaven	0	0	0
Ontvangsten	0	0	0
Saldo	0	0	0
Investerings			
Uitgaven	674.682	1.081.343	0
Ontvangsten	544.644	1.256.354	0
Saldo	-130.038	175.011	0
Financiering			
Uitgaven	0	0	0
Ontvangsten	0	0	0
Saldo	0	0	0

Prioritaire actie: ACT-58: Opwaarderen en uitbouwen fietswegen.

Van 01/01/2020 tot 31/12/2025

Toelichting evaluatie: *Evaluaties:*

Evaluatie 2022: geen evaluatie

Evaluatie 2022: In 2022 werd het fietspad in de Tongersestraat uitgevoerd. Ook de fietspaden in de schoolomgeving Kleine Spouwen werden gerealiseerd. De fietswegen Katteberg werden in 2022 vernieuwd.

	2022		
	Jaarrekening	Eindkredieten	Initiële kredieten
Exploitatie			
Uitgaven	0	0	0
Ontvangsten	0	0	0
Saldo	0	0	0
Investerings			
Uitgaven	674.682	1.081.343	0
Ontvangsten	544.644	1.256.354	0
Saldo	-130.038	175.011	0
Financiering			
Uitgaven	0	0	0
Ontvangsten	0	0	0
Saldo	0	0	0

Prioritaire actie: ACT-139: Uitbouwen van de toegankelijkheid in onze infrastructuur.

Dossier is in opmaak door architect. Richtlijnen STAR zijn opgenomen en zijn geïntegreerd in het dossier.

Van 01/01/2020 tot 31/12/2025

Toelichting evaluatie: *Evaluaties:*

Evaluatie 2022: Stad Bilzen zet in op toegankelijkheid van onze infrastructuur. Aan site De Kimpel voorzien we een project om deze toegankelijkheid te verbeteren. Voor de buitenwerken zijn er in kader van toegankelijkheid al aanpassingen doorgevoerd in andere projecten. Voor de binnenwerken werd een ontwerp opgemaakt door de SAM-architecten. In 2022 werd een aanbestedingsprocedure en de aanvraag voor de omgevingsvergunning opgesteld. De aanbestedingsprocedure voor aanstelling van een uitvoerder is lopende.

Prioritaire actie: ACT-140: Verhogen van de toegankelijkheid door het inzetten van de juiste applicatie-architectuur.

Van 01/01/2020 tot 31/12/2025

Toelichting evaluatie: *Evaluaties:*

Evaluatie 2022: Er loopt momenteel een aanbestedingsprocedure voor de aanstelling van een uitvoerder voor de infrastructuur/bouwwerken aan De Kimpel. Door het inzetten van de juiste applicaties kan de toegankelijkheid in onze gebouwen verbeteren. Er werd in 2022 info verzameld over het systeem voor de ringleiding en de wayfinding. Een ringleiding zorgt ervoor dat slechthorenden met een hoortoestel het geluid van een geluidsinstallatie kunnen beluisteren zonder storende omgevingsgeluid. Wayfinding gaat over het vinden van de weg in de openbare ruimte van De Kimpel.

Totaal niet-prioritaire acties:

	2022		
	Jaarrekening	Eindkredieten	Initiële kredieten
Exploitatie			
Uitgaven	0	0	0
Ontvangsten	0	0	0
Saldo	0	0	0
Investerings			
Uitgaven	0	0	0
Ontvangsten	0	0	0
Saldo	0	0	0
Financiering			
Uitgaven	0	0	0
Ontvangsten	0	0	0
Saldo	0	0	0

Prioritair actieplan: AP-31: Aanbieden van een levendige stad voor iedereen.

Van 01/01/2020 tot 31/12/2025

	2022		
	Jaarrekening	Eindkredieten	Initiële kredieten
Exploitatie			
Uitgaven	392.444	416.948	468.450
Ontvangsten	21.996	70.700	155.700
Saldo	-370.448	-346.248	-312.750
Investerings			
Uitgaven	0	0	0
Ontvangsten	0	0	0
Saldo	0	0	0
Financiering			
Uitgaven	0	0	0
Ontvangsten	0	0	0
Saldo	0	0	0

Prioritaire actie: ACT-88: Organiseren van themagerichte evenementen.

Van 01/01/2020 tot 31/12/2025

Toelichting evaluatie: *Evaluaties:*

*Evaluatie 2022: Sinds het voorjaar werden de evenementen terug georganiseerd, zoals gepland. Denk dan aan Hoogtepunt, Tureluurs, Agricultura, Chantée, Chateau Provençie...
Evaluatie 2022: In 2022 zijn we er in geslaagd voldoende volwaardige kwaliteitsvolle evenementen te organiseren met name een lentereceptie, Hoogtepunt, Tureluurs, Chateau Provençie en Dickens en werd er in samenwerking met VZW Jazz Bilzen bierbrouwers het evenement het bierfestival Chantée georganiseerd.*

	2022		
	Jaarrekening	Eindkredieten	Initiële kredieten
Exploitatie			
Uitgaven	392.444	416.948	468.450
Ontvangsten	21.996	70.700	155.700
Saldo	-370.448	-346.248	-312.750
Investerings			
Uitgaven	0	0	0
Ontvangsten	0	0	0
Saldo	0	0	0
Financiering			
Uitgaven	0	0	0
Ontvangsten	0	0	0
Saldo	0	0	0

Totaal niet-prioritaire acties:

	2022		
	Jaarrekening	Eindkredieten	Initiële kredieten
Exploitatie			
Uitgaven	0	0	0
Ontvangsten	0	0	0
Saldo	0	0	0
Investerings			
Uitgaven	0	0	0
Ontvangsten	0	0	0
Saldo	0	0	0
Financiering			
Uitgaven	0	0	0
Ontvangsten	0	0	0
Saldo	0	0	0

Prioritair actieplan: AP-32: Sensibiliseren en activeren rond duurzaamheid.

Van 01/01/2020 tot 31/12/2025

	2022		
	Jaarrekening	Eindkredieten	Initiële kredieten
Exploitatie			
Uitgaven	32.611	41.800	49.600
Ontvangsten	0	0	0
Saldo	-32.611	-41.800	-49.600
Investerings			
Uitgaven	0	0	0
Ontvangsten	0	0	0
Saldo	0	0	0
Financiering			
Uitgaven	0	0	0
Ontvangsten	0	0	0
Saldo	0	0	0

Prioritaire actie: ACT-106: Stimuleren van derden om duurzame maatregelen te nemen.

Van 01/01/2020 tot 31/12/2025

Toelichting evaluatie: *Evaluaties:*

Evaluatie 2022: Tijdens de milieuraad trachten we derden te stimuleren om duurzame maatregelen te nemen. Deze milieuraad ging door op 16/06.

De bestaande subsidiereglementen KLE werden gecontroleerd en nieuwe aanvragen werden onderzocht.

	2022		
	Jaarrekening	Eindkredieten	Initiële kredieten
Exploitatie			
Uitgaven	32.611	41.800	49.600
Ontvangsten	0	0	0
Saldo	-32.611	-41.800	-49.600
Investerings			
Uitgaven	0	0	0
Ontvangsten	0	0	0
Saldo	0	0	0
Financiering			
Uitgaven	0	0	0
Ontvangsten	0	0	0
Saldo	0	0	0

Totaal niet-prioritaire acties:

	2022		
	Jaarrekening	Eindkredieten	Initiële kredieten
Exploitatie			
Uitgaven	0	0	0
Ontvangsten	0	0	0
Saldo	0	0	0
Investerings			
Uitgaven	0	0	0
Ontvangsten	0	0	0
Saldo	0	0	0
Financiering			
Uitgaven	0	0	0
Ontvangsten	0	0	0
Saldo	0	0	0

Prioritair actieplan: AP-33: Ondersteunen van het verenigingsleven.

Van 01/01/2020 tot 31/12/2025

	2022		
	Jaarrekening	Eindkredieten	Initiële kredieten
Exploitatie			
Uitgaven	338.687	350.248	351.900
Ontvangsten	0	0	0
Saldo	-338.687	-350.248	-351.900
Investerings			
Uitgaven	572.826	879.604	354.300
Ontvangsten	0	0	0
Saldo	-572.826	-879.604	-354.300
Financiering			
Uitgaven	0	0	0
Ontvangsten	0	0	0
Saldo	0	0	0

Prioritaire actie: ACT-101: Ondersteunen van het verenigingsleven.

Van 01/01/2020 tot 31/12/2025

Toelichting evaluatie: *Evaluaties:*

Evaluatie 2022: Zowel in de cultuur, sport- als jeugdsector vormt het verenigingsleven een belangrijke meerwaarde. We vinden het dan ook belangrijk om hen te ondersteunen in de dagelijkse werking. Hiervoor werden de nodige subsidiereglementen in het leven geroepen. Jaarlijks krijgen de verenigingen een jaartoelage aan de hand van hun aangetoonde werking.

	2022		
	Jaarrekening	Eindkredieten	Initiële kredieten
Exploitatie			
Uitgaven	338.687	350.248	351.900
Ontvangsten	0	0	0
Saldo	-338.687	-350.248	-351.900
Investerings			
Uitgaven	572.826	879.604	354.300
Ontvangsten	0	0	0
Saldo	-572.826	-879.604	-354.300
Financiering			
Uitgaven	0	0	0
Ontvangsten	0	0	0
Saldo	0	0	0

Totaal niet-prioritaire acties:

	2022		
	Jaarrekening	Eindkredieten	Initiële kredieten
Exploitatie			
Uitgaven	0	0	0
Ontvangsten	0	0	0
Saldo	0	0	0
Investerings			
Uitgaven	0	0	0
Ontvangsten	0	0	0
Saldo	0	0	0
Financiering			
Uitgaven	0	0	0
Ontvangsten	0	0	0
Saldo	0	0	0

Prioritair actieplan: AP-34: Actief werken aan armoede.

Van 01/01/2020 tot 31/12/2025

	2022		
	Jaarrekening	Eindkredieten	Initiële kredieten
Exploitatie			
Uitgaven	137.940	195.126	116.500
Ontvangsten	171.849	179.810	123.950
Saldo	33.909	-15.316	7.450
Investerings			
Uitgaven	0	0	2.000
Ontvangsten	0	0	0
Saldo	0	0	-2.000
Financiering			
Uitgaven	0	0	0
Ontvangsten	0	0	0
Saldo	0	0	0

Prioritaire actie: ACT-4: Het realiseren van de functies van het GBO met de betrokken kernactoren in de regio Bilzen-Hoeselt

REALISATIES/ACTIEPLAN GBO ZOLIM 20

Kernpartners ZOLim zetten gezamenlijk in op realiseren GBO.

Na positieve projectaanvraag 19 ook aanvraag 20-25 goedkeuring ontvangen

GBO ZOLim behoudt doelgroep, bouwt verder op bestaand actieplan.

GEZAMENLIJKE VISIE/WERKINGSPRINCIPES

'20

-Stuurgroep(SG)/Werkgroepen(WG) doorlopen samen drempelmetertraject (6 workshops) met resultaat: gezamenlijk visie/complementaire toegankelijkheid/actieplan 20-25

-WG op frequente tijdstippen samenbrengen ifv uitrol acties/ontwikkeling gezamenlijke werkingsprincipes (tool brede vraagverheldering, rechtenverkenning) afgestemd op mogelijkheden COVID-omstandigheden

-Aanwezige kennis mbt methodieken/werkingsprincipes GBO in overkoepelde netwerken delen:

CABRIO/kruispunt/1G1P/regionale GBO-kennismaking

PLAN

GBO zet verder in: ontwikkelen gezamenlijk (outreaching) werkingsprincipes, (overkoepeld) signalen

terugkoppelen/structureel aanpakken, aanvullen bestaand beleidskader obv evoluties GBO, uitvoering actieplan 20-25

BASISMEDEWERKERS (BMW) FACILITEREN

'20

-Gezamenlijke participatie drempelmeter zet in: kennismaking/visie/toegankelijkheid/doelgroep participatie/actieplan waar SG/WG mee aan de slag gaat:

*Maandelijks anoniem casuoverleg met BWM organiseren

*Gezamenlijk (online)platform ontwikkeld: BMW evoluties/info/expertise efficiënt delen

*Actie efficiënte (cliënt)gegevensdeling GBO-partners

*Actieve kennismaking samenwerkingspartner Kind&Gezin (K&G) ifv tandemwerking

*Deling good-practises

-GBO verankerd in verschillende netwerken: overlap vermijden/kennis, expertise delen

PLAN

GBO zet in: actie wisselstages (na COVID), methodieken efficiëntere infodeling tussen BMW, good-practises blijven delen, tandemwerking K&G verder implementeren obv lokale mogelijkheden

PARTICIPATIE DOELGROEP (DG)

2020

-Actieve input lokale DG meenemen in GBO actieplan/ontwikkeling acties:

*GBO vast agendapunt bestaande DG-netwerken

*Actieve samenwerking met ervaringsdeskundige/integratiemedewerker/brugfiguur/straathoekwerker in GBO/andere netwerken

-Klankgroep ad hoc ontwikkeld (insteek: COVID vaccinaties)

-Lokaal gebruik signalenbundel

PLAN

GBO zet verder in: klankgroep ondersteunen/structureel verankeren ifv GBO-lunches/denkdagen met kwetsbare DG, DG-organisaties Hoeselt/Riemst actief opzoeken/betrekken, klankgroep structureel verankeren in WG/SG,

signalenbundel overkoepelend implementeren projectgroepen/andere netwerken

EXPERTISEDELING (ZIE DMW FACILITEREN)

2020

-In SG/WG/klankgroep is frequent ruimte voor dialoog/feedback mbt actieplan, acties durven aanpassen

-Ifv acties zijn gezamenlijke ondersteuningstools ontwikkeld (brede vraagverheldering, rechtenverkenner, flyer VT, flyer Kinderkansen, tandemwerking)

-GBO betrekken in nieuwe evoluties/netwerken ZOLim zorgt voor expertisedeling WG/netwerken (K&G/CABRIO/kruispunt/1G1P)

-GBO ZOLim participeert actief mee aan uitwisselmomenten/GBO magazine

PLAN

GBO zet verder in: efficiënte onlinewegen inzetten/behouden ifv expertisedeling, organiseren van gezamenlijke vormingen, ontmoetingsdagen, lerende netwerken, overkoepelende/gemeentelijke intervisies mbt acties in WG/SG

OUTREACHENDE/PROACTIEVE ACTIES

'20

-Acties ontwikkeld binnen mogelijkheden COVID:

*WG onthaal: Actie consumptiebonnen (insteek: cliëntgegevens verzamelen/delen kernpartners)

*WG outreachend werken: Tandemwerking K&G

*Klankgroep: WG vaccinaties kwetsbare doelgroepen

- WG ontwikkelt/deelt kennis ifv gezamenlijke tool (precaire rechtenverkenning)
- WG werkt verbindend in outreachende netwerken

PLAN

GBO zet verder in: uitrollen tandemwerking K&G, ondersteunen lerende netwerken bv: casuoverleg tandempartners, blijven delen good practises (kinderrechtenonderzoek), implementeren signalenbundel

Opnemen via URL: <https://bekendmakingen.bilzen.be/2.3.4-andere-besluiten-of-stukken-ocmw-raad>

Van 01/01/2020 tot 31/12/2025

Toelichting evaluatie: *Evaluaties:*

Evaluatie 2022: In 2022 stond GBO vooral in het teken van Oekraïëne. Tine Severijns, de GBO-coach stuurde de brugfiguren aan en organiseerde ism CAW een ontmoetingsmoment in de regio.

Tine engageerde zich binnen GBO Limburg voor GBO-BuSO en onderzocht de piste voor een doelgroepenonderzoek in de geest van 'service design' ism VGGZ.

	2022		
	Jaarrekening	Eindkredieten	Initiële kredieten
Exploitatie			
Uitgaven	62.500	66.000	28.500
Ontvangsten	62.500	62.500	25.000
Saldo	0	-3.500	-3.500
Investerings			
Uitgaven	0	0	0
Ontvangsten	0	0	0
Saldo	0	0	0
Financiering			
Uitgaven	0	0	0
Ontvangsten	0	0	0
Saldo	0	0	0

Prioritaire actie: ACT-141: Inzetten op activeringsmaatregelen.

Van 01/01/2020 tot 31/12/2025

Toelichting evaluatie: *Evaluaties:*

Evaluatie 2022: Binnen de cluster wijk-werken Zuid-Oost Limburg wordt er met ingang van 1/01/20 actief ingezet op het realiseren van nieuwe activiteiten ikv. wijk-werken (opdracht binnen takenpakket van aangestelde coördinator-bemiddelaar).

In 2022 werden volgende (4) nieuwe activiteiten gerealiseerd binnen de deelnemende besturen (Bilzen, Tongeren, Hoeselt, Riemst en Voeren):

- *Collectieve actie zwerfvuilploeg (6 wijk-werkers)*
- *Bedeling flyer Hoplr voor OCMW Tongeren (5 wijk-werkers)*
- *Ondersteuning bij vzw De Overstap (1 wijk-werker)*
- *Toeristisch onthaal bij Fietsfabriek 3740 (4 wijk-werkers)*

De intergemeentelijke tewerkstellingsambtenaar (Wendy Molemans) werd aangesteld vanaf 1 mei 2021. Volgende bedrijfsbezoeken werden gedurende het werkingsjaar 2022 uitgevoerd binnen regio Zuid-Oost Limburg (Bilzen, Tongeren, Hoeselt, Riemst en Voeren):

Droneport St-Truiden, Goed Wonen, ABVV, Leerwinkel, Ligo, Qrios, CVO Cursa, ACV, Begralim, Gemeente Hoeselt, Punch, VDAB, gemeente Riemst, Bewel, Buseloc, Travi, De Sluis, Reset Tongeren, CAW, ABVV, Raja, Groep intro, Gemoco, Bouwbedrijf Janssen, Constructiv, Cordeel, Qrios, Boets Dakwerken, Track Abilities, Stebo, The Cleaning Factory, Hödlmayer, Tuinen Stijn Bouchet, Albert Heijn Tongeren, La finesse, De Pauze

	2022		
	Jaarrekening	Eindkredieten	Initiële kredieten
Exploitatie			
Uitgaven	14.440	53.626	22.500
Ontvangsten	60.816	63.360	55.000
Saldo	46.376	9.734	32.500
Investerings			
Uitgaven	0	0	0
Ontvangsten	0	0	0
Saldo	0	0	0
Financiering			
Uitgaven	0	0	0
Ontvangsten	0	0	0
Saldo	0	0	0

Prioritaire actie: ACT-142: Verder uitbouwen materiële ondersteuning.

Van 01/01/2020 tot 31/12/2025

Toelichting evaluatie: *Evaluaties:*

Evaluatie 2022: De inflatie en verhoogde energieprijzen hebben nog steeds een invloed. De vraag naar materiële ondersteuning blijft stijgen:

Vincentius en Bieskruid vinden hun weg naar Depot Margot. Hierdoor wordt er ook meer en meer gebruik gemaakt van de schenkingsbeurs, alsook van het distributiecentrum. Via een actie in kader van KB voedselhulp 22-23 proberen we dit nog verder te stimuleren bij de voedselbedelingsorganisaties.

Binnen de sociale kruidenier stijgt niet alleen het klantenbestand, maar ook de verkopen per klant stijgen. Hierdoor moeten we ook bekijken of het kader van de sociale kruidenier deze vraag kan blijven dragen. In ieder geval is de vraag en de nood groter dan ooit binnen het bestaan van de sociale kruidenier.

De cijfers van de voedselbedelingsorganisaties blijven stabiel. Mogelijks is de telling anders omdat bij de vorige telling alle gebruikers werden meegeteld. Bijvoorbeeld krijgen niet alle Oekraïense vluchtelingen een attest, maar zullen de voedselbedelingsorganisaties ze wel meenemen in de verdeling. De laatste cijfers betreft de geattesteerde gebruikers.

	2022		
	Jaarrekening	Eindkredieten	Initiële kredieten
Exploitatie			
Uitgaven	60.671	74.500	64.500
Ontvangsten	48.533	53.950	43.950
Saldo	-12.138	-20.550	-20.550
Investerings			
Uitgaven	0	0	2.000
Ontvangsten	0	0	0
Saldo	0	0	-2.000
Financiering			
Uitgaven	0	0	0
Ontvangsten	0	0	0
Saldo	0	0	0

Prioritaire actie: ACT-143: Verder uitbouwen van het netwerk van armoedeverenigingen.

Van 01/01/2020 tot 31/12/2025

Toelichting evaluatie: *Evaluaties:*

Evaluatie 2022: De werkgroep WAVE is in 2022 samengekomen op 5/05 en op 10/10. Collectief werd er een sensibiliserende actie georganiseerd op woensdag 12/10 i.h.k.v. 'Werelddag verzet tegen extreme armoede' (soepbedeling op de wekelijkse markt).

De verbindende brugfiguur buurtgerichte zorg (Reinhilde Jackers via IN-Z) zet in opdracht van het Sociaal Huis in op het proactief opsporen van personen in sociaal isolement/vereenzaming en leidt hen toe naar bestaande initiatieven of deelwerkingen (LDC, Inloophuis De Overstap, Sociaal Huis, Dorpsrestaurants, Cordium, buurtopbouwwerk, deelpleinen, initiatieven materiële voedselbedeling).

In 2022 werden er in totaal 52 toeleidingen gerealiseerd door de brugfiguur buurtgerichte zorg:

11 toeleidingen naar inloophuis De Overstap

10 toeleidingen naar Sociaal huis

10 toeleidingen naar LDC (o.a. club actief!)

16 toeleidingen naar de mobiele sociale kruidenier

5 toeleidingen naar Vriend&taal

	2022		
	Jaarrekening	Eindkredieten	Initiële kredieten
Exploitatie			
Uitgaven	329	1.000	1.000
Ontvangsten	0	0	0
Saldo	-329	-1.000	-1.000
Investerings			
Uitgaven	0	0	0
Ontvangsten	0	0	0
Saldo	0	0	0
Financiering			
Uitgaven	0	0	0
Ontvangsten	0	0	0
Saldo	0	0	0

Totaal niet-prioritaire acties:

	2022		
	Jaarrekening	Eindkredieten	Initiële kredieten
Exploitatie			
Uitgaven	0	0	0
Ontvangsten	0	0	0
Saldo	0	0	0
Investerings			
Uitgaven	0	0	0
Ontvangsten	0	0	0
Saldo	0	0	0
Financiering			
Uitgaven	0	0	0
Ontvangsten	0	0	0
Saldo	0	0	0

Prioritair actieplan: AP-35: Inzetten op betaalbaar wonen.

Van 01/01/2020 tot 31/12/2025

	2022		
	Jaarrekening	Eindkredieten	Initiële kredieten
Exploitatie			
Uitgaven	1.132	2.800	2.800
Ontvangsten	0	0	0
Saldo	-1.132	-2.800	-2.800
Investerings			
Uitgaven	847.155	883.622	1.430.000
Ontvangsten	143.550	4.000.000	2.670.000
Saldo	-703.605	3.116.378	1.240.000
Financiering			
Uitgaven	0	0	0
Ontvangsten	0	0	0
Saldo	0	0	0

Prioritaire actie: ACT-41: Strategisch ontwikkelen van betaalbare woongebieden (uitbreiding en inbreiding).

Van 01/01/2020 tot 31/12/2025

Toelichting evaluatie: *Evaluaties:*

Evaluatie 2022: Stijging in SVK (sociaal verhuur kantoor) woningen opvolgen (x aantal woningen tegen 2025):

Ondersteuning van Sociaal verhuurkantoor bij het zoeken naar mogelijke panden en uitvoeren van pre-screenings op afroep.

2022: 3 pre-screening uitgevoerd + 1 plaatsbezoek ikv gerechtelijke kwestie

Bindend sociaal objectief (BSO):

-Ondersteuning en stimulatie van sociale woningbouw.

-Actieve betrokkenheid van stadsdiensten en beleid bij projecten. Zo bijvoorbeeld periodiek overleg met de partners, onderzoek naar mogelijke ontwikkelingsgronden, ...

-BSO meenemen bij opmaak nieuwe RUPS indien mogelijk en gewenst.

Stand van zaken eind 2022: 124

Monitoren kavels voor bescheiden wonen (onder de 5 are) opgesplitst in enerzijds kavels die de stad te koop stelt en anderzijds de bescheiden kavels die vergund worden in private verkavelingen:

- Gronden te koop aangeboden door de stad deels toespitsen op bescheiden kavels naar oppervlakte en dimensionering bebouwing (bv Meere weyen: 15 kavels; projectgrond Tabaart: min. 40% van de appartementen voldoen aan voorschriften bescheiden wonen)

- Bij nieuwe verkavelingen een goede mix van kavelgroottes stimuleren en zeker bewaken dat er voldoende bescheiden kavels (<5a) voorzien worden.

2022: 24 loten kleiner dan 5 are op een totaal van 47 vergunde bouwloten in verkavelingen

	2022		
	Jaarrekening	Eindkredieten	Initiële kredieten
Exploitatie			
Uitgaven	0	0	0
Ontvangsten	0	0	0
Saldo	0	0	0
Investerings			
Uitgaven	847.155	883.622	1.430.000
Ontvangsten	143.550	4.000.000	2.670.000
Saldo	-703.605	3.116.378	1.240.000
Financiering			
Uitgaven	0	0	0
Ontvangsten	0	0	0
Saldo	0	0	0

Prioritaire actie: ACT-42: Stimuleren van nieuwe woonvormen op de lokale woningmarkt.

De lokale woningmarkt in kaart brengen en een toekomstvisie uitwerken waarin nieuwe woonvormen en wonen voor specifieke doelgroepen ingebed/gestimuleerd worden.

Van 01/01/2020 tot 31/12/2025

Toelichting evaluatie: *Evaluaties:*

Evaluatie 2022: De ontwikkelingen op gewestelijk niveau worden nauw opgevolgd. De Stad heeft zich ingeschreven om deel te nemen aan het lerend netwerk rond 5 pionierprojecten in Vlaanderen (geen in Limburg) en overweegt om deel te nemen aan een project van de Provincie rond innovatieve woonvormen.

De Stad ondersteunt mensen met hun vragen over tijdelijke woonunits, tiny houses en neemt actief deel aan het debat rond bovenlokale regelgeving hierrond.

Prioritaire actie: ACT-43: Actief bewaken en opvolgen van de woningkwaliteit en de betrokken partijen informeren en ondersteune

Van 01/01/2020 tot 31/12/2025

Toelichting evaluatie: *Evaluaties:*

Evaluatie 2022: De woningcontroles worden uitgevoerd in de procedures alsook de pre-screenings voor SVK.

We volgen de hervorming van het premiëlelandschap op en communiceerden hier ook over in Dertien (zomereditie). Daarnaast namen we deel aan infosessies voor ambtenaren inzake mijn verbouwpremie .

Via het woonenergieloket begeleiden we burgers in hun vragen inzake premies, energieleningen, energetische renovaties,... We overwegen een uitbreiding in loketuren omwille van de vele aanvragen.

	2022		
	Jaarrekening	Eindkredieten	Initiële kredieten
Exploitatie			
Uitgaven	1.132	2.800	2.800
Ontvangsten	0	0	0
Saldo	-1.132	-2.800	-2.800
Investerings			
Uitgaven	0	0	0
Ontvangsten	0	0	0
Saldo	0	0	0
Financiering			
Uitgaven	0	0	0
Ontvangsten	0	0	0
Saldo	0	0	0

Totaal niet-prioritaire acties:

	2022		
	Jaarrekening	Eindkredieten	Initiële kredieten
Exploitatie			
Uitgaven	0	0	0
Ontvangsten	0	0	0
Saldo	0	0	0
Investerings			
Uitgaven	0	0	0
Ontvangsten	0	0	0
Saldo	0	0	0
Financiering			
Uitgaven	0	0	0
Ontvangsten	0	0	0
Saldo	0	0	0

Totaal niet-prioritaire actieplannen:

	2022		
	Jaarrekening	Eindkredieten	Initiële kredieten
Exploitatie			
Uitgaven	0	0	0
Ontvangsten	0	0	0
Saldo	0	0	0
Investerings			
Uitgaven	0	0	0
Ontvangsten	0	0	0
Saldo	0	0	0
Financiering			
Uitgaven	0	0	0
Ontvangsten	0	0	0
Saldo	0	0	0

Niet-prioritaire beleidsdoelstellingen

- BD-1: Stad Bilzen zet in op een toegankelijke en kwalitatieve hulpverlening.
- BD-7: Stad Bilzen stimuleert de lokale economie en werkgelegenheid voor iedereen.
- BD-2: Stad Bilzen werkt samen met haar burgers aan een burgergerichte en efficiënte dienstverlening.
- BD-4: Stad Bilzen werkt verder aan een toegankelijke, veilige en aangename leefomgeving voor de huidige en
- BD-6: Stad Bilzen op weg naar een geïntegreerd klimaatbeleid.
- BD-3: Stad Bilzen beheerst en ontwikkelt haar interne organisatie.
- BD-5: Stad Bilzen werkt verder aan optimale kansen voor iedereen tot kwaliteitsvolle vrijetijdsbeleving en

	2022		
	Jaarrekening	Eindkredieten	Initiële kredieten
Exploitatie			
Uitgaven	34.747.987	36.994.731	34.374.667
Ontvangsten	17.472.549	16.757.352	15.180.253
Saldo	-17.275.438	-20.237.378	-19.194.414
Investerings			
Uitgaven	8.016.504	15.518.883	17.915.974
Ontvangsten	1.497.285	6.205.160	9.128.061
Saldo	-6.519.220	-9.313.723	-8.787.913
Financiering			
Uitgaven	0	0	0
Ontvangsten	0	0	0
Saldo	0	0	0

Overzicht Doelstellingen, Actieplannen en Acties is te vinden op:
<https://bekendmakingen.bilzen.be/stad>

Andere gebruikte dossiers op dit rapport:

MJP initieel krediet:

MJP_HERZIENING_4_BEGINKREDIET_2022 2021: Budg. 123979

MJP eindkrediet:

MJP_HERZIENING_5_BEGINKREDIET_2023 2022: Budg. 133926

OVERZICHT DOELSTELLINGEN, ACTIEPLANNEN EN ACTIES

Het volledige overzicht van alle doelstellingen, actieplannen en acties is digitaal te raadplegen via de link

<https://bekendmakingen.bilzen.be/1.3.2-beleidsrapporten>

2. FINANCIËLE NOTA VAN DE JAARREKENING

J1 Doelstellingenrekening

J2 Staat van het financieel evenwicht

J3 Realisatie van de kredieten

J4 Balans

J5 Staat van kosten en opbrengsten



J1: Doelstellingenrekening

2022

Journalvolnummers: JR Budg. 1376997 Alg. 141738 / EK Budg. 133926

Gemeente (0207.475.377)

Deken Paquayplein 1, 3740 Bilzen

Algemeen directeur (wnd.): Jos Claesen

OCMW (0212.241.047)

Hospitaalstraat 15, 3740 Bilzen

Financieel directeur: Luc Moors

Prioritaire beleidsdoelstelling: BD-8:Stad Bilzen levert extra inspanningen zodat iedereen Bilzen als duurzaam, veilig, sociaal, aangenaam

	Jaarrekening	Meerjarenplan
Exploitatie		
Uitgave	902.815	1.006.922
Ontvangst	193.845	250.510
Saldo	-708.969	-756.412
Investering		
Uitgave	2.094.663	2.844.569
Ontvangst	688.194	5.256.354
Saldo	-1.406.469	2.411.785
Financiering		
Uitgave	0	0
Ontvangst	0	0
Saldo	0	0

Niet prioritaire beleidsdoelstellingen

	Jaarrekening	Meerjarenplan
Exploitatie		
Uitgave	34.747.987	36.994.731
Ontvangst	17.472.549	16.757.352
Saldo	-17.275.438	-20.237.378
Investering		
Uitgave	8.016.504	15.518.883
Ontvangst	1.497.285	6.205.160
Saldo	-6.519.220	-9.313.723
Financiering		
Uitgave	0	0
Ontvangst	0	0
Saldo	0	0

Verrichtingen zonder beleidsdoelstelling

	Jaarrekening	Meerjarenplan
Exploitatie		
Uitgave	21.162.071	23.375.340
Ontvangst	45.356.115	45.333.336
Saldo	24.194.044	21.957.996
Investering		
Uitgave	1.016.812	1.735.221
Ontvangst	719.476	635.099
Saldo	-297.336	-1.100.122
Financiering		
Uitgave	5.896.483	6.668.266
Ontvangst	3.801.926	5.123.850
Saldo	-2.094.557	-1.544.416

Totaal

	Jaarrekening	Meerjarenplan
Exploitatie		
Uitgave	56.812.872	61.376.993
Ontvangst	63.022.508	62.341.199
Saldo	6.209.637	964.205
Investing		
Uitgave	11.127.979	20.098.673
Ontvangst	2.904.955	12.096.613
Saldo	-8.223.024	-8.002.060
Financiering		
Uitgave	5.896.483	6.668.266
Ontvangst	3.801.926	5.123.850
Saldo	-2.094.557	-1.544.416

Andere gebruikte dossiers op dit rapport:

MJP:

MJP_HERZIENING_5_BEGINKREDIET_2023 2022: Budg. 133926



J2: Staat van het financieel evenwicht

2022

Journalvolnummers: JR Budg. 1376997 Alg. 141738 / EK Budg. 133926

Gemeente (0207.475.377)
Deken Paquayplein 1, 3740 Bilzen
Algemeen directeur (wnd.): Jos Claesen

OCMW (0212.241.047)
Hospitaalstraat 15, 3740 Bilzen
Financieel directeur: Luc Moors

Budgettair resultaat	Jaarrekening	Meerjarenplan
I. Exploitatiesaldo	6.209.637	964.205
a. Ontvangsten	63.022.509	62.341.199
b. Uitgaven	56.812.872	61.376.993
II. Investeringsaldo	-8.223.024	-8.002.060
a. Ontvangsten	2.904.955	12.096.613
b. Uitgaven	11.127.979	20.098.673
III. Saldo exploitatie en investeringen	-2.013.387	-7.037.855
IV. Financieringsaldo	-2.094.557	-1.544.416
a. Ontvangsten	3.801.926	5.123.850
b. Uitgaven	5.896.483	6.668.266
V. Budgettair resultaat van het boekjaar	-4.107.944	-8.582.271
VI. Gecumuleerd budgettair resultaat vorig boekjaar	13.652.122	13.652.122
VII. Gecumuleerd budgettair resultaat	9.544.178	5.069.852
VIII. Onbeschikbare gelden	3.648.460	3.642.334
IX. Beschikbaar budgettair resultaat	5.895.717	1.427.518

Autofinancieringsmarge	Jaarrekening	Meerjarenplan
I. Exploitatiesaldo	6.209.637	964.205
II. Netto periodieke aflossingen	4.677.355	4.687.067
a. Periodieke aflossingen conform de verbintenissen	5.603.803	5.645.086
b. Periodieke terugvordering leningen	926.448	958.019
III. Autofinancieringsmarge	1.532.282	-3.722.862

Gecorrigeerde Autofinancieringsmarge	Jaarrekening	Meerjarenplan
I. Autofinancieringsmarge	1.532.282	-3.722.862
II. Correctie op de periodieke aflossingen	1.061.336	1.102.619
a. Periodieke aflossingen conform de verbintenissen	5.603.803	5.645.086
b. Gecorrigeerde aflossingen o.b.v. de financiële schulden	4.542.467	4.542.467
III. Gecorrigeerde autofinancieringsmarge	2.593.618	-2.620.243

Geconsolideerd financieel evenwicht	Jaarrekening	Meerjarenplan
I. Beschikbaar budgettair resultaat		
- Gemeente en OCMW	5.895.717	1.427.518
- Autonoom gemeentebedrijf	-457.450	-457.450
Totaal beschikbaar budgettair resultaat	5.438.267	970.067
II. Autofinancieringsmarge		
- Gemeente en OCMW	1.532.282	-3.722.862
- Autonoom gemeentebedrijf	58.665	58.665
Totale Autofinancieringsmarge	1.590.947	-3.664.197
III. Gecorrigeerde autofinancieringsmarge		
- Gemeente en OCMW	2.593.618	-2.620.243
- Autonoom gemeentebedrijf	-262.467	-262.467
Totale gecorrigeerde autofinancieringsmarge	2.331.151	-2.882.710

Andere gebruikte dossiers op dit rapport:

Voorgaande JR dossiers:

JR_ORIGINEEL_2021 2021: Budg. 1199255 Alg. 121257

MJP:

MJP_HERZIENING_5_BEGINKREDIET_2023 2022: Budg. 133926

Dossiers van andere entiteiten:

Autonoom gemeentebedrijf: JR_ORIGINEEL_2022 2022: Budg. 810910 Alg. 29384

MJP dossiers van andere entiteiten:

Autonoom gemeentebedrijf: MJP_HERZIENING_6_2023 2023: Budg. 35167

Autonoom gemeentebedrijf: JR_ORIGINEEL_2022 2022: Budg. 810910 Alg. 29384



J3: Realisatie van de kredieten

2022

Journalvolnummers: JR Budg. 1376997 Alg. 141738 / EK Budg. 133926 IK Budg. 123979

Gemeente (0207.475.377)

Deken Paquayplein 1, 3740 Bilzen

Algemeen directeur (wnd.): Jos Claesen

OCMW (0212.241.047)

Hospitaalstraat 15, 3740 Bilzen

Financieel directeur: Luc Moors

	Jaarrekening		Eindkredieten		Initiële kredieten	
	Uitgaven	Ontvangsten	Uitgaven	Ontvangsten	Uitgaven	Ontvangsten
- Gemeente						
Exploitatie	40.646.489	48.718.817	44.498.297	48.806.561	42.598.940	47.801.641
Investerings	10.762.582	2.213.196	19.257.980	11.430.819	19.984.866	11.798.061
Financiering	4.598.728	3.801.926	5.370.011	5.122.850	5.254.312	12.628.864
Leningen en leasings	4.306.048	3.510.577	4.347.331	4.742.931	4.524.312	12.313.945
Toegestane leningen en betalingsuitstel	292.680	291.349	1.017.680	322.920	725.000	309.919
Overige financieringstransacties	0	0	5.000	57.000	5.000	5.000
- OCMW						
Exploitatie	16.166.383	14.303.691	16.878.696	13.534.638	15.417.707	12.236.189
Investerings	365.398	691.759	840.693	665.794	781.426	635.099
Financiering	1.297.755	0	1.298.255	1.000	1.298.255	500
Leningen en leasings	1.297.755	0	1.297.755	0	1.297.755	0
Toegestane leningen en betalingsuitstel	0	0	0	0	0	0
Overige financieringstransacties	0	0	500	1.000	500	500

Andere gebruikte dossiers op dit rapport:

MJP initieel krediet:

MJP_HERZIENING_4_BEGINKREDIET_2022 2021: Budg. 123979

MJP eindkrediet:

MJP_HERZIENING_5_BEGINKREDIET_2023 2022: Budg. 133926



J4: Balans

2022

Journalvolgnommern: JR Budg. 1376997 Alg. 141738 / JR-1 Budg. 1199255 Alg. 121257

Gemeente (0207.475.377)
Deken Paquayplein 1, 3740 Bilzen
Algemeen directeur (wnd.): Jos Claesen

OCMW (0212.241.047)
Hospitaalstraat 15, 3740 Bilzen
Financieel directeur: Luc Moors

	2022	2021
ACTIVA	235.086.784	240.382.557
I. Vlottende activa	20.282.419	27.664.887
A. Liquide middelen en geldbeleggingen	10.932.104	14.802.849
B. Vorderingen op korte termijn	8.401.817	11.908.100
1. Vorderingen uit ruiltransacties	2.185.522	2.441.071
2. Vorderingen uit niet-ruiltransacties	6.216.295	9.467.030
C. Voorraden en bestellingen in uitvoering	34.441	31.601
D. Overlopende rekeningen van het actief	0	0
E. Vorderingen op lange termijn die binnen het jaar vallen	914.057	922.336
II. Vaste activa	214.804.365	212.717.670
A. Vorderingen op lange termijn	12.526.485	13.151.974
1. Vorderingen uit ruiltransacties	8.008.914	7.999.304
2. Vorderingen uit niet-ruiltransacties	4.517.570	5.152.669
B. Financiële vaste activa	26.590.344	26.226.155
1. Extern verzelfstandigde agentschappen	7.492.435	7.092.435
2. Intergemeentelijke samenwerkingsverbanden en soortgelijke entiteiten	14.998.148	15.034.060
3. OCMW-verenigingen	0	0
4. Andere financiële vaste activa	4.099.760	4.099.660
C. Materiële vaste activa	174.035.294	171.667.133
1. Gemeenschapsgoederen	158.016.098	155.108.724
a. Terreinen en gebouwen	77.430.834	76.531.409
b. Wegen en andere infrastructuur	70.331.790	68.666.107
c. Installaties, machines en uitrusting	588.613	565.633
d. Meubilair, kantooruitrusting en rollend materieel	3.254.234	2.928.346
e. Leasing en soortgelijke rechten	5.866.471	5.947.076
f. Erfgoed	544.157	470.153
2. Bedrijfsmatige materiële vaste activa	15.336.067	15.866.071
a. Terreinen en gebouwen	14.778.146	15.235.077
b. Installaties, machines en uitrusting	56.931	56.754
c. Meubilair, kantooruitrusting en rollend materieel	39.400	46.910
d. Leasing en soortgelijke rechten	461.590	527.330
3. Andere materiële vaste activa	683.128	692.338
a. Terreinen en gebouwen	683.128	692.338
b. Roerende goederen	0	0
D. Immateriële vaste activa	1.652.243	1.672.408

	2022	2021
PASSIVA	235.086.784	240.382.557
I. Schulden	86.834.061	90.483.547
A. Schulden op korte termijn	18.357.733	21.136.456
1. Schulden uit ruiltransacties	10.282.858	8.572.877
a. Voorzieningen voor risico's en kosten	2.775.295	2.444.520
b. Financiële schulden	0	0
c. Niet-financiële schulden uit ruiltransacties	7.507.563	6.128.357
2. Schulden uit niet-ruiltransacties	2.408.013	6.971.743
3. Overlopende rekeningen van het passief	0	0
4. Schulden op lange termijn die binnen het jaar vervallen	5.666.862	5.591.836
B. Schulden op lange termijn	68.476.328	69.347.092
1. Schulden uit ruiltransacties	68.476.328	69.347.092
a. Voorzieningen voor risico's en kosten	19.450.351	18.152.863
1. Pensioenen en soortgelijke verplichtingen	19.450.351	18.152.863
2. Andere risico's en kosten	0	0
b. Financiële schulden	49.020.752	51.189.004
c. Niet-financiële schulden uit ruiltransacties	5.225	5.225
2. Schulden uit niet-ruiltransacties	0	0
II. Nettoactief	148.252.724	149.899.009
A. Kapitaalsubsidies en schenkingen	49.207.735	50.021.378
B. Gecumuleerd overschot of tekort	20.048.338	20.880.981
C. Herwaarderingsreserves	28.860	28.860
D. Overig nettoactief	78.967.791	78.967.791

Andere gebruikte dossiers op dit rapport:

JR dossier, voorgaand jaar:

JR_ORIGINEEL_2021 2021: Budg. 1199255 Alg. 121257

J5: Staat van opbrengsten en kosten

2022

Journaalvolnummers: JR Budg. 1376997 Alg. 141738 / JR-1 Budg. 1199255 Alg. 121257

 Gemeente (0207.475.377)
 Deken Paquayplein 1, 3740 Bilzen
 Algemeen directeur (wnd.): Jos Claesen

 OCMW (0212.241.047)
 Hospitaalstraat 15, 3740 Bilzen
 Financieel directeur: Luc Moors

	2022	2021
I. Kosten	66.595.930	60.243.260
A. Operationele kosten	65.146.212	58.699.795
1. Goederen en diensten	12.307.066	9.941.681
2. Bezoldigingen, sociale lasten en pensioenen	30.837.093	27.802.734
3. Afschrijvingen, waardeverminderingen en voorzieningen	9.098.956	9.017.967
4. Individuele hulpverlening door O.C.M.W.	2.250.606	1.744.480
5. Toegestane werkingsubsidies	9.680.744	9.244.610
6. Toegestane investeringsubsidies	686.942	691.388
7. Minderwaarden bij de realisatie van vaste activa	0	19.186
8. Andere operationele kosten	284.804	237.748
B. Financiële kosten	1.449.718	1.543.465
II. Opbrengsten	65.763.288	63.620.964
A. Operationele opbrengsten	62.276.613	60.137.455
1. Opbrengsten uit de werking	11.578.343	10.168.005
2. Fiscale opbrengsten en boetes	26.128.162	24.470.053
3. Werkingsubsidies	22.988.856	22.229.807
a. Algemene werkingsubsidies	12.931.846	12.591.953
b. Specifieke werkingsubsidies	10.057.010	9.637.854
4. Recuperatie individuele hulpverlening	242.975	160.661
5. Meerwaarden bij de realisatie van vaste activa	1.034.007	2.812.488
6. Andere operationele opbrengsten	304.270	296.440
B. Financiële opbrengsten	3.486.675	3.483.510
III. Overschot of tekort van het boekjaar	-832.642	3.377.705
A. Operationeel overschot of tekort	-2.869.598	1.437.660
B. Financieel overschot of tekort	2.036.956	1.940.045
IV. Verwerking van het overschot of tekort van het boekjaar	-832.642	3.377.705
A. Rechthebbenden uit het overschot van het boekjaar	0	0
B. Tussenkost door derden in het tekort van het boekjaar	0	0
C. Over te dragen overschot of tekort van het boekjaar	-832.642	3.377.705

Andere gebruikte dossiers op dit rapport:

JR dossier, voorgaand jaar:

JR_ORIGINEEL_2021 2021: Budg. 1199255 Alg. 121257

3. TOELICHTING BIJ DE REKENING

T1 Overzicht van ontvangsten en uitgaven naar functionele aard

T2 overzicht van ontvangsten en uitgaven naar economische aard

T3 Investeringsprojecten

T4 Evolutie van de financiële schulden

T5 Toelichting balans

Financiële risico's met een omschrijving van de middelen en mogelijkheden waarover het bestuur kan beschikken om die risico's te dekken

Verwijzing naar de documentatie

Jaarrekening

Waarderingsregels

Niet in de balans opgenomen rechten en verplichtingen (klasse 0)

Verklaring van de materiële verschillen tussen laatste budgetwijziging en rekening

Overdracht van de investerings- en liquiditeitskredieten

Toelichting over de handelingen met een buitengewone invloed op het budgettair resultaat en het overschot van het boekjaar

T1: Ontvangsten en uitgaven naar functionele aard

2022

Journalvolnummers: JR Budg. 1376997 Alg. 141738 / EK Budg. 134551

Gemeente (0207.475.377)

Deken Paquayplein 1, 3740 Bilzen

Algemeen directeur (wnd.): Jos Claesen

OCMW (0212.241.047)

Hospitaalstraat 15, 3740 Bilzen

Financieel directeur: Luc Moors

	2020	2021	2022		2023	2024	2025
	Jaarrekening	Jaarrekening	Jaarrekening	Meerjarenplan	Meerjarenplan	Meerjarenplan	Meerjarenplan
Algemene financiering							
Exploitatie							
Uitgaven	2.625.220	1.819.063	1.516.472	1.554.359	1.845.202	2.040.143	2.040.999
Ontvangsten	36.583.971	37.148.250	38.825.755	39.097.923	44.140.251	44.459.392	46.489.350
Saldo	33.958.751	35.329.187	37.309.283	37.543.564	42.295.049	42.419.249	44.448.351
Investerings							
Uitgaven	0	555	400.000	400.000	1.000.000	400.000	0
Ontvangsten	39.175	0	25.965	0	0	0	0
Saldo	39.175	-555	-374.035	-400.000	-1.000.000	-400.000	0
Financiering							
Uitgaven	6.052.379	5.756.403	5.603.803	5.650.586	5.764.903	6.211.260	6.376.808
Ontvangsten	3.067.420	2.129.110	3.577.997	3.713.453	14.427.365	8.075.767	4.670.767
Saldo	-2.984.960	-3.627.293	-2.025.806	-1.937.133	8.662.462	1.864.507	-1.706.041
Goede gezondheid en welzijn							
Exploitatie							
Uitgaven	16.571.498	17.436.314	19.440.443	20.552.742	20.326.531	20.593.153	21.065.559
Ontvangsten	14.664.160	15.617.144	17.305.598	16.387.138	15.624.268	15.207.145	15.276.418
Saldo	-1.907.338	-1.819.170	-2.134.846	-4.165.604	-4.702.262	-5.386.007	-5.789.141
Investerings							
Uitgaven	302.480	525.479	784.523	784.523	3.521.797	257.500	172.500
Ontvangsten	637.384	709.799	665.794	665.794	711.699	635.099	635.099
Saldo	334.905	184.320	-118.729	-118.729	-2.810.098	377.599	462.599
Financiering							
Uitgaven	0	0	0	0	0	0	0
Ontvangsten	0	0	0	0	0	0	0
Saldo	0	0	0	0	0	0	0
Eerlijk werken en economische groei							
Exploitatie							
Uitgaven	1.140.280	1.249.400	1.535.165	1.813.623	1.851.035	1.848.176	1.859.327
Ontvangsten	297.017	338.163	356.280	422.576	389.447	397.093	401.209

	2020	2021	2022		2023	2024	2025
	Jaarrekening	Jaarrekening	Jaarrekening	Meerjarenplan	Meerjarenplan	Meerjarenplan	Meerjarenplan
Saldo	-843.263	-911.238	-1.178.885	-1.391.047	-1.461.588	-1.451.083	-1.458.117
Investerings							
Uitgaven	1.187.339	276.649	243.545	243.545	3.740.131	3.000	-497.000
Ontvangsten	3.641.889	2.961.526	1.056.795	1.056.795	2.825.610	3.500	170.000
Saldo	2.454.550	2.684.877	813.250	813.250	-914.521	500	667.000
Financiering							
Uitgaven	0	0	0	0	0	0	0
Ontvangsten	26.788	27.141	27.498	27.499	27.861	28.228	28.600
Saldo	26.788	27.141	27.498	27.499	27.861	28.228	28.600
Efficiënte dienstverlening							
Exploitatie							
Uitgaven	14.615.420	15.335.925	16.806.934	17.850.284	19.513.175	20.450.511	20.458.110
Ontvangsten	2.314.232	2.030.394	2.354.703	2.428.421	3.412.102	3.419.825	3.344.623
Saldo	-12.301.188	-13.305.530	-14.452.231	-15.421.864	-16.101.072	-17.030.685	-17.113.487
Investerings							
Uitgaven	691.726	1.734.081	1.389.521	1.389.521	3.866.101	1.086.000	1.101.000
Ontvangsten	0	21.650	22.500	0	0	0	0
Saldo	-691.726	-1.712.431	-1.367.021	-1.389.521	-3.866.101	-1.086.000	-1.101.000
Financiering							
Uitgaven	0	0	0	0	0	0	0
Ontvangsten	0	0	0	0	0	0	0
Saldo	0	0	0	0	0	0	0
Gevarieerde vrijetijdsinvulling							
Exploitatie							
Uitgaven	5.749.011	6.718.537	8.245.418	8.875.319	8.326.410	8.290.036	8.044.087
Ontvangsten	523.055	168.493	155.688	210.518	356.067	326.997	319.917
Saldo	-5.225.956	-6.550.045	-8.089.730	-8.664.801	-7.970.344	-7.963.040	-7.724.170
Investerings							
Uitgaven	473.309	1.161.597	997.427	994.237	2.319.286	865.285	240.285
Ontvangsten	0	3.500	0	0	481.864	0	0
Saldo	-473.309	-1.158.097	-997.427	-994.237	-1.837.423	-865.285	-240.285
Financiering							
Uitgaven	49.632	142.656	292.680	1.017.680	0	75.000	70.000
Ontvangsten	202.044	180.102	196.431	196.431	246.569	225.000	312.000
Saldo	152.412	37.446	-96.249	-821.249	246.569	150.000	242.000
Duurzaam natuur en klimaat							
Exploitatie							
Uitgaven	3.936.282	4.132.258	3.870.883	4.585.915	4.467.203	4.466.534	4.521.833
Ontvangsten	2.175.439	2.081.404	2.318.152	2.266.460	2.417.222	2.513.582	2.534.609

	2020	2021	2022		2023	2024	2025
	Jaarrekening	Jaarrekening	Jaarrekening	Meerjarenplan	Meerjarenplan	Meerjarenplan	Meerjarenplan
Saldo	-1.760.842	-2.050.854	-1.552.731	-2.319.454	-2.049.981	-1.952.952	-1.987.224
Investerings							
Uitgaven	420.336	530.120	2.272.236	2.272.236	4.477.192	3.155.000	4.040.000
Ontvangsten	0	28.860	12.250	12.250	2.270.027	2.070.000	1.889.500
Saldo	-420.336	-501.260	-2.259.986	-2.259.986	-2.207.165	-1.085.000	-2.150.500
Financiering							
Uitgaven	0	0	0	0	0	0	0
Ontvangsten	0	0	0	0	0	0	0
Saldo	0	0	0	0	0	0	0
Integrale en bereikbare stad							
Exploitatie							
Uitgaven	4.001.265	3.822.926	5.397.557	6.144.752	6.469.222	6.514.400	6.517.912
Ontvangsten	2.323.418	1.749.096	1.706.335	1.528.162	1.529.367	1.572.544	1.572.295
Saldo	-1.677.847	-2.073.830	-3.691.222	-4.616.590	-4.939.856	-4.941.857	-4.945.617
Investerings							
Uitgaven	2.996.495	4.630.528	5.040.728	5.204.682	7.748.798	4.541.347	5.286.547
Ontvangsten	1.694.043	1.321.147	1.121.651	1.081.589	7.163.884	2.558.500	4.054.070
Saldo	-1.302.452	-3.309.381	-3.919.077	-4.123.093	-584.914	-1.982.847	-1.232.477
Financiering							
Uitgaven	0	0	0	0	0	0	0
Ontvangsten	0	0	0	0	0	0	0
Saldo	0	0	0	0	0	0	0

Andere gebruikte dossiers op dit rapport:

MJP:

MJP_HERZIENING_OVERDRACHT_2023 2023: Budg. 134551

Meerjarenplan:

MJP_HERZIENING_OVERDRACHT_2023 2023: Budg. 134551

Jaarrekeningen:

JR_ORIGINEEL_2020 2020: Budg. 1047069 Alg. 117023

JR_ORIGINEEL_2021 2021: Budg. 1199255 Alg. 121257

JR_ORIGINEEL_2022 2022: Budg. 1376997 Alg. 141738

T2: Ontvangsten en uitgaven naar economische aard

2022

Journaalvolgnummers: JR Budg. 1376997 Alg. 141738 / EK Budg. 134551

Gemeente (0207.475.377)

Deken Paquayplein 1, 3740 Bilzen

Algemeen directeur (wnd.): Jos Claesen

OCMW (0212.241.047)

Hospitaalstraat 15, 3740 Bilzen

Financieel directeur: Luc Moors

I. Exploitatie-uitgaven	2020	2021	2022		2023	2024	2025
	Jaarrekening	Jaarrekening	Jaarrekening	Meerjarenplan	Meerjarenplan	Meerjarenplan	Meerjarenplan
A. Operationele uitgaven	46.925.408	48.970.958	55.363.153	59.903.179	61.031.516	62.241.050	62.545.366
1. Goederen en diensten	8.763.372	9.941.386	12.309.906	15.666.656	14.091.707	13.349.340	13.166.832
2. Bezoldigingen, sociale lasten en pensioenen	26.956.315	27.802.734	30.837.093	31.576.220	33.957.173	36.056.389	36.709.214
a. Politiek personeel	674.124	722.843	773.171	779.365	826.743	865.330	881.596
b. Vastbenoemd niet-onderwijzend personeel	5.215.235	5.139.753	5.348.618	5.310.623	5.628.185	6.439.387	6.596.524
c. Niet vastbenoemd niet-onderwijzend personeel	17.181.643	17.987.400	20.595.941	21.253.985	23.186.262	24.363.213	24.774.809
d. Onderwijzend personeel ten laste van bestuur	40.327	42.637	42.968	47.032	56.541	57.562	58.607
e. Onderwijzend personeel ten laste van andere overheden	2.873.765	2.931.241	2.989.866	2.989.866	3.049.664	3.110.657	3.172.870
f. Andere personeelskosten	735.679	701.246	810.803	919.623	901.119	904.560	902.957
g. Pensioenen	235.543	277.613	275.727	275.727	308.659	315.680	321.852
3. Individuele hulpverlening door het O.C.M.W.	1.857.538	1.744.480	2.250.606	2.244.433	1.954.883	1.804.883	1.763.314
4. Toegestane werkingssubsidies	9.044.919	9.244.610	9.680.744	10.097.812	10.684.380	10.699.568	10.568.304
- aan de districten	0	0	0	0	0	0	0
- aan de eigen autonome provinciebedrijven (APB)	0	0	0	0	0	0	0
- aan de eigen autonome gemeentebedrijven (AGB)	1.690.264	1.774.757	2.064.444	2.125.000	1.625.000	1.495.000	1.245.000
- aan welzijnsverenigingen	0	0	0	0	0	0	0
- aan andere OCMW-verenigingen	0	0	0	0	0	0	0
- aan de politiezone	2.230.599	2.228.622	2.377.953	2.377.953	3.338.944	3.405.723	3.473.837
- aan de hulpverleningszone	1.149.144	1.181.112	1.217.337	1.217.571	1.252.107	1.275.533	1.287.051
- aan intergemeentelijke samenwerkingsverbanden (IGS)	2.141.159	2.260.597	2.170.276	2.354.067	2.497.467	2.546.543	2.596.602
- aan besturen van de eredienst	633.693	579.187	591.034	615.611	603.156	641.946	664.542
- aan niet-confessionele levensbeschouwelijke gemeenschappen	0	0	0	0	0	0	0
- aan andere begunstigde	1.200.060	1.220.335	1.259.700	1.407.610	1.367.705	1.334.823	1.301.273
5. Andere operationele uitgaven	303.264	237.748	284.804	318.059	343.374	330.869	337.702
B. Financiële uitgaven	1.713.568	1.543.465	1.449.718	1.473.814	1.767.262	1.961.903	1.962.459
1. Rente, commissies en kosten verbonden aan schulden	1.712.288	1.540.510	1.447.420	1.470.364	1.763.812	1.958.453	1.959.009
- aan financiële instellingen	1.712.281	1.540.510	1.447.420	1.458.643	1.752.969	1.940.671	1.942.354
- aan andere entiteiten	7	0	0	11.721	10.843	17.782	16.655
2. Andere financiële uitgaven	1.281	2.955	2.298	3.450	3.450	3.450	3.450

I. Exploitatie-uitgaven	2020	2021	2022		2023	2024	2025
	Jaarrekening	Jaarrekening	Jaarrekening	Meerjarenplan	Meerjarenplan	Meerjarenplan	Meerjarenplan
C. Rechthebbenden uit het overschot van het boekjaar	0	0	0	0	0	0	0
II. Exploitatieontvangsten	2020	2021	2022		2023	2024	2025
	Jaarrekening	Jaarrekening	Jaarrekening	Meerjarenplan	Meerjarenplan	Meerjarenplan	Meerjarenplan
A. Operationele ontvangsten	56.521.903	57.324.966	61.242.606	60.688.897	66.283.753	66.251.354	68.300.660
1. Ontvangsten uit de werking	10.760.220	10.168.005	11.578.343	11.350.754	11.828.032	11.971.341	12.012.684
2. Fiscale ontvangsten en boetes	23.933.372	24.470.053	26.128.162	26.105.688	30.966.536	30.379.967	31.865.554
a. Aanvullende belastingen	19.971.117	20.146.804	21.055.082	20.760.644	24.761.552	24.100.219	25.509.499
- Opcentiemen op de onroerende voorheffing	8.914.630	9.288.943	9.739.076	9.353.103	10.256.280	10.665.895	11.373.767
- Aanvullende belasting op de personenbelasting	10.532.697	10.325.291	10.742.076	10.819.870	13.873.056	12.784.492	13.467.755
- Andere aanvullende belastingen	523.790	532.570	573.930	587.670	632.216	649.832	667.977
b. Andere belastingen en boetes	3.962.255	4.323.249	5.073.080	5.345.044	6.204.984	6.279.749	6.356.055
3. Werkingsubsidies	21.491.489	22.229.807	22.988.856	22.658.117	22.911.762	23.336.941	23.940.400
a. Algemene werkingssubsidies	12.537.539	12.591.953	12.931.846	13.233.805	14.343.164	15.219.850	15.764.096
- Gemeentefonds	9.533.645	9.651.436	9.722.274	9.955.124	10.268.387	10.592.601	10.928.471
- Andere algemene werkingssubsidies	3.003.894	2.940.517	3.209.572	3.278.681	4.074.777	4.627.249	4.835.625
- van de federale overheid	0	0	0	0	0	0	0
- van de Vlaamse overheid	3.003.894	2.940.517	3.191.603	3.278.681	4.074.777	4.627.249	4.835.625
- van de provincie	0	0	2.655	0	0	0	0
- van de gemeente	0	0	0	0	0	0	0
- van het OCMW	0	0	0	0	0	0	0
- van andere entiteiten	0	0	15.314	0	0	0	0
b. Specifieke werkingssubsidies	8.953.950	9.637.854	10.057.010	9.424.312	8.568.598	8.117.091	8.176.304
- van de federale overheid	3.477.916	2.630.284	3.095.054	3.117.564	2.696.285	2.496.285	2.496.285
- van de Vlaamse overheid	5.461.301	6.891.638	6.920.777	6.248.571	5.819.983	5.585.976	5.645.189
- van de provincie	0	0	0	20.000	17.500	0	0
- van de gemeente	10.000	77.771	13.214	7.752	4.000	4.000	4.000
- van het OCMW	0	0	0	0	0	0	0
- van andere entiteiten	4.734	38.162	27.965	30.426	30.830	30.830	30.830
4. Recuperatie individuele hulpverlening	129.767	160.661	242.975	188.475	182.500	167.500	167.500
5. Andere operationele ontvangsten	207.055	296.440	304.270	385.863	394.923	395.604	314.522
B. Financiële ontvangsten	2.359.390	1.807.977	1.779.903	1.652.301	1.584.972	1.645.225	1.637.761
C. Tussenkost door derden in het tekort van het boekjaar	0	0	0	0	0	0	0
III. Exploitatiesaldo	10.242.318	8.618.520	6.209.637	964.205	5.069.946	3.693.626	5.430.595

I. Investeringsuitgaven	2020	2021	2022		2023	2024	2025
	Jaarrekening	Jaarrekening	Jaarrekening	Meerjarenplan	Meerjarenplan	Meerjarenplan	Meerjarenplan
A. Investeringsuitgaven in financiële vaste activa	678.547	555	400.100	400.100	401.400	400.500	500
1. Extern verzelfstandigde agentschappen	0	0	400.000	400.000	400.000	400.000	0
2. Intergemeentelijke samenwerkingsverbanden en soortgelijke entiteiten	678.547	0	0	0	0	0	0
3. OCMW-verenigingen	0	0	0	0	0	0	0
4. Andere financiële vaste activa	0	555	100	100	1.400	500	500
B. Investeringsuitgaven in materiële vaste activa	4.994.779	8.058.321	9.904.190	10.068.145	24.555.378	9.391.847	10.102.047
1. Gemeenschapsgoederen en bedrijfsmatige materiële vaste activa	4.994.779	8.058.321	9.904.190	10.068.145	24.555.378	9.391.847	10.102.047
a. Terreinen en gebouwen	1.452.776	1.092.551	3.258.898	3.258.898	11.543.757	474.500	-355.500
b. Wegen en andere infrastructuur	2.663.249	2.978.395	4.755.449	4.755.450	8.244.269	7.056.500	8.846.700
c. Roerende goederen	771.400	2.160.279	1.551.947	1.551.947	4.192.521	1.328.000	1.078.000
d. Leasing en soortgelijke rechten	107.354	1.823.408	263.892	427.847	532.847	532.847	532.847
e. Erfgoed	0	3.688	74.004	74.004	41.984	0	0
2. Andere materiële vaste activa	0	0	0	0	0	0	0
a. Onroerende goederen	0	0	0	0	0	0	0
b. Roerende goederen	0	0	0	0	0	0	0
C. Investeringsuitgaven in immateriële vaste activa	29.825	108.746	136.747	136.747	731.180	65.785	25.785
D. Toegestane investeringssubsidies	368.534	691.388	686.942	683.751	985.348	450.000	215.000
- aan de districten	0	0	0	0	0	0	0
- aan autonome provinciebedrijven (APB)	0	0	0	0	0	0	0
- aan autonome gemeentebedrijven (AGB)	0	0	0	0	0	0	0
- aan welzijnsverenigingen	0	0	0	0	0	0	0
- aan andere OCMW-verenigingen	55.432	105.744	0	0	5.217	0	0
- aan de politiezone	0	0	0	0	0	0	0
- aan de hulpverleningszone	0	0	0	0	0	0	0
- aan intergemeentelijke samenwerkingsverbanden (IGS)	0	0	0	0	0	0	0
- aan niet-confessionele levensbeschouwelijke gemeenschappen	0	0	0	0	0	0	0
- aan besturen van de eredienst	95.295	0	397.738	397.738	252.262	150.000	0
- aan andere begunstigden	217.807	585.644	289.205	286.014	727.869	300.000	215.000
II. Investeringsontvangsten	2020	2021	2022		2023	2024	2025
	Jaarrekening	Jaarrekening	Jaarrekening	Meerjarenplan	Meerjarenplan	Meerjarenplan	Meerjarenplan
A. Verkoop van financiële vaste activa	936.033	54.122	35.912	0	0	0	0
1. Extern verzelfstandigde agentschappen	0	0	0	0	0	0	0
2. Intergemeentelijke samenwerkingsverbanden en soortgelijke entiteiten	936.033	54.122	35.912	0	0	0	0
3. OCMW-verenigingen	0	0	0	0	0	0	0
4. Andere financiële vaste activa	0	0	0	0	0	0	0
B. Verkoop van materiële vaste activa	3.412.205	3.605.517	1.340.815	1.292.350	8.386.055	2.108.500	3.550.000

II. Investeringsontvangsten	2020	2021	2022		2023	2024	2025
	Jaarrekening	Jaarrekening	Jaarrekening	Meerjarenplan	Meerjarenplan	Meerjarenplan	Meerjarenplan
1. Gemeenschapsgoederen en bedrijfsmatige materiële vaste activa	3.373.030	3.605.517	1.314.850	1.292.350	8.386.055	2.108.500	3.550.000
a. Terreinen en gebouwen	3.373.030	3.584.867	1.292.350	1.292.350	8.386.055	2.108.500	3.550.000
b. Wegen en andere infrastructuur	0	0	0	0	0	0	0
c. Roerende goederen	0	20.650	22.500	0	0	0	0
d. Leasing en soortgelijke rechten	0	0	0	0	0	0	0
e. Erfgoed	0	0	0	0	0	0	0
2. Andere materiële vaste activa	39.175	0	25.965	0	0	0	0
a. Onroerende goederen	39.175	0	25.965	0	0	0	0
b. Roerende goederen	0	0	0	0	0	0	0
C. Verkoop van immateriële vaste activa	0	0	0	0	0	0	0
D. Investeringsubsidies en -schenkingen	1.664.253	1.386.843	1.528.228	1.524.078	5.067.029	3.158.599	3.198.669
- van de federale overheid	3.750	42.500	0	0	0	0	0
- van de Vlaamse overheid	1.565.118	677.555	1.116.763	1.524.078	4.865.729	3.158.599	3.198.669
- van de provincie	94.764	663.287	411.465	0	0	0	0
- van de gemeente	0	0	0	0	0	0	0
- van het OCMW	0	0	0	0	0	0	0
- van andere entiteiten	621	3.500	0	0	201.300	0	0
III. Investeringsaldo	-59.194	-3.812.528	-8.223.024	-8.472.316	-13.220.222	-5.041.033	-3.594.663

Saldo exploitatie en investeringen	10.183.124	4.805.992	-2.013.387	-7.508.110	-8.150.275	-1.347.407	1.835.933
------------------------------------	------------	-----------	------------	------------	------------	------------	-----------

I. Financieringsuitgaven	2020	2021	2022		2023	2024	2025
	Jaarrekening	Jaarrekening	Jaarrekening	Meerjarenplan	Meerjarenplan	Meerjarenplan	Meerjarenplan
A. Vereffening van financiële schulden	6.052.379	5.756.403	5.603.803	5.645.086	5.759.403	6.205.760	6.371.308
1. Periodieke aflossingen van opgenomen leningen en leasings	6.052.379	5.756.403	5.603.803	5.645.086	5.759.403	6.205.760	6.371.308
2. Niet-periodieke aflossingen van opgenomen leningen en leasings	0	0	0	0	0	0	0
B. Vereffening van niet-financiële schulden	0	0	0	5.500	5.500	5.500	5.500
C. Toegestane leningen en betalingsuitstel	49.632	142.656	292.680	1.017.680	0	75.000	70.000
1. Toegestane leningen	49.632	142.656	292.680	1.017.680	0	75.000	70.000
- aan autonome provinciebedrijven (APB)	0	0	0	0	0	0	0
- aan autonome gemeentebedrijven (AGB)	0	0	0	0	0	0	0
- aan welzijnsverenigingen	0	0	0	0	0	0	0
- aan andere OCMW-verenigingen	0	0	0	0	0	0	0
- aan de politiezone	0	0	0	0	0	0	0

I. Financieringsuitgaven	2020	2021	2022		2023	2024	2025
	Jaarrekening	Jaarrekening	Jaarrekening	Meerjarenplan	Meerjarenplan	Meerjarenplan	Meerjarenplan
- aan de hulpverleningszone	0	0	0	0	0	0	0
- aan intergemeentelijke samenwerkingsverbanden (IGS)	0	0	0	0	0	0	0
- aan besturen van de eredienst	49.632	142.656	292.680	1.017.680	0	75.000	70.000
- aan niet-confessionele levensbeschouwelijke gemeenschappen	0	0	0	0	0	0	0
- aan andere begunstigden	0	0	0	0	0	0	0
2. Toegestaan betalingsuitstel	0	0	0	0	0	0	0
D. Vooruitbetalingen	0	0	0	0	0	0	0
E. Kapitaalsverminderingen	0	0	0	0	0	0	0
II. Financieringsontvangsten	2020	2021	2022		2023	2024	2025
	Jaarrekening	Jaarrekening	Jaarrekening	Meerjarenplan	Meerjarenplan	Meerjarenplan	Meerjarenplan
A. Aangaan van financiële schulden	3.000.000	2.061.690	3.510.577	3.646.033	14.296.445	8.002.847	4.597.847
- opname van leningen en leasings bij financiële instellingen	3.000.000	238.283	3.510.577	3.218.186	13.868.598	7.575.000	4.170.000
- opname van leningen en leasings bij andere entiteiten	0	1.823.408	0	427.847	427.847	427.847	427.847
B. Aangaan van niet-financiële schulden	0	0	0	0	63.500	5.500	5.500
C. Vereffening van toegestane leningen en betalingsuitstel	296.251	274.662	291.349	291.350	341.850	320.648	408.020
1. Terugvordering van toegestane leningen	296.251	274.662	291.349	291.350	341.850	320.648	408.020
a. Periodieke terugvorderingen	296.251	274.662	291.349	291.350	341.850	320.648	408.020
b. Niet-periodieke terugvorderingen	0	0	0	0	0	0	0
2. Vereffening van betalingsuitstel	0	0	0	0	0	0	0
D. Vereffening van vooruitbetalingen	0	0	0	0	0	0	0
E. Kapitaalsvermeerderingen	0	0	0	0	0	0	0
F. Bijdragen en schenkingen niet gekoppeld aan operationele	0	0	0	0	0	0	0
III. Financieringssaldo	-2.805.760	-3.562.707	-2.094.557	-2.730.883	8.936.892	2.042.735	-1.435.441
Budgettair resultaat van het boekjaar	7.377.364	1.243.285	-4.107.944	-10.238.993	786.617	695.328	400.492

Andere gebruikte dossiers op dit rapport:

MJP:

MJP_HERZIENING_OVERDRACHT_2023 2023: Budg. 134551

Meerjarenplan:

MJP_HERZIENING_OVERDRACHT_2023 2023: Budg. 134551

Jaarrekeningen:

JR_ORIGINEEL_2020 2020: Budg. 1047069 Alg. 117023

JR_ORIGINEEL_2021 2021: Budg. 1199255 Alg. 121257

JR_ORIGINEEL_2022 2022: Budg. 1376997 Alg. 141738



T3: Investeringsproject

2022

Journalvolnummers: JR Budg. 1376997 Alg. 141738

Gemeente (0207.475.377)

Deken Paquayplein 1, 3740 Bilzen

Algemeen directeur (wnd.): Jos Claesen

OCMW (0212.241.047)

Hospitaalstraat 15, 3740 Bilzen

Financieel directeur: Luc Moors

PRIO IP-1: Verenigingen

ACT-101: Ondersteunen van het verenigingsleven.

	Reeds gerealiseerd		Nog te realiseren			Totaal
	Voor MJP	In MJP	Voor MJP	In MJP	Na MJP	
I. UITGAVEN	0	1.158.119	0	909.969	0	2.068.088
A. Investerings in financiële vaste activa	0	0	0	0	0	0
1. Extern verzelfstandigde agentschappen	0	0	0	0	0	0
2. Intergemeentelijke samenwerkingsverbanden en soortgelijke entiteiten	0	0	0	0	0	0
3. OCMW-verenigingen	0	0	0	0	0	0
4. Andere financiële vaste activa	0	0	0	0	0	0
B. Investerings in materiële vaste activa	0	22.156	0	0	0	22.156
1. Gemeenschapsgoederen en bedrijfsmatige materiële vaste activa	0	22.156	0	0	0	22.156
a. Terreinen en gebouwen	0	0	0	0	0	0
b. Wegen en andere infrastructuur	0	0	0	0	0	0
c. Roerende goederen	0	22.156	0	0	0	22.156
d. Leasing en soortgelijke rechten	0	0	0	0	0	0
e. Erfgoed	0	0	0	0	0	0
2. Andere materiële vaste activa	0	0	0	0	0	0
a. Onroerende goederen	0	0	0	0	0	0
b. Roerende goederen	0	0	0	0	0	0
C. Investerings in immateriële vaste activa	0	0	0	0	0	0
D. Toegestane investeringssubsidies	0	1.135.963	0	909.969	0	2.045.932
II. ONTVANGSTEN	0	0	0	0	0	0
A. Verkoop van financiële vaste activa	0	0	0	0	0	0
1. Extern verzelfstandigde agentschappen	0	0	0	0	0	0
2. Intergemeentelijke samenwerkingsverbanden en soortgelijke entiteiten	0	0	0	0	0	0
3. OCMW-verenigingen	0	0	0	0	0	0
4. Andere financiële vaste activa	0	0	0	0	0	0
B. Verkoop van materiële vaste activa	0	0	0	0	0	0
1. Gemeenschapsgoederen en bedrijfsmatige materiële vaste activa	0	0	0	0	0	0
a. Terreinen en gebouwen	0	0	0	0	0	0
b. Wegen en andere infrastructuur	0	0	0	0	0	0
c. Roerende goederen	0	0	0	0	0	0
d. Leasing en soortgelijke rechten	0	0	0	0	0	0
e. Erfgoed	0	0	0	0	0	0
2. Andere materiële vaste activa	0	0	0	0	0	0
a. Onroerende goederen	0	0	0	0	0	0
b. Roerende goederen	0	0	0	0	0	0
C. Verkoop van immateriële vaste activa	0	0	0	0	0	0
D. Investeringssubsidies en -schenkingen	0	0	0	0	0	0

PRIO IP-1: Verenigingen
ACT-101: Ondersteunen van het verenigingsleven.

Jaarlijkse transacties

	2020	2021	2022	2023	2024	2025
	Gerealiseerd	Gerealiseerd	Gerealiseerd	Te realiseren	Te realiseren	Te realiseren
I. UITGAVEN	111.914	473.379	572.826	604.969	195.000	110.000
A. Investerings in financiële vaste activa	0	0	0	0	0	0
1. Extern verzelfstandigde agentschappen	0	0	0	0	0	0
2. Intergemeentelijke samenwerkingsverbanden en soortgelijke entiteiten	0	0	0	0	0	0
3. OCMW-verenigingen	0	0	0	0	0	0
4. Andere financiële vaste activa	0	0	0	0	0	0
B. Investerings in materiële vaste activa	0	0	22.156	0	0	0
1. Gemeenschapsgoederen en bedrijfsmatige materiële vaste activa	0	0	22.156	0	0	0
a. Terreinen en gebouwen	0	0	0	0	0	0
b. Wegen en andere infrastructuur	0	0	0	0	0	0
c. Roerende goederen	0	0	22.156	0	0	0
d. Leasing en soortgelijke rechten	0	0	0	0	0	0
e. Erfgoed	0	0	0	0	0	0
2. Andere materiële vaste activa	0	0	0	0	0	0
a. Onroerende goederen	0	0	0	0	0	0
b. Roerende goederen	0	0	0	0	0	0
C. Investerings in immateriële vaste activa	0	0	0	0	0	0
D. Toegestane investeringssubsidies	111.914	473.379	550.670	604.969	195.000	110.000
II. ONTVANGSTEN	0	0	0	0	0	0
A. Verkoop van financiële vaste activa	0	0	0	0	0	0
1. Extern verzelfstandigde agentschappen	0	0	0	0	0	0
2. Intergemeentelijke samenwerkingsverbanden en soortgelijke entiteiten	0	0	0	0	0	0
3. OCMW-verenigingen	0	0	0	0	0	0
4. Andere financiële vaste activa	0	0	0	0	0	0
B. Verkoop van materiële vaste activa	0	0	0	0	0	0
1. Gemeenschapsgoederen en bedrijfsmatige materiële vaste activa	0	0	0	0	0	0
a. Terreinen en gebouwen	0	0	0	0	0	0
b. Wegen en andere infrastructuur	0	0	0	0	0	0
c. Roerende goederen	0	0	0	0	0	0
d. Leasing en soortgelijke rechten	0	0	0	0	0	0
e. Erfgoed	0	0	0	0	0	0
2. Andere materiële vaste activa	0	0	0	0	0	0
a. Onroerende goederen	0	0	0	0	0	0
b. Roerende goederen	0	0	0	0	0	0
C. Verkoop van immateriële vaste activa	0	0	0	0	0	0
D. Investeringssubsidies en -schenkingen	0	0	0	0	0	0

PRIO IP-3: Woongebieden

ACT-41: Strategisch ontwikkelen van betaalbare woongebieden (uitbreiding en inbreiding).

	Reeds gerealiseerd		Nog te realiseren			Totaal
	Voor MJP	In MJP	Voor MJP	In MJP	Na MJP	
I. UITGAVEN	0	1.254.185	0	1.151.467	0	2.405.653
A. Investerings in financiële vaste activa	0	0	0	0	0	0
1. Extern verzelfstandigde agentschappen	0	0	0	0	0	0
2. Intergemeentelijke samenwerkingsverbanden en soortgelijke entiteiten	0	0	0	0	0	0
3. OCMW-verenigingen	0	0	0	0	0	0
4. Andere financiële vaste activa	0	0	0	0	0	0
B. Investerings in materiële vaste activa	0	1.254.185	0	1.151.467	0	2.405.653
1. Gemeenschapsgoederen en bedrijfsmatige materiële vaste activa	0	1.254.185	0	1.151.467	0	2.405.653
a. Terreinen en gebouwen	0	1.251.677	0	501.467	0	1.753.145
b. Wegen en andere infrastructuur	0	2.508	0	650.000	0	652.508
c. Roerende goederen	0	0	0	0	0	0
d. Leasing en soortgelijke rechten	0	0	0	0	0	0
e. Erfgoed	0	0	0	0	0	0
2. Andere materiële vaste activa	0	0	0	0	0	0
a. Onroerende goederen	0	0	0	0	0	0
b. Roerende goederen	0	0	0	0	0	0
C. Investerings in immateriële vaste activa	0	0	0	0	0	0
D. Toegestane investeringssubsidies	0	0	0	0	0	0
II. ONTVANGSTEN	0	843.116	0	7.124.445	0	7.967.561
A. Verkoop van financiële vaste activa	0	0	0	0	0	0
1. Extern verzelfstandigde agentschappen	0	0	0	0	0	0
2. Intergemeentelijke samenwerkingsverbanden en soortgelijke entiteiten	0	0	0	0	0	0
3. OCMW-verenigingen	0	0	0	0	0	0
4. Andere financiële vaste activa	0	0	0	0	0	0
B. Verkoop van materiële vaste activa	0	843.116	0	7.124.445	0	7.967.561
1. Gemeenschapsgoederen en bedrijfsmatige materiële vaste activa	0	843.116	0	7.124.445	0	7.967.561
a. Terreinen en gebouwen	0	843.116	0	7.124.445	0	7.967.561
b. Wegen en andere infrastructuur	0	0	0	0	0	0
c. Roerende goederen	0	0	0	0	0	0
d. Leasing en soortgelijke rechten	0	0	0	0	0	0
e. Erfgoed	0	0	0	0	0	0
2. Andere materiële vaste activa	0	0	0	0	0	0
a. Onroerende goederen	0	0	0	0	0	0
b. Roerende goederen	0	0	0	0	0	0
C. Verkoop van immateriële vaste activa	0	0	0	0	0	0
D. Investeringssubsidies en -schenkingen	0	0	0	0	0	0

PRIO IP-3: Woongebieden

ACT-41: Strategisch ontwikkelen van betaalbare woongebieden (uitbreiding en inbreiding).

Jaarlijkse transacties

	2020	2021	2022	2023	2024	2025
	Gerealiseerd	Gerealiseerd	Gerealiseerd	Te realiseren	Te realiseren	Te realiseren
I. UITGAVEN	359.583	47.447	847.155	761.467	390.000	0
A. Investerings in financiële vaste activa	0	0	0	0	0	0
1. Extern verzelfstandigde agentschappen	0	0	0	0	0	0
2. Intergemeentelijke samenwerkingsverbanden en soortgelijke entiteiten	0	0	0	0	0	0
3. OCMW-verenigingen	0	0	0	0	0	0
4. Andere financiële vaste activa	0	0	0	0	0	0
B. Investerings in materiële vaste activa	359.583	47.447	847.155	761.467	390.000	0
1. Gemeenschapsgoederen en bedrijfsmatige materiële vaste activa	359.583	47.447	847.155	761.467	390.000	0
a. Terreinen en gebouwen	357.518	47.004	847.155	501.467	0	0
b. Wegen en andere infrastructuur	2.065	443	0	260.000	390.000	0
c. Roerende goederen	0	0	0	0	0	0
d. Leasing en soortgelijke rechten	0	0	0	0	0	0
e. Erfgoed	0	0	0	0	0	0
2. Andere materiële vaste activa	0	0	0	0	0	0
a. Onroerende goederen	0	0	0	0	0	0
b. Roerende goederen	0	0	0	0	0	0
C. Investerings in immateriële vaste activa	0	0	0	0	0	0
D. Toegestane investeringssubsidies	0	0	0	0	0	0
II. ONTVANGSTEN	93.000	606.566	143.550	4.244.445	990.000	1.890.000
A. Verkoop van financiële vaste activa	0	0	0	0	0	0
1. Extern verzelfstandigde agentschappen	0	0	0	0	0	0
2. Intergemeentelijke samenwerkingsverbanden en soortgelijke entiteiten	0	0	0	0	0	0
3. OCMW-verenigingen	0	0	0	0	0	0
4. Andere financiële vaste activa	0	0	0	0	0	0
B. Verkoop van materiële vaste activa	93.000	606.566	143.550	4.244.445	990.000	1.890.000
1. Gemeenschapsgoederen en bedrijfsmatige materiële vaste activa	93.000	606.566	143.550	4.244.445	990.000	1.890.000
a. Terreinen en gebouwen	93.000	606.566	143.550	4.244.445	990.000	1.890.000
b. Wegen en andere infrastructuur	0	0	0	0	0	0
c. Roerende goederen	0	0	0	0	0	0
d. Leasing en soortgelijke rechten	0	0	0	0	0	0
e. Erfgoed	0	0	0	0	0	0
2. Andere materiële vaste activa	0	0	0	0	0	0
a. Onroerende goederen	0	0	0	0	0	0
b. Roerende goederen	0	0	0	0	0	0
C. Verkoop van immateriële vaste activa	0	0	0	0	0	0
D. Investeringssubsidies en -schenkingen	0	0	0	0	0	0

PRIO IP-5: Woningkwaliteit

ACT-43: Actief bewaken en opvolgen van de woningkwaliteit en de betrokken partijen informeren en ondersteunen

	Reeds gerealiseerd		Nog te realiseren			Totaal
	Voor MJP	In MJP	Voor MJP	In MJP	Na MJP	
I. UITGAVEN	0	0	0	0	0	0
A. Investerings in financiële vaste activa	0	0	0	0	0	0
1. Extern verzelfstandigde agentschappen	0	0	0	0	0	0
2. Intergemeentelijke samenwerkingsverbanden en soortgelijke entiteiten	0	0	0	0	0	0
3. OCMW-verenigingen	0	0	0	0	0	0
4. Andere financiële vaste activa	0	0	0	0	0	0
B. Investerings in materiële vaste activa	0	0	0	0	0	0
1. Gemeenschapsgoederen en bedrijfsmatige materiële vaste activa	0	0	0	0	0	0
a. Terreinen en gebouwen	0	0	0	0	0	0
b. Wegen en andere infrastructuur	0	0	0	0	0	0
c. Roerende goederen	0	0	0	0	0	0
d. Leasing en soortgelijke rechten	0	0	0	0	0	0
e. Erfgoed	0	0	0	0	0	0
2. Andere materiële vaste activa	0	0	0	0	0	0
a. Onroerende goederen	0	0	0	0	0	0
b. Roerende goederen	0	0	0	0	0	0
C. Investerings in immateriële vaste activa	0	0	0	0	0	0
D. Toegestane investeringssubsidies	0	0	0	0	0	0
II. ONTVANGSTEN	0	0	0	0	0	0
A. Verkoop van financiële vaste activa	0	0	0	0	0	0
1. Extern verzelfstandigde agentschappen	0	0	0	0	0	0
2. Intergemeentelijke samenwerkingsverbanden en soortgelijke entiteiten	0	0	0	0	0	0
3. OCMW-verenigingen	0	0	0	0	0	0
4. Andere financiële vaste activa	0	0	0	0	0	0
B. Verkoop van materiële vaste activa	0	0	0	0	0	0
1. Gemeenschapsgoederen en bedrijfsmatige materiële vaste activa	0	0	0	0	0	0
a. Terreinen en gebouwen	0	0	0	0	0	0
b. Wegen en andere infrastructuur	0	0	0	0	0	0
c. Roerende goederen	0	0	0	0	0	0
d. Leasing en soortgelijke rechten	0	0	0	0	0	0
e. Erfgoed	0	0	0	0	0	0
2. Andere materiële vaste activa	0	0	0	0	0	0
a. Onroerende goederen	0	0	0	0	0	0
b. Roerende goederen	0	0	0	0	0	0
C. Verkoop van immateriële vaste activa	0	0	0	0	0	0
D. Investeringssubsidies en -schenkingen	0	0	0	0	0	0

PRIO IP-5: Woningkwaliteit

ACT-43: Actief bewaken en opvolgen van de woningkwaliteit en de betrokken partijen informeren en ondersteunen

Jaarlijkse transacties

	2020	2021	2022	2023	2024	2025
	Gerealiseerd	Gerealiseerd	Gerealiseerd	Te realiseren	Te realiseren	Te realiseren
I. UITGAVEN	0	0	0	0	0	0
A. Investerings in financiële vaste activa	0	0	0	0	0	0
1. Extern verzelfstandigde agentschappen	0	0	0	0	0	0
2. Intergemeentelijke samenwerkingsverbanden en soortgelijke entiteiten	0	0	0	0	0	0
3. OCMW-verenigingen	0	0	0	0	0	0
4. Andere financiële vaste activa	0	0	0	0	0	0
B. Investerings in materiële vaste activa	0	0	0	0	0	0
1. Gemeenschapsgoederen en bedrijfsmatige materiële vaste activa	0	0	0	0	0	0
a. Terreinen en gebouwen	0	0	0	0	0	0
b. Wegen en andere infrastructuur	0	0	0	0	0	0
c. Roerende goederen	0	0	0	0	0	0
d. Leasing en soortgelijke rechten	0	0	0	0	0	0
e. Erfgoed	0	0	0	0	0	0
2. Andere materiële vaste activa	0	0	0	0	0	0
a. Onroerende goederen	0	0	0	0	0	0
b. Roerende goederen	0	0	0	0	0	0
C. Investerings in immateriële vaste activa	0	0	0	0	0	0
D. Toegestane investeringssubsidies	0	0	0	0	0	0
II. ONTVANGSTEN	0	0	0	0	0	0
A. Verkoop van financiële vaste activa	0	0	0	0	0	0
1. Extern verzelfstandigde agentschappen	0	0	0	0	0	0
2. Intergemeentelijke samenwerkingsverbanden en soortgelijke entiteiten	0	0	0	0	0	0
3. OCMW-verenigingen	0	0	0	0	0	0
4. Andere financiële vaste activa	0	0	0	0	0	0
B. Verkoop van materiële vaste activa	0	0	0	0	0	0
1. Gemeenschapsgoederen en bedrijfsmatige materiële vaste activa	0	0	0	0	0	0
a. Terreinen en gebouwen	0	0	0	0	0	0
b. Wegen en andere infrastructuur	0	0	0	0	0	0
c. Roerende goederen	0	0	0	0	0	0
d. Leasing en soortgelijke rechten	0	0	0	0	0	0
e. Erfgoed	0	0	0	0	0	0
2. Andere materiële vaste activa	0	0	0	0	0	0
a. Onroerende goederen	0	0	0	0	0	0
b. Roerende goederen	0	0	0	0	0	0
C. Verkoop van immateriële vaste activa	0	0	0	0	0	0
D. Investeringssubsidies en -schenkingen	0	0	0	0	0	0

PRIO IP-6: Duurzaam

ACT-106: Stimuleren van derden om duurzame maatregelen te nemen.

	Reeds gerealiseerd		Nog te realiseren			Totaal
	Voor MJP	In MJP	Voor MJP	In MJP	Na MJP	
I. UITGAVEN	0	0	0	0	0	0
A. Investerings in financiële vaste activa	0	0	0	0	0	0
1. Extern verzelfstandigde agentschappen	0	0	0	0	0	0
2. Intergemeentelijke samenwerkingsverbanden en soortgelijke entiteiten	0	0	0	0	0	0
3. OCMW-verenigingen	0	0	0	0	0	0
4. Andere financiële vaste activa	0	0	0	0	0	0
B. Investerings in materiële vaste activa	0	0	0	0	0	0
1. Gemeenschapsgoederen en bedrijfsmatige materiële vaste activa	0	0	0	0	0	0
a. Terreinen en gebouwen	0	0	0	0	0	0
b. Wegen en andere infrastructuur	0	0	0	0	0	0
c. Roerende goederen	0	0	0	0	0	0
d. Leasing en soortgelijke rechten	0	0	0	0	0	0
e. Erfgoed	0	0	0	0	0	0
2. Andere materiële vaste activa	0	0	0	0	0	0
a. Onroerende goederen	0	0	0	0	0	0
b. Roerende goederen	0	0	0	0	0	0
C. Investerings in immateriële vaste activa	0	0	0	0	0	0
D. Toegestane investeringssubsidies	0	0	0	0	0	0
II. ONTVANGSTEN	0	3.750	0	0	0	3.750
A. Verkoop van financiële vaste activa	0	0	0	0	0	0
1. Extern verzelfstandigde agentschappen	0	0	0	0	0	0
2. Intergemeentelijke samenwerkingsverbanden en soortgelijke entiteiten	0	0	0	0	0	0
3. OCMW-verenigingen	0	0	0	0	0	0
4. Andere financiële vaste activa	0	0	0	0	0	0
B. Verkoop van materiële vaste activa	0	0	0	0	0	0
1. Gemeenschapsgoederen en bedrijfsmatige materiële vaste activa	0	0	0	0	0	0
a. Terreinen en gebouwen	0	0	0	0	0	0
b. Wegen en andere infrastructuur	0	0	0	0	0	0
c. Roerende goederen	0	0	0	0	0	0
d. Leasing en soortgelijke rechten	0	0	0	0	0	0
e. Erfgoed	0	0	0	0	0	0
2. Andere materiële vaste activa	0	0	0	0	0	0
a. Onroerende goederen	0	0	0	0	0	0
b. Roerende goederen	0	0	0	0	0	0
C. Verkoop van immateriële vaste activa	0	0	0	0	0	0
D. Investeringssubsidies en -schenkingen	0	3.750	0	0	0	3.750

PRIO IP-6: Duurzaam

ACT-106: Stimuleren van derden om duurzame maatregelen te nemen.

Jaarlijkse transacties

	2020	2021	2022	2023	2024	2025
	Gerealiseerd	Gerealiseerd	Gerealiseerd	Te realiseren	Te realiseren	Te realiseren
I. UITGAVEN	0	0	0	0	0	0
A. Investerings in financiële vaste activa	0	0	0	0	0	0
1. Extern verzelfstandigde agentschappen	0	0	0	0	0	0
2. Intergemeentelijke samenwerkingsverbanden en soortgelijke entiteiten	0	0	0	0	0	0
3. OCMW-verenigingen	0	0	0	0	0	0
4. Andere financiële vaste activa	0	0	0	0	0	0
B. Investerings in materiële vaste activa	0	0	0	0	0	0
1. Gemeenschapsgoederen en bedrijfsmatige materiële vaste activa	0	0	0	0	0	0
a. Terreinen en gebouwen	0	0	0	0	0	0
b. Wegen en andere infrastructuur	0	0	0	0	0	0
c. Roerende goederen	0	0	0	0	0	0
d. Leasing en soortgelijke rechten	0	0	0	0	0	0
e. Erfgoed	0	0	0	0	0	0
2. Andere materiële vaste activa	0	0	0	0	0	0
a. Onroerende goederen	0	0	0	0	0	0
b. Roerende goederen	0	0	0	0	0	0
C. Investerings in immateriële vaste activa	0	0	0	0	0	0
D. Toegestane investeringssubsidies	0	0	0	0	0	0
II. ONTVANGSTEN	3.750	0	0	0	0	0
A. Verkoop van financiële vaste activa	0	0	0	0	0	0
1. Extern verzelfstandigde agentschappen	0	0	0	0	0	0
2. Intergemeentelijke samenwerkingsverbanden en soortgelijke entiteiten	0	0	0	0	0	0
3. OCMW-verenigingen	0	0	0	0	0	0
4. Andere financiële vaste activa	0	0	0	0	0	0
B. Verkoop van materiële vaste activa	0	0	0	0	0	0
1. Gemeenschapsgoederen en bedrijfsmatige materiële vaste activa	0	0	0	0	0	0
a. Terreinen en gebouwen	0	0	0	0	0	0
b. Wegen en andere infrastructuur	0	0	0	0	0	0
c. Roerende goederen	0	0	0	0	0	0
d. Leasing en soortgelijke rechten	0	0	0	0	0	0
e. Erfgoed	0	0	0	0	0	0
2. Andere materiële vaste activa	0	0	0	0	0	0
a. Onroerende goederen	0	0	0	0	0	0
b. Roerende goederen	0	0	0	0	0	0
C. Verkoop van immateriële vaste activa	0	0	0	0	0	0
D. Investeringssubsidies en -schenkingen	3.750	0	0	0	0	0

PRIO IP-8: Evenementen
ACT-88: Organiseren van themagerichte evenementen.

	Reeds gerealiseerd		Nog te realiseren			Totaal
	Voor MJP	In MJP	Voor MJP	In MJP	Na MJP	
I. UITGAVEN	0	0	0	0	0	0
A. Investerings in financiële vaste activa	0	0	0	0	0	0
1. Extern verzelfstandigde agentschappen	0	0	0	0	0	0
2. Intergemeentelijke samenwerkingsverbanden en soortgelijke entiteiten	0	0	0	0	0	0
3. OCMW-verenigingen	0	0	0	0	0	0
4. Andere financiële vaste activa	0	0	0	0	0	0
B. Investerings in materiële vaste activa	0	0	0	0	0	0
1. Gemeenschapsgoederen en bedrijfsmatige materiële vaste activa	0	0	0	0	0	0
a. Terreinen en gebouwen	0	0	0	0	0	0
b. Wegen en andere infrastructuur	0	0	0	0	0	0
c. Roerende goederen	0	0	0	0	0	0
d. Leasing en soortgelijke rechten	0	0	0	0	0	0
e. Erfgoed	0	0	0	0	0	0
2. Andere materiële vaste activa	0	0	0	0	0	0
a. Onroerende goederen	0	0	0	0	0	0
b. Roerende goederen	0	0	0	0	0	0
C. Investerings in immateriële vaste activa	0	0	0	0	0	0
D. Toegestane investeringssubsidies	0	0	0	0	0	0
II. ONTVANGSTEN	0	0	0	0	0	0
A. Verkoop van financiële vaste activa	0	0	0	0	0	0
1. Extern verzelfstandigde agentschappen	0	0	0	0	0	0
2. Intergemeentelijke samenwerkingsverbanden en soortgelijke entiteiten	0	0	0	0	0	0
3. OCMW-verenigingen	0	0	0	0	0	0
4. Andere financiële vaste activa	0	0	0	0	0	0
B. Verkoop van materiële vaste activa	0	0	0	0	0	0
1. Gemeenschapsgoederen en bedrijfsmatige materiële vaste activa	0	0	0	0	0	0
a. Terreinen en gebouwen	0	0	0	0	0	0
b. Wegen en andere infrastructuur	0	0	0	0	0	0
c. Roerende goederen	0	0	0	0	0	0
d. Leasing en soortgelijke rechten	0	0	0	0	0	0
e. Erfgoed	0	0	0	0	0	0
2. Andere materiële vaste activa	0	0	0	0	0	0
a. Onroerende goederen	0	0	0	0	0	0
b. Roerende goederen	0	0	0	0	0	0
C. Verkoop van immateriële vaste activa	0	0	0	0	0	0
D. Investeringssubsidies en -schenkingen	0	0	0	0	0	0

PRIO IP-8: Evenementen
ACT-88: Organiseren van themagerichte evenementen.

Jaarlijkse transacties

	2020	2021	2022	2023	2024	2025
	Gerealiseerd	Gerealiseerd	Gerealiseerd	Te realiseren	Te realiseren	Te realiseren
I. UITGAVEN	0	0	0	0	0	0
A. Investerings in financiële vaste activa	0	0	0	0	0	0
1. Extern verzelfstandigde agentschappen	0	0	0	0	0	0
2. Intergemeentelijke samenwerkingsverbanden en soortgelijke entiteiten	0	0	0	0	0	0
3. OCMW-verenigingen	0	0	0	0	0	0
4. Andere financiële vaste activa	0	0	0	0	0	0
B. Investerings in materiële vaste activa	0	0	0	0	0	0
1. Gemeenschapsgoederen en bedrijfsmatige materiële vaste activa	0	0	0	0	0	0
a. Terreinen en gebouwen	0	0	0	0	0	0
b. Wegen en andere infrastructuur	0	0	0	0	0	0
c. Roerende goederen	0	0	0	0	0	0
d. Leasing en soortgelijke rechten	0	0	0	0	0	0
e. Erfgoed	0	0	0	0	0	0
2. Andere materiële vaste activa	0	0	0	0	0	0
a. Onroerende goederen	0	0	0	0	0	0
b. Roerende goederen	0	0	0	0	0	0
C. Investerings in immateriële vaste activa	0	0	0	0	0	0
D. Toegestane investeringssubsidies	0	0	0	0	0	0
II. ONTVANGSTEN	0	0	0	0	0	0
A. Verkoop van financiële vaste activa	0	0	0	0	0	0
1. Extern verzelfstandigde agentschappen	0	0	0	0	0	0
2. Intergemeentelijke samenwerkingsverbanden en soortgelijke entiteiten	0	0	0	0	0	0
3. OCMW-verenigingen	0	0	0	0	0	0
4. Andere financiële vaste activa	0	0	0	0	0	0
B. Verkoop van materiële vaste activa	0	0	0	0	0	0
1. Gemeenschapsgoederen en bedrijfsmatige materiële vaste activa	0	0	0	0	0	0
a. Terreinen en gebouwen	0	0	0	0	0	0
b. Wegen en andere infrastructuur	0	0	0	0	0	0
c. Roerende goederen	0	0	0	0	0	0
d. Leasing en soortgelijke rechten	0	0	0	0	0	0
e. Erfgoed	0	0	0	0	0	0
2. Andere materiële vaste activa	0	0	0	0	0	0
a. Onroerende goederen	0	0	0	0	0	0
b. Roerende goederen	0	0	0	0	0	0
C. Verkoop van immateriële vaste activa	0	0	0	0	0	0
D. Investeringssubsidies en -schenkingen	0	0	0	0	0	0

PRIO IP-13: Fietsbeleid

ACT-58: Opwaarderen en uitbouwen fietswegen.

	Reeds gerealiseerd		Nog te realiseren			Totaal
	Voor MJP	In MJP	Voor MJP	In MJP	Na MJP	
I. UITGAVEN	0	1.553.791	0	2.872.861	0	4.426.651
A. Investerings in financiële vaste activa	0	0	0	0	0	0
1. Extern verzelfstandigde agentschappen	0	0	0	0	0	0
2. Intergemeentelijke samenwerkingsverbanden en soortgelijke entiteiten	0	0	0	0	0	0
3. OCMW-verenigingen	0	0	0	0	0	0
4. Andere financiële vaste activa	0	0	0	0	0	0
B. Investerings in materiële vaste activa	0	1.553.791	0	2.872.861	0	4.426.651
1. Gemeenschapsgoederen en bedrijfsmatige materiële vaste activa	0	1.553.791	0	2.872.861	0	4.426.651
a. Terreinen en gebouwen	0	0	0	0	0	0
b. Wegen en andere infrastructuur	0	1.553.791	0	2.872.861	0	4.426.651
c. Roerende goederen	0	0	0	0	0	0
d. Leasing en soortgelijke rechten	0	0	0	0	0	0
e. Erfgoed	0	0	0	0	0	0
2. Andere materiële vaste activa	0	0	0	0	0	0
a. Onroerende goederen	0	0	0	0	0	0
b. Roerende goederen	0	0	0	0	0	0
C. Investerings in immateriële vaste activa	0	0	0	0	0	0
D. Toegestane investeringssubsidies	0	0	0	0	0	0
II. ONTVANGSTEN	0	1.528.022	0	2.265.710	0	3.793.732
A. Verkoop van financiële vaste activa	0	0	0	0	0	0
1. Extern verzelfstandigde agentschappen	0	0	0	0	0	0
2. Intergemeentelijke samenwerkingsverbanden en soortgelijke entiteiten	0	0	0	0	0	0
3. OCMW-verenigingen	0	0	0	0	0	0
4. Andere financiële vaste activa	0	0	0	0	0	0
B. Verkoop van materiële vaste activa	0	0	0	0	0	0
1. Gemeenschapsgoederen en bedrijfsmatige materiële vaste activa	0	0	0	0	0	0
a. Terreinen en gebouwen	0	0	0	0	0	0
b. Wegen en andere infrastructuur	0	0	0	0	0	0
c. Roerende goederen	0	0	0	0	0	0
d. Leasing en soortgelijke rechten	0	0	0	0	0	0
e. Erfgoed	0	0	0	0	0	0
2. Andere materiële vaste activa	0	0	0	0	0	0
a. Onroerende goederen	0	0	0	0	0	0
b. Roerende goederen	0	0	0	0	0	0
C. Verkoop van immateriële vaste activa	0	0	0	0	0	0
D. Investeringssubsidies en -schenkingen	0	1.528.022	0	2.265.710	0	3.793.732

PRIO IP-13: Fietsbeleid

ACT-58: Opwaarderen en uitbouwen fietswegen.

Jaarlijkse transacties

	2020	2021	2022	2023	2024	2025
	Gerealiseerd	Gerealiseerd	Gerealiseerd	Te realiseren	Te realiseren	Te realiseren
I. UITGAVEN	253.380	625.728	674.682	586.661	600.500	1.685.700
A. Investerings in financiële vaste activa	0	0	0	0	0	0
1. Extern verzelfstandigde agentschappen	0	0	0	0	0	0
2. Intergemeentelijke samenwerkingsverbanden en soortgelijke entiteiten	0	0	0	0	0	0
3. OCMW-verenigingen	0	0	0	0	0	0
4. Andere financiële vaste activa	0	0	0	0	0	0
B. Investerings in materiële vaste activa	253.380	625.728	674.682	586.661	600.500	1.685.700
1. Gemeenschapsgoederen en bedrijfsmatige materiële vaste activa	253.380	625.728	674.682	586.661	600.500	1.685.700
a. Terreinen en gebouwen	0	0	0	0	0	0
b. Wegen en andere infrastructuur	253.380	625.728	674.682	586.661	600.500	1.685.700
c. Roerende goederen	0	0	0	0	0	0
d. Leasing en soortgelijke rechten	0	0	0	0	0	0
e. Erfgoed	0	0	0	0	0	0
2. Andere materiële vaste activa	0	0	0	0	0	0
a. Onroerende goederen	0	0	0	0	0	0
b. Roerende goederen	0	0	0	0	0	0
C. Investerings in immateriële vaste activa	0	0	0	0	0	0
D. Toegestane investeringssubsidies	0	0	0	0	0	0
II. ONTVANGSTEN	474.984	508.394	544.644	1.070.710	307.500	887.500
A. Verkoop van financiële vaste activa	0	0	0	0	0	0
1. Extern verzelfstandigde agentschappen	0	0	0	0	0	0
2. Intergemeentelijke samenwerkingsverbanden en soortgelijke entiteiten	0	0	0	0	0	0
3. OCMW-verenigingen	0	0	0	0	0	0
4. Andere financiële vaste activa	0	0	0	0	0	0
B. Verkoop van materiële vaste activa	0	0	0	0	0	0
1. Gemeenschapsgoederen en bedrijfsmatige materiële vaste activa	0	0	0	0	0	0
a. Terreinen en gebouwen	0	0	0	0	0	0
b. Wegen en andere infrastructuur	0	0	0	0	0	0
c. Roerende goederen	0	0	0	0	0	0
d. Leasing en soortgelijke rechten	0	0	0	0	0	0
e. Erfgoed	0	0	0	0	0	0
2. Andere materiële vaste activa	0	0	0	0	0	0
a. Onroerende goederen	0	0	0	0	0	0
b. Roerende goederen	0	0	0	0	0	0
C. Verkoop van immateriële vaste activa	0	0	0	0	0	0
D. Investeringssubsidies en -schenkingen	474.984	508.394	544.644	1.070.710	307.500	887.500

PRIO IP-14: Activering
ACT-141: Inzetten op activeringsmaatregelen.

	Reeds gerealiseerd		Nog te realiseren			Totaal
	Voor MJP	In MJP	Voor MJP	In MJP	Na MJP	
I. UITGAVEN	0	0	0	0	0	0
A. Investerings in financiële vaste activa	0	0	0	0	0	0
1. Extern verzelfstandigde agentschappen	0	0	0	0	0	0
2. Intergemeentelijke samenwerkingsverbanden en soortgelijke entiteiten	0	0	0	0	0	0
3. OCMW-verenigingen	0	0	0	0	0	0
4. Andere financiële vaste activa	0	0	0	0	0	0
B. Investerings in materiële vaste activa	0	0	0	0	0	0
1. Gemeenschapsgoederen en bedrijfsmatige materiële vaste activa	0	0	0	0	0	0
a. Terreinen en gebouwen	0	0	0	0	0	0
b. Wegen en andere infrastructuur	0	0	0	0	0	0
c. Roerende goederen	0	0	0	0	0	0
d. Leasing en soortgelijke rechten	0	0	0	0	0	0
e. Erfgoed	0	0	0	0	0	0
2. Andere materiële vaste activa	0	0	0	0	0	0
a. Onroerende goederen	0	0	0	0	0	0
b. Roerende goederen	0	0	0	0	0	0
C. Investerings in immateriële vaste activa	0	0	0	0	0	0
D. Toegestane investeringssubsidies	0	0	0	0	0	0
II. ONTVANGSTEN	0	0	0	0	0	0
A. Verkoop van financiële vaste activa	0	0	0	0	0	0
1. Extern verzelfstandigde agentschappen	0	0	0	0	0	0
2. Intergemeentelijke samenwerkingsverbanden en soortgelijke entiteiten	0	0	0	0	0	0
3. OCMW-verenigingen	0	0	0	0	0	0
4. Andere financiële vaste activa	0	0	0	0	0	0
B. Verkoop van materiële vaste activa	0	0	0	0	0	0
1. Gemeenschapsgoederen en bedrijfsmatige materiële vaste activa	0	0	0	0	0	0
a. Terreinen en gebouwen	0	0	0	0	0	0
b. Wegen en andere infrastructuur	0	0	0	0	0	0
c. Roerende goederen	0	0	0	0	0	0
d. Leasing en soortgelijke rechten	0	0	0	0	0	0
e. Erfgoed	0	0	0	0	0	0
2. Andere materiële vaste activa	0	0	0	0	0	0
a. Onroerende goederen	0	0	0	0	0	0
b. Roerende goederen	0	0	0	0	0	0
C. Verkoop van immateriële vaste activa	0	0	0	0	0	0
D. Investeringssubsidies en -schenkingen	0	0	0	0	0	0

PRIO IP-14: Activering
ACT-141: Inzetten op activeringsmaatregelen.

Jaarlijkse transacties

	2020	2021	2022	2023	2024	2025
	Gerealiseerd	Gerealiseerd	Gerealiseerd	Te realiseren	Te realiseren	Te realiseren
I. UITGAVEN	0	0	0	0	0	0
A. Investerings in financiële vaste activa	0	0	0	0	0	0
1. Extern verzelfstandigde agentschappen	0	0	0	0	0	0
2. Intergemeentelijke samenwerkingsverbanden en soortgelijke entiteiten	0	0	0	0	0	0
3. OCMW-verenigingen	0	0	0	0	0	0
4. Andere financiële vaste activa	0	0	0	0	0	0
B. Investerings in materiële vaste activa	0	0	0	0	0	0
1. Gemeenschapsgoederen en bedrijfsmatige materiële vaste activa	0	0	0	0	0	0
a. Terreinen en gebouwen	0	0	0	0	0	0
b. Wegen en andere infrastructuur	0	0	0	0	0	0
c. Roerende goederen	0	0	0	0	0	0
d. Leasing en soortgelijke rechten	0	0	0	0	0	0
e. Erfgoed	0	0	0	0	0	0
2. Andere materiële vaste activa	0	0	0	0	0	0
a. Onroerende goederen	0	0	0	0	0	0
b. Roerende goederen	0	0	0	0	0	0
C. Investerings in immateriële vaste activa	0	0	0	0	0	0
D. Toegestane investeringssubsidies	0	0	0	0	0	0
II. ONTVANGSTEN	0	0	0	0	0	0
A. Verkoop van financiële vaste activa	0	0	0	0	0	0
1. Extern verzelfstandigde agentschappen	0	0	0	0	0	0
2. Intergemeentelijke samenwerkingsverbanden en soortgelijke entiteiten	0	0	0	0	0	0
3. OCMW-verenigingen	0	0	0	0	0	0
4. Andere financiële vaste activa	0	0	0	0	0	0
B. Verkoop van materiële vaste activa	0	0	0	0	0	0
1. Gemeenschapsgoederen en bedrijfsmatige materiële vaste activa	0	0	0	0	0	0
a. Terreinen en gebouwen	0	0	0	0	0	0
b. Wegen en andere infrastructuur	0	0	0	0	0	0
c. Roerende goederen	0	0	0	0	0	0
d. Leasing en soortgelijke rechten	0	0	0	0	0	0
e. Erfgoed	0	0	0	0	0	0
2. Andere materiële vaste activa	0	0	0	0	0	0
a. Onroerende goederen	0	0	0	0	0	0
b. Roerende goederen	0	0	0	0	0	0
C. Verkoop van immateriële vaste activa	0	0	0	0	0	0
D. Investeringssubsidies en -schenkingen	0	0	0	0	0	0

PRIO IP-15: Materiële ondersteuning.
ACT-142: Verder uitbouwen materiële ondersteuning.

	Reeds gerealiseerd		Nog te realiseren			Totaal
	Voor MJP	In MJP	Voor MJP	In MJP	Na MJP	
I. UITGAVEN	0	0	0	0	0	0
A. Investerings in financiële vaste activa	0	0	0	0	0	0
1. Extern verzelfstandigde agentschappen	0	0	0	0	0	0
2. Intergemeentelijke samenwerkingsverbanden en soortgelijke entiteiten	0	0	0	0	0	0
3. OCMW-verenigingen	0	0	0	0	0	0
4. Andere financiële vaste activa	0	0	0	0	0	0
B. Investerings in materiële vaste activa	0	0	0	0	0	0
1. Gemeenschapsgoederen en bedrijfsmatige materiële vaste activa	0	0	0	0	0	0
a. Terreinen en gebouwen	0	0	0	0	0	0
b. Wegen en andere infrastructuur	0	0	0	0	0	0
c. Roerende goederen	0	0	0	0	0	0
d. Leasing en soortgelijke rechten	0	0	0	0	0	0
e. Erfgoed	0	0	0	0	0	0
2. Andere materiële vaste activa	0	0	0	0	0	0
a. Onroerende goederen	0	0	0	0	0	0
b. Roerende goederen	0	0	0	0	0	0
C. Investerings in immateriële vaste activa	0	0	0	0	0	0
D. Toegestane investeringssubsidies	0	0	0	0	0	0
II. ONTVANGSTEN	0	0	0	0	0	0
A. Verkoop van financiële vaste activa	0	0	0	0	0	0
1. Extern verzelfstandigde agentschappen	0	0	0	0	0	0
2. Intergemeentelijke samenwerkingsverbanden en soortgelijke entiteiten	0	0	0	0	0	0
3. OCMW-verenigingen	0	0	0	0	0	0
4. Andere financiële vaste activa	0	0	0	0	0	0
B. Verkoop van materiële vaste activa	0	0	0	0	0	0
1. Gemeenschapsgoederen en bedrijfsmatige materiële vaste activa	0	0	0	0	0	0
a. Terreinen en gebouwen	0	0	0	0	0	0
b. Wegen en andere infrastructuur	0	0	0	0	0	0
c. Roerende goederen	0	0	0	0	0	0
d. Leasing en soortgelijke rechten	0	0	0	0	0	0
e. Erfgoed	0	0	0	0	0	0
2. Andere materiële vaste activa	0	0	0	0	0	0
a. Onroerende goederen	0	0	0	0	0	0
b. Roerende goederen	0	0	0	0	0	0
C. Verkoop van immateriële vaste activa	0	0	0	0	0	0
D. Investeringssubsidies en -schenkingen	0	0	0	0	0	0

PRIO IP-15: Materiële ondersteuning.
ACT-142: Verder uitbouwen materiële ondersteuning.

Jaarlijkse transacties

	2020	2021	2022	2023	2024	2025
	Gerealiseerd	Gerealiseerd	Gerealiseerd	Te realiseren	Te realiseren	Te realiseren
I. UITGAVEN	0	0	0	0	0	0
A. Investerings in financiële vaste activa	0	0	0	0	0	0
1. Extern verzelfstandigde agentschappen	0	0	0	0	0	0
2. Intergemeentelijke samenwerkingsverbanden en soortgelijke entiteiten	0	0	0	0	0	0
3. OCMW-verenigingen	0	0	0	0	0	0
4. Andere financiële vaste activa	0	0	0	0	0	0
B. Investerings in materiële vaste activa	0	0	0	0	0	0
1. Gemeenschapsgoederen en bedrijfsmatige materiële vaste activa	0	0	0	0	0	0
a. Terreinen en gebouwen	0	0	0	0	0	0
b. Wegen en andere infrastructuur	0	0	0	0	0	0
c. Roerende goederen	0	0	0	0	0	0
d. Leasing en soortgelijke rechten	0	0	0	0	0	0
e. Erfgoed	0	0	0	0	0	0
2. Andere materiële vaste activa	0	0	0	0	0	0
a. Onroerende goederen	0	0	0	0	0	0
b. Roerende goederen	0	0	0	0	0	0
C. Investerings in immateriële vaste activa	0	0	0	0	0	0
D. Toegestane investeringssubsidies	0	0	0	0	0	0
II. ONTVANGSTEN	0	0	0	0	0	0
A. Verkoop van financiële vaste activa	0	0	0	0	0	0
1. Extern verzelfstandigde agentschappen	0	0	0	0	0	0
2. Intergemeentelijke samenwerkingsverbanden en soortgelijke entiteiten	0	0	0	0	0	0
3. OCMW-verenigingen	0	0	0	0	0	0
4. Andere financiële vaste activa	0	0	0	0	0	0
B. Verkoop van materiële vaste activa	0	0	0	0	0	0
1. Gemeenschapsgoederen en bedrijfsmatige materiële vaste activa	0	0	0	0	0	0
a. Terreinen en gebouwen	0	0	0	0	0	0
b. Wegen en andere infrastructuur	0	0	0	0	0	0
c. Roerende goederen	0	0	0	0	0	0
d. Leasing en soortgelijke rechten	0	0	0	0	0	0
e. Erfgoed	0	0	0	0	0	0
2. Andere materiële vaste activa	0	0	0	0	0	0
a. Onroerende goederen	0	0	0	0	0	0
b. Roerende goederen	0	0	0	0	0	0
C. Verkoop van immateriële vaste activa	0	0	0	0	0	0
D. Investeringssubsidies en -schenkingen	0	0	0	0	0	0

PRIO IP-16: GBO

ACT-4: Het realiseren van de functies van het GBO met de betrokken kernactoren in de regio Bilzen-Hoeselt

	Reeds gerealiseerd		Nog te realiseren			Totaal
	Voor MJP	In MJP	Voor MJP	In MJP	Na MJP	
I. UITGAVEN	0	0	0	0	0	0
A. Investerings in financiële vaste activa	0	0	0	0	0	0
1. Extern verzelfstandigde agentschappen	0	0	0	0	0	0
2. Intergemeentelijke samenwerkingsverbanden en soortgelijke entiteiten	0	0	0	0	0	0
3. OCMW-verenigingen	0	0	0	0	0	0
4. Andere financiële vaste activa	0	0	0	0	0	0
B. Investerings in materiële vaste activa	0	0	0	0	0	0
1. Gemeenschapsgoederen en bedrijfsmatige materiële vaste activa	0	0	0	0	0	0
a. Terreinen en gebouwen	0	0	0	0	0	0
b. Wegen en andere infrastructuur	0	0	0	0	0	0
c. Roerende goederen	0	0	0	0	0	0
d. Leasing en soortgelijke rechten	0	0	0	0	0	0
e. Erfgoed	0	0	0	0	0	0
2. Andere materiële vaste activa	0	0	0	0	0	0
a. Onroerende goederen	0	0	0	0	0	0
b. Roerende goederen	0	0	0	0	0	0
C. Investerings in immateriële vaste activa	0	0	0	0	0	0
D. Toegestane investeringssubsidies	0	0	0	0	0	0
II. ONTVANGSTEN	0	0	0	0	0	0
A. Verkoop van financiële vaste activa	0	0	0	0	0	0
1. Extern verzelfstandigde agentschappen	0	0	0	0	0	0
2. Intergemeentelijke samenwerkingsverbanden en soortgelijke entiteiten	0	0	0	0	0	0
3. OCMW-verenigingen	0	0	0	0	0	0
4. Andere financiële vaste activa	0	0	0	0	0	0
B. Verkoop van materiële vaste activa	0	0	0	0	0	0
1. Gemeenschapsgoederen en bedrijfsmatige materiële vaste activa	0	0	0	0	0	0
a. Terreinen en gebouwen	0	0	0	0	0	0
b. Wegen en andere infrastructuur	0	0	0	0	0	0
c. Roerende goederen	0	0	0	0	0	0
d. Leasing en soortgelijke rechten	0	0	0	0	0	0
e. Erfgoed	0	0	0	0	0	0
2. Andere materiële vaste activa	0	0	0	0	0	0
a. Onroerende goederen	0	0	0	0	0	0
b. Roerende goederen	0	0	0	0	0	0
C. Verkoop van immateriële vaste activa	0	0	0	0	0	0
D. Investeringssubsidies en -schenkingen	0	0	0	0	0	0

PRIO IP-16: GBO

ACT-4: Het realiseren van de functies van het GBO met de betrokken kernactoren in de regio Bilzen-Hoeselt

Jaarlijkse transacties

	2020	2021	2022	2023	2024	2025
	Gerealiseerd	Gerealiseerd	Gerealiseerd	Te realiseren	Te realiseren	Te realiseren
I. UITGAVEN	0	0	0	0	0	0
A. Investerings in financiële vaste activa	0	0	0	0	0	0
1. Extern verzelfstandigde agentschappen	0	0	0	0	0	0
2. Intergemeentelijke samenwerkingsverbanden en soortgelijke entiteiten	0	0	0	0	0	0
3. OCMW-verenigingen	0	0	0	0	0	0
4. Andere financiële vaste activa	0	0	0	0	0	0
B. Investerings in materiële vaste activa	0	0	0	0	0	0
1. Gemeenschapsgoederen en bedrijfsmatige materiële vaste activa	0	0	0	0	0	0
a. Terreinen en gebouwen	0	0	0	0	0	0
b. Wegen en andere infrastructuur	0	0	0	0	0	0
c. Roerende goederen	0	0	0	0	0	0
d. Leasing en soortgelijke rechten	0	0	0	0	0	0
e. Erfgoed	0	0	0	0	0	0
2. Andere materiële vaste activa	0	0	0	0	0	0
a. Onroerende goederen	0	0	0	0	0	0
b. Roerende goederen	0	0	0	0	0	0
C. Investerings in immateriële vaste activa	0	0	0	0	0	0
D. Toegestane investeringssubsidies	0	0	0	0	0	0
II. ONTVANGSTEN	0	0	0	0	0	0
A. Verkoop van financiële vaste activa	0	0	0	0	0	0
1. Extern verzelfstandigde agentschappen	0	0	0	0	0	0
2. Intergemeentelijke samenwerkingsverbanden en soortgelijke entiteiten	0	0	0	0	0	0
3. OCMW-verenigingen	0	0	0	0	0	0
4. Andere financiële vaste activa	0	0	0	0	0	0
B. Verkoop van materiële vaste activa	0	0	0	0	0	0
1. Gemeenschapsgoederen en bedrijfsmatige materiële vaste activa	0	0	0	0	0	0
a. Terreinen en gebouwen	0	0	0	0	0	0
b. Wegen en andere infrastructuur	0	0	0	0	0	0
c. Roerende goederen	0	0	0	0	0	0
d. Leasing en soortgelijke rechten	0	0	0	0	0	0
e. Erfgoed	0	0	0	0	0	0
2. Andere materiële vaste activa	0	0	0	0	0	0
a. Onroerende goederen	0	0	0	0	0	0
b. Roerende goederen	0	0	0	0	0	0
C. Verkoop van immateriële vaste activa	0	0	0	0	0	0
D. Investeringssubsidies en -schenkingen	0	0	0	0	0	0

PRIO IP-17: Armoedeverenigingen

ACT-143: Verder uitbouwen van het netwerk van armoedeverenigingen.

	Reeds gerealiseerd		Nog te realiseren			Totaal
	Voor MJP	In MJP	Voor MJP	In MJP	Na MJP	
I. UITGAVEN	0	0	0	0	0	0
A. Investerings in financiële vaste activa	0	0	0	0	0	0
1. Extern verzelfstandigde agentschappen	0	0	0	0	0	0
2. Intergemeentelijke samenwerkingsverbanden en soortgelijke entiteiten	0	0	0	0	0	0
3. OCMW-verenigingen	0	0	0	0	0	0
4. Andere financiële vaste activa	0	0	0	0	0	0
B. Investerings in materiële vaste activa	0	0	0	0	0	0
1. Gemeenschapsgoederen en bedrijfsmatige materiële vaste activa	0	0	0	0	0	0
a. Terreinen en gebouwen	0	0	0	0	0	0
b. Wegen en andere infrastructuur	0	0	0	0	0	0
c. Roerende goederen	0	0	0	0	0	0
d. Leasing en soortgelijke rechten	0	0	0	0	0	0
e. Erfgoed	0	0	0	0	0	0
2. Andere materiële vaste activa	0	0	0	0	0	0
a. Onroerende goederen	0	0	0	0	0	0
b. Roerende goederen	0	0	0	0	0	0
C. Investerings in immateriële vaste activa	0	0	0	0	0	0
D. Toegestane investeringssubsidies	0	0	0	0	0	0
II. ONTVANGSTEN	0	0	0	0	0	0
A. Verkoop van financiële vaste activa	0	0	0	0	0	0
1. Extern verzelfstandigde agentschappen	0	0	0	0	0	0
2. Intergemeentelijke samenwerkingsverbanden en soortgelijke entiteiten	0	0	0	0	0	0
3. OCMW-verenigingen	0	0	0	0	0	0
4. Andere financiële vaste activa	0	0	0	0	0	0
B. Verkoop van materiële vaste activa	0	0	0	0	0	0
1. Gemeenschapsgoederen en bedrijfsmatige materiële vaste activa	0	0	0	0	0	0
a. Terreinen en gebouwen	0	0	0	0	0	0
b. Wegen en andere infrastructuur	0	0	0	0	0	0
c. Roerende goederen	0	0	0	0	0	0
d. Leasing en soortgelijke rechten	0	0	0	0	0	0
e. Erfgoed	0	0	0	0	0	0
2. Andere materiële vaste activa	0	0	0	0	0	0
a. Onroerende goederen	0	0	0	0	0	0
b. Roerende goederen	0	0	0	0	0	0
C. Verkoop van immateriële vaste activa	0	0	0	0	0	0
D. Investeringssubsidies en -schenkingen	0	0	0	0	0	0

PRIO IP-17: Armoedeverenigingen

ACT-143: Verder uitbouwen van het netwerk van armoedeverenigingen.

Jaarlijkse transacties

	2020	2021	2022	2023	2024	2025
	Gerealiseerd	Gerealiseerd	Gerealiseerd	Te realiseren	Te realiseren	Te realiseren
I. UITGAVEN	0	0	0	0	0	0
A. Investerings in financiële vaste activa	0	0	0	0	0	0
1. Extern verzelfstandigde agentschappen	0	0	0	0	0	0
2. Intergemeentelijke samenwerkingsverbanden en soortgelijke entiteiten	0	0	0	0	0	0
3. OCMW-verenigingen	0	0	0	0	0	0
4. Andere financiële vaste activa	0	0	0	0	0	0
B. Investerings in materiële vaste activa	0	0	0	0	0	0
1. Gemeenschapsgoederen en bedrijfsmatige materiële vaste activa	0	0	0	0	0	0
a. Terreinen en gebouwen	0	0	0	0	0	0
b. Wegen en andere infrastructuur	0	0	0	0	0	0
c. Roerende goederen	0	0	0	0	0	0
d. Leasing en soortgelijke rechten	0	0	0	0	0	0
e. Erfgoed	0	0	0	0	0	0
2. Andere materiële vaste activa	0	0	0	0	0	0
a. Onroerende goederen	0	0	0	0	0	0
b. Roerende goederen	0	0	0	0	0	0
C. Investerings in immateriële vaste activa	0	0	0	0	0	0
D. Toegestane investeringssubsidies	0	0	0	0	0	0
II. ONTVANGSTEN	0	0	0	0	0	0
A. Verkoop van financiële vaste activa	0	0	0	0	0	0
1. Extern verzelfstandigde agentschappen	0	0	0	0	0	0
2. Intergemeentelijke samenwerkingsverbanden en soortgelijke entiteiten	0	0	0	0	0	0
3. OCMW-verenigingen	0	0	0	0	0	0
4. Andere financiële vaste activa	0	0	0	0	0	0
B. Verkoop van materiële vaste activa	0	0	0	0	0	0
1. Gemeenschapsgoederen en bedrijfsmatige materiële vaste activa	0	0	0	0	0	0
a. Terreinen en gebouwen	0	0	0	0	0	0
b. Wegen en andere infrastructuur	0	0	0	0	0	0
c. Roerende goederen	0	0	0	0	0	0
d. Leasing en soortgelijke rechten	0	0	0	0	0	0
e. Erfgoed	0	0	0	0	0	0
2. Andere materiële vaste activa	0	0	0	0	0	0
a. Onroerende goederen	0	0	0	0	0	0
b. Roerende goederen	0	0	0	0	0	0
C. Verkoop van immateriële vaste activa	0	0	0	0	0	0
D. Investeringssubsidies en -schenkingen	0	0	0	0	0	0

Andere gebruikte dossiers op dit rapport:

Nog te realiseren in MJP:


MJP_HERZIENING_OVERDRACHT_2023 2023: Budg. 134551

Reeds gerealiseerd in MJP:

JR_ORIGINEEL_2020 2020: Budg. 1047069 Alg. 117023

JR_ORIGINEEL_2021 2021: Budg. 1199255 Alg. 121257

JR_ORIGINEEL_2022 2022: Budg. 1376997 Alg. 141738



T4: Evolutie van de financiële schulden

2022

Journalvolgnommern: JR Budg. 1376997 Alg. 141738

Gemeente (0207.475.377)

Deken Paquayplein 1, 3740 Bilzen

Algemeen directeur (wnd.): Jos Claesen

OCMW (0212.241.047)

Hospitaalstraat 15, 3740 Bilzen

Financieel directeur: Luc Moors

Financiële schulden op 31 december	2020	2021	2022	2023	2024	2025
A. Financiële schulden op lange termijn	54.869.442	51.189.003	49.020.752	57.111.436	58.742.976	57.187.662
1. Financiële schulden op 1 januari	57.546.933	54.869.442	51.189.003	49.020.752	57.111.436	58.742.976
2. Nieuwe leningen	3.000.000	2.061.690	3.510.577	14.296.445	8.002.847	4.597.847
3. Aflossingen	0	0	0	0	0	0
4. Overboekingen	-5.677.491	-5.742.129	-5.678.829	-6.205.760	-6.371.308	-6.153.161
5. Andere mutaties	0	0	0	0	0	0
B. Financiële schulden op lange termijn die binnen het jaar vervallen	5.606.111	5.591.836	5.666.862	6.113.220	6.278.767	6.060.620
1. Financiële schulden op 1 januari	5.980.999	5.606.111	5.591.836	5.666.862	6.113.220	6.278.767
2. Aflossingen	-6.052.379	-5.756.403	-5.603.803	-5.759.403	-6.205.760	-6.371.308
3. Overboekingen	5.677.491	5.742.129	5.678.829	6.205.760	6.371.308	6.153.161
4. Andere mutaties	0	0	0	0	0	0
C. Financiële schulden op korte termijn	0	0	0	0	0	0
Totaal financiële schulden	60.475.553	56.780.840	54.687.614	63.224.656	65.021.742	63.248.282

Andere gebruikte dossiers op dit rapport:

Meerjarenplan:

MJP_HERZIENING_OVERDRACHT_2023 2023: Budg. 134551

Jaarrekeningen:

JR_ORIGINEEL_2020 2020: Budg. 1047069 Alg. 117023

JR_ORIGINEEL_2021 2021: Budg. 1199255 Alg. 121257

JR_ORIGINEEL_2022 2022: Budg. 1376997 Alg. 141738



Schema T5: De toelichting bij de balans

Stad Bilzen
Deken Paquayplein 1 - 3740 Bilzen
Ondernemingsnr.: 0207.475.377

OCMW Bilzen
Hospitaalstraat 15 - 3740 Bilzen
Ondernemingsnr.: 0212.241.047

Filters

Boekjaar: 2022

Budgettaire entiteiten: OCMW, STAD

1. Mutatiestaat van de vaste activa

	Boekwaarde op 1/1	Aankopen	Verkopen	Overboeking	Herwaardering	Afschrijving en waardeverminderingen	Andere mutaties	Boekwaarde op 31/12
B. Financiële vaste activa	€ 26.226.155,46	€ 400.100,00	€ 35.911,90	€ 0,00	€ 0,00	€ 0,00	€ 0,00	€ 26.590.343,56
1. Extern verzelfstandigde agentschappen	€ 7.092.435,00	€ 400.000,00	€ 0,00	€ 0,00	€ 0,00	€ 0,00	€ 0,00	€ 7.492.435,00
2. Intergemeentelijke samenwerkingsverbanden en soortgelijke entiteiten	€ 15.034.060,33	€ 0,00	€ 35.911,90	€ 0,00	€ 0,00	€ 0,00	€ 0,00	€ 14.998.148,43
3. OCMW-verenigingen	€ 0,00	€ 0,00	€ 0,00	€ 0,00	€ 0,00	€ 0,00	€ 0,00	€ 0,00
4. Andere financiële vaste activa	€ 4.099.660,13	€ 100,00	€ 0,00	€ 0,00	€ 0,00	€ 0,00	€ 0,00	€ 4.099.760,13
C. Materiële vaste activa	€ 171.667.132,56	€ 10.275.024,71	€ 1.340.815,00	€ 380.396,72		€ 6.946.444,81	€ 0,00	€ 174.035.294,18
1. Gemeenschapsgoederen	€ 155.108.723,76	€ 10.072.611,08	€ 1.314.850,00	€ 363.640,92		€ 6.214.027,43	€ 0,00	€ 158.016.098,33
a. Terreinen en gebouwen	€ 76.531.408,53	€ 3.109.503,32	€ 1.292.350,00	€ 971.481,93		€ 1.889.210,24	€ 0,00	€ 77.430.833,54
b. Wegen en andere infrastructuur	€ 68.666.107,16	€ 4.899.357,83	€ 0,00	€ -143.908,63		€ 3.089.766,18	€ 0,00	€ 70.331.790,18
c. Installaties, machines en uitrusting	€ 565.633,22	€ 223.766,71	€ 0,00	€ -52.330,66		€ 148.456,74	€ 0,00	€ 588.612,53
d. Meubilair, kantooruitrusting en rollend materieel	€ 2.928.345,79	€ 1.502.087,19	€ 22.500,00	€ -411.601,72		€ 742.097,06	€ 0,00	€ 3.254.234,20
e. Leasing en soortgelijke rechten	€ 5.947.075,83	€ 263.892,43	€ 0,00	€ 0,00		€ 344.497,21	€ 0,00	€ 5.866.471,05
f. Erfgoed	€ 470.153,23	€ 74.003,60	€ 0,00	€ 0,00		€ 0,00	€ 0,00	€ 544.156,83
2. Bedrijfsmatige materiële vaste activa	€ 15.866.071,15	€ 202.413,63	€ 0,00	€ 0,00		€ 732.417,38	€ 0,00	€ 15.336.067,40
a. Terreinen en gebouwen	€ 15.235.076,78	€ 187.677,52	€ 0,00	€ 0,00		€ 644.608,09	€ 0,00	€ 14.778.146,21
b. Installaties, machines en uitrusting	€ 56.753,97	€ 10.614,12	€ 0,00	€ 0,00		€ 10.436,91	€ 0,00	€ 56.931,18
c. Meubilair, kantooruitrusting en rollend materieel	€ 46.910,44	€ 4.121,99	€ 0,00	€ 0,00		€ 11.632,32	€ 0,00	€ 39.400,11
d. Leasing en soortgelijke rechten	€ 527.329,96	€ 0,00	€ 0,00	€ 0,00		€ 65.740,06	€ 0,00	€ 461.589,90
3. Andere materiële vaste activa	€ 692.337,65	€ 0,00	€ 25.965,00	€ 16.755,80	€ 0,00	€ 0,00	€ 0,00	€ 683.128,45
a. Terreinen en gebouwen	€ 692.337,65	€ 0,00	€ 25.965,00	€ 16.755,80	€ 0,00	€ 0,00	€ 0,00	€ 683.128,45
b. Roerende goederen	€ 0,00	€ 0,00	€ 0,00	€ 0,00	€ 0,00	€ 0,00	€ 0,00	€ 0,00
D. Immateriële vaste activa	€ 1.672.408,25	€ 140.978,94	€ 0,00	€ -4.231,98		€ 156.912,03	€ 0,00	€ 1.652.243,18

2. De mutatiestaat van het nettoactief

A. Kapitaalsubsidies en schenkingen	Boekwaarde op 1/1	Toevoeging	Verrekening	Andere mutaties	Boekwaarde op 31/12
OCMW	€ 9.580.583,65	€ 30.694,79	€ 440.949,98	€ 0,00	€ 9.170.308,46
Stad	€ 40.440.814,01	€ -1.644.658,87	€ -1.241.270,90	€ 0,00	€ 40.037.426,04
Totaal	€ 50.021.377,66	€ -1.613.964,08	€ -800.320,92	€ 0,00	€ 49.207.734,50
B. Gecumuleerd overschot of tekort	Boekwaarde op 1/1	Overschot of tekort van het boekjaar	Tussenkost gemeente aan OCMW	Andere mutaties	Boekwaarde op 31/12
OCMW	€ -8.376.789,56	€ -3.336.783,02	€ 0,00	€ 0,00	€ -11.713.572,58
Stad	€ 29.257.770,18	€ 2.504.140,89	€ 0,00	€ 0,00	€ 31.761.911,07
Totaal	€ 20.880.980,62	€ -832.642,13	€ 0,00	€ 0,00	€ 20.048.338,49
C. Herwaarderingsreserves	Boekwaarde op 1/1	Toevoeging	Terugneming	Andere mutaties	Boekwaarde op 31/12
OCMW	€ 0,00	€ 0,00	€ 0,00	€ 0,00	€ 0,00
Stad	€ 28.860,00	€ 0,00	€ 0,00	€ 0,00	€ 28.860,00
Totaal	€ 28.860,00	€ 0,00	€ 0,00	€ 0,00	€ 28.860,00
D. Overig nettoactief	Boekwaarde op 1/1	Wijziging kapitaal		Andere mutaties	Boekwaarde op 31/12
OCMW	€ 1.446.386,08	€ 0,00		€ 0,00	€ 1.446.386,08
Stad	€ 77.521.404,68	€ 0,00		€ 0,00	€ 77.521.404,68
Totaal	€ 78.967.790,76	€ 0,00		€ 0,00	€ 78.967.790,76
Totaal nettoactief	Boekwaarde op 1/1			Mutatie	Boekwaarde op 31/12
OCMW	€ 2.650.160,17			€ -3.747.038,21	€ -1.096.878,04
Stad	€ 147.248.848,87			€ 2.100.752,92	€ 149.349.601,79
Totaal	€ 149.899.009,04			€ -1.646.285,29	€ 148.252.723,75

Financiële risico's

Het decreet legt de besturen op om de financiële risico's in kaart te brengen en de mogelijkheden aan te geven waarover het bestuur beschikt om die risico's af te dekken.

De stad Bilzen loopt op verschillende vlakken financiële risico's. Het is niet omdat er een risico bestaat en de kans dat het risico zich eventueel voordoet, dat de gevolgen groot zullen zijn. Daarom zal telkens bij elk risico worden aangegeven hoe groot de mogelijke impact zal zijn en de waarschijnlijkheid is. Tevens wordt er aangegeven welke maatregelen de stad en het ocmw Bilzen al nemen of nog kunnen nemen om dat risico af te dekken. Het spreekt voor zich dat risico's met de geringste impact en geringste waarschijnlijkheid, niet de prioritaire zorg zullen zijn. Risico's die een hoge waarschijnlijkheid en impact hebben, dienen absoluut afgedekt te worden. Bij risico's met geringe impact of geringe waarschijnlijkheid, dient er een afweging gemaakt te worden welke maatregelen prioritair dienen te worden doorgevoerd.

1. Risico's inzake de evolutie van de exploitatie-ontvangsten

De onzekerheid van ontvangsten: de grootste ontvangsten haalt de stad uit de dotaties van het gemeentefonds, de opcentiemen op de personenbelasting en de onroerende voorheffing. Deze drie ontvangsten maken voor de stad en het ocmw 47,92 % uit van de totale ontvangsten.

Indien de inkomsten niet volstaan, zal de stad Bilzen nieuwe inkomsten moeten zoeken of uitgaven verminderen.

De afhankelijkheid van één of enkele grote belastingbetalers : dit risico wordt in de mate van het mogelijke ingedekt door een gezonde spreiding na te streven tussen diverse soorten en categorieën van belastingplichtigen bij de ontwikkeling van de lokale fiscale strategie en het concreet uitwerken van belastingreglementen.

De opbrengst van de personenbelasting is afhankelijk van de conjunctuur. Gaat de levensstandaard vooruit, dan stijgen de opbrengsten. Eveneens heeft de aangroei van de bevolking een positieve invloed. Anderzijds heeft een hoge graad van vergrijzing een negatieve impact op de personenbelasting. Dit risico wordt zoals reeds aangehaald, in de mate van het mogelijke ingedekt door diverse maatregelen zoals het nastreven van een spreiding in de belastinginkomsten en -reglementen.

In 2022 worden de geraamde ontvangsten van de personenbelasting voor 10,7 miljoen euro op 77.794,00 euro na, behaald.

Voor de onroerende voorheffing werd 385.973,00 euro meer ontvangen dan begroot. Nieuwe verkavelingen en de aanleg van industrieterreinen hebben hierop een positieve invloed. Leegstand, verkrotting en verwaarlozing van woningen en bedrijfspanden kunnen echter een negatieve invloed op de ontvangsten van onroerende voorheffing hebben. Hiervoor heeft het stadsbestuur een aantal fiscale instrumenten ingevoerd om deze leegstand en verkrotting zoveel mogelijk te bestrijden.

Voor de overige belastingen werd 5.345.044,00 euro geraamd en effectief 5.073.080,00 euro ontvangen. Het verschil met de budgetten, zit in de opbrengsten huisvuil, grofvuil en gft 131.422,81 euro minder dan geraamd, de belasting op masten en pylonen 85.000,00 euro minder gevorderd dan geraamd en de ontvangsten uit het parkeergebeuren 60.000,00 euro minder ontvangen dan geraamd.

De ontvangsten van het gemeentefonds worden bepaald door de Vlaamse overheid. Voor deze legislatuur garandeert de Vlaamse overheid een stijgingspercentage voor het gemeentefonds van 3,5 %. Door de actuele hoge inflatie zal deze indexatie van 3,5% niet volstaan om de meeruitgaven te dekken. Van de 9,9 miljoen euro voorziene basis- en aanvullende dotatie in het budget 2022 werd uiteindelijk in de rekening 9,7 miljoen euro ontvangen.

Het debiteurenrisico dat de te innen rechten (fiscale en niet-fiscale vorderingen) niet betaald zouden worden door de schuldenaars, wordt getracht zo klein mogelijk te houden door een strikte invorderingsprocedure toe te passen. Op periodieke tijdstippen worden alle vorderingen overlopen en wordt de meest geschikte invorderingsmethode toegepast. Uiteraard loopt het stadsbestuur altijd het risico dat bepaalde belastingplichtigen niet in staat zullen zijn hun schulden te betalen. Hiervoor werd in beperkte mate een buffer voorzien. In het licht van de coronacrisis werd er wel het nodige begrip aan de dag gelegd voor de bijzondere omstandigheden waarin belastingplichtigen verkeren.

De stad heeft zelf de fiscale bevoegdheid voor de ontvangsten van andere eigen belastingen. De belastingreglementen worden in het begin van de legislatuur vastgelegd. Hierbij dient goed gewaakt te worden over de juiste belastinggrondslagen, een voldoende gemotiveerd reglement en correcte wetgeving, zodat de reglementen duidelijk uitvoerbaar zijn en geen schorsing van reglement kan gebeuren.

De belasting op verticale constructies is gevorderd maar een belangrijke debiteur heeft wel bezwaar ingediend tegen deze belasting. We zien dat in verschillende andere gemeenten ook een bezwaarprocedure loopt tegen deze nieuw ingevoerde belasting. Dit is een risico waar we moeten mee rekening houden.

Het detail van de belastingen met de opbrengst per belastingsoort, is opgenomen als laatste overzicht bij deel 3 Toelichting.

De minder-ontvangsten door de Coronacrisis werden reeds verwerkt in de cijfers van de aanpassing meerjarenplan van 2022. Het betreft hier minder inkomsten uit verhuur, concessies, belastingen en andere exploitatie-ontvangsten. Hiertegenover staan echter de subsidies van de federale overheid om de gevolgen van de coronacrisis te compenseren. De totale subsidies ivm Covid bedroegen voor 2022 32.986,94 euro. Hier tegenover stonden 79.991,54 euro aan uitgaven.

Wat betreft de ontvangsten uit dividenden waarschuwt de Vlaamse overheid dat de nieuwe tariefmethodologie van de VREG een mogelijke impact heeft op het gemeentelijk dividend.

Voor 2022 werden 1.637.901,42 euro geraamd als ontvangsten uit dividenden. Uiteindelijk werd er 1.798.205,65 euro effectief verworven. Vooral de inkomsten uit elektriciteit lagen hoger dan geraamd.

2. Risico's inzake de evolutie van de exploitatie-uitgaven

De macro-economische context evolueert permanent en blijft een factor van onzekerheid in de lokale financiële planning. De externe omgeving zoals de coronacrisis en geopolitieke spanningen, in de financieel-economische context zoals de evolutie in de economische groei en het inflatieritme, de wijzigingen in de rente-omgeving, de veranderingen door hogere overheden in de regelgevende context hebben een impact op de financiële mogelijkheden van lokale besturen.

Zo bedroeg de gemiddelde inflatie in 2020 slechts 0,74%. In 2021 is dit verhoogd naar 2,01%. Maar in 2022 is de gemiddelde jaarinflatie verhoogd naar 9,25%.

Deze hoge inflatiecijfers hebben zowel een impact op de prijzen voor investeringen, de werkingskosten als de uitgaven voor personeel.

Bij de exploitatie-uitgaven zijn de personeelsuitgaven de belangrijkste uitgavenrubriek. Een overzicht met de personeelsinzet in voltijdse equivalenten en een overzicht van de evolutie van de personeelsinzet zijn afzonderlijk terug te vinden achteraan bij deel 3 Toelichting.

Voor 2022 waren bij de stad Bilzen 237,89 fulltime equivalenten tewerkgesteld. In 2021 waren dit 231,82 FTE's. Voor het ocmw bedroeg dit voor 2022 145,19 equivalenten tegen 145,24 equivalenten in 2021. Dit geeft een totaal personeelsbestand van 383,08 in 2022 tegen 377,06 FTE's in 2021. Dit komt overeen met een totale uitgave aan personeel, zonder onderwijzend personeel van 27.847.228,00 euro of een gemiddelde personeelskost van 72.692,98 euro per FTE. In 2021 was dit nog 65.961,63 euro. Bij hoge inflatie en de daaraan gekoppelde loonsverhogingen kan deze kost sterk oplopen.

Bij het OCMW stellen we een stijging vast van de individuele hulpverlening. Tevens wordt de categorie leefloners, die in het bevolkingsregister ingeschreven zijn, groter. Deze categorie wordt maar voor 55% betaald door de federale overheid zodat het eigen aandeel van het OCMW groter wordt.

De evolutie van de pensioenlasten en de evolutie van de samenstelling van het personeelsbestand : dit risico wordt grotendeels ingedekt door diverse maatregelen zoals het afsluiten van pensioenverzekeringsovereenkomsten voor de verschillende pensioenverplichtingen en de periodieke opvolging van alle pensioenverplichtingen.

De staat van het financieel evenwicht geeft aan dat onbeschikbare gelden nu 3.648.460,00 euro bedragen. Deze som bevat 2.660.596,53 euro voor de stad en 979.757,53 euro voor het ocmw aan beschikbare gelden voor de 2° pensioenpijler.

Naast de tweede pensioenpijler bij Ethias en het Limburg Plan is de stad Bilzen recent aangesloten bij een derde pensioenfonds van OFP Prolocus. Dit pensioenfonds komt in de plaats van het pensioenfonds bij Ethias. De financiering hiervan gebeurt door werkgeversbijdragen aan de RSZ en dus komen deze bijdragen aan OFP Prolocus niet meer tot uiting bij de onbeschikbare gelden.

Daarnaast is er nog een bedrag voorzien van 22.881,35 euro van het Legaat Willems. Dit legaat kan enkel aangewend worden voor investeringsuitgaven die tegemoet komen aan de rusthuisbewoners. In rekening 2022 zijn er geen dergelijke investeringen geweest waardoor dit legaat ook niet aangewend kon worden.

3. Liquiditeitsrisico

Het liquiditeitsrisico bestaat erin dat de stad Bilzen, bij tijdelijk gebrek aan liquide middelen, haar verplichtingen niet zou kunnen nakomen. De waarschijnlijkheid, ook gelet op de staat van het financiële evenwicht, is laag. Door de spreiding van de belangrijkste ontvangsten in de tijd en het werken met voorschotten op de effectieve belastingontvangsten is het mogelijk om een evenwichtige liquiditeitsplanning op te stellen over het ganse jaar. Tevens wordt er bij de banken een kasfaciliteit aangevraagd om eventuele schommelingen bij het doorstorten van belastingen en toelagen door de hogere overheden op te vangen.

De impact is langs de andere kant hoog, aangezien de gevolgen zowel maatschappelijk als financieel kunnen zijn. Dit risico wordt grotendeels ingedekt door diverse maatregelen zoals het actief opvolgen van de economische en financiële ontwikkelingen en het onderhouden van actieve bankrelaties met meerdere financiële instellingen.

Door actieve liquiditeitsplanning en het spreiden van looptijden en vervaldagen i.f.v. een lage concentratie van herfinancieringsmomenten wordt het risico zo goed als volledig vermeden. In grote mate hangt dit risico samen met het debiteurenrisico.

4. Renterisico

Het renterisico bestaat erin dat het bestuur ten gevolge van stijgende rentevoeten een hogere vergoeding moet betalen voor de leningen. Na een lange tijd van stabiele en zelfs negatieve rente, is de rente in een korte tijdspanne sterk gestegen.

De financiële schulden op lange termijn per 31/12/2022 bedragen 49.020.752,00 euro voor stad en ocmw.

De samenstelling van de leningenportefeuille voor de stad per 31/12/2022:

- procentueel aandeel schuld met vaste rentevoet: 84,26%
- procentueel aandeel schuld met variabele rentevoet op 1 jaar en minder: 14,53%
- procentueel aandeel schuld met variabele rentevoet op 5 jaar en 10 jaar: 1,18%

De samenstelling van de leningenportefeuille voor het ocmw per 31/12/2022:

- procentueel aandeel schuld met vaste rentevoet: 58,82%
- procentueel aandeel schuld met variabele rentevoet op 3 jaar: 24,41%
- procentueel aandeel schuld met variabele rentevoet op minder dan 1 jaar: 16,77%

De impact van een rentestijging is in elk geval beperkt vermits voor stad 84,26% en bij het ocmw 58,82% van de uitstaande leningen de rentevoeten vastliggen tot eindvervaldag. De leningen die op korte termijn herzienbaar zijn, hebben het voordeel dat zij zeer goedkoop zijn en dat zij bij stijgende rente vrij snel kunnen vastgelegd worden.

Het renterisico geldt dus vooral voor de toekomstige leningen. Om het risico volledig af te dekken bestaan er meerdere financieringstechnieken. Maar deze indekkingstechnieken hebben ook steeds een kostenplaatje.

In het meerjarenplan was voor 2022 voorzien dat er voor 5,1 miljoen euro nieuwe leningen aangegaan zouden worden. Vermits niet alle voorziene investeringen werden uitgevoerd en er voldoende liquiditeiten beschikbaar waren, werd de opname van de leningen beperkt tot de doorgeefleningen voor een bedrag van 3 miljoen euro.

Bijkomend is er de financiële leasing voor nieuwe investeringen in de verlichtingsinstallatie via Fluvius voor 427.847,00 euro. Door het benutten van de aanwezige liquiditeiten en het niet opnemen van nieuwe leningen, konden de negatieve intrestvoeten tot een minimum beperkt worden.

Zoals uit bovenstaande karakteristieken van de financieringsportefeuille blijkt, is er een gezonde spreiding tussen lange en korte termijn financiering met een groot gewicht van vaste rentevoeten. In een periode van stijgende rentes wordt het renterisico het best afgedekt met vaste rentevoeten.

5. Het inflatierisico

Het inflatierisico bestaat erin dat de eigen producten of diensten, ten gevolge van inflatie, ontwaarden. Concreet voorbeeld: de tarieven van exploitatie-ontvangsten voor de diverse diensten worden tijdens de looptijd van een bestuursperiode niet aangepast aan de index.

Voorafactoren zoals inflatie en groei hebben directe impact op onze financiën. Een overschrijding van de spilindex bijvoorbeeld heeft directe gevolgen voor de loonkosten, die meer dan de helft uitmaken van onze exploitatie-uitgaven.

De gemiddelde jaarinflatie op basis van de gezondheidsindex bedroeg in 2021 slechts 2,01%. Maar voor 2022 is de inflatie opgelopen tot 9,25%.

De politieke onzekerheid met de Oekraïne crisis heeft een sterke invloed op economische situatie en dus op de inflatie.

Met zulke hoge inflatied cijfers is het echter wel aangewezen om de ontvangsten op niveau te houden en de tarieven voor de exploitatie te herbekijken in 2023 om tegemoet te kunnen komen aan de gestegen kosten. Ook het onder controle houden van de personeelskosten zal in de toekomst een sterke inspanning vergen van het bestuur.

Ook de andere werkingskosten zullen stijgen als gevolg van de inflatie. Zo zijn de energiekosten sterk gestegen en blijven zij op een aanzienlijk hoog niveau. Naast besparingen en het zoeken naar alternatieve verwarmingsmogelijkheden kan het plaatsen van zonnepanelen een oplossing bieden om de hoge energiekosten in de hand te houden.

De mogelijke positieve gevolgen van hogere inflatie op de inkomsten uit de aanvullende personenbelasting omwille van hogere lonen, zullen zich pas twee jaar later laten voelen. Een hogere groei en tewerkstelling kan een positieve invloed hebben op de lonen en bijgevolg op de belastbare basis voor de personenbelasting. Een lagere economische groei of het stilvallen van de groei daarentegen zal ook een directe impact hebben op de inkomsten van de gemeente (personenbelasting, bedrijfsbelastingen,...). Voor het ocmw bestaat dan het risico op meer sociale uitgaven (leefloon, aanvullende steun,...). Waar de inflatie afgelopen jaren nog duidelijk beheersbaar was, is dit vandaag helemaal niet meer het geval.

6. Pensioenrisico

Er is door de stad en het ocmw een responsabiliseringsbijdrage verschuldigd voor de vastbenoemde personeelsleden omdat de bijdrage van de huidige werkenden niet volstaat voor het betalen van de pensioenen van de huidig gepensioneerden.

Op dit ogenblik genieten de stad en het ocmw van een verminderde responsabiliseringsbijdrage. Deze responsabiliseringsbijdragen werden voorzien in het meerjarenplan. Om deze vermindering te behouden zijn de stad en het ocmw verplicht om een tweede pensioenpijler te voorzien voor de contractuele personeelsleden die voldoen aan de norm zoals opgelegd door de federale overheid.

Vermits het huidige Limburgplan niet voldeed, zijn de stad en het ocmw ingestapt in een nieuw pensioenfonds van de federale pensioendienst.

De hoogte van de huidige bijdragepercentages voor de pensioenen kan in de toekomst toenemen en dus zorgen voor een meerkost.

Anderzijds heeft de verhoging van de pensioenleeftijd door de hogere overheid, tijdelijk een positief gevolg voor de evolutie van de te betalen responsabiliseringsbijdrage. Er zullen meer werkenden bijdragen tot de pensioenvorming en zij zullen pas later een uitkering ontvangen.

Verder voorziet de Vlaamse overheid een tussenkomst voor de pensioenlasten. Er blijft echter onzekerheid over hoe lang de lokale overheden deze toelagen zullen ontvangen en wanneer de bijdragepercentages zullen verhogen.

Tevens is er geen garantie op termijn dat de lagere overheden van de lagere responsabiliseringsbijdragen kunnen blijven genieten. Het is bijgevolg nuttig om bij de fusie te overwegen om een deel van de fusiebonus te reserveren voor de financiering van de toekomstige pensioenen.

Door de toenemende vergrijzing moeten de uitgaven voor pensioenen zowel voor stad als ocmw en de organisaties waar stad en ocmw mee verbonden zijn of aandeelhouder zijn, nauwgezet opgevolgd worden

7. Risico's ingevolge bepaalde overeenkomsten en verplichtingen

De risico's inzake de verplichtingen tegenover verbonden partijen zoals de politie- en hulpverleningszones. Dit risico wordt ingedekt voor het afstemmen van de budgetten en rekeningen van de verbonden entiteiten met de voorziene toelagen in onze eigen budgetten.

Het inflatierisico dat aanleiding geeft tot regelmatige loonindexaties, heeft op deze verbonden entiteiten met het relatief hoog aandeel van personeelskosten, een grote invloed op de tussenkomsten van de stad Bilzen.

Voor de hulpverleningszone hebben we het signaal ontvangen dat de wedde verhogingen nog kunnen opgevangen worden met de voorziene budgetten. Voor de politiezone zal de tussenkomst mogelijks verhoogd moeten worden.

De tussenkomst voor het autonome gemeentebedrijf Stadsontwikkeling Bilzen wordt op regelmatige tijdstippen opgevolgd en indien nodig bijgestuurd door het aanpassen van de factor van de prijssubsidies. Uit de rekening van 2022 blijkt dat de gebudgetteerde prijssubsidies ruimschoots volstonden opdat het autonoom gemeentebedrijf zonder verlies de jaarrekening 2022 kon afsluiten.

8. Bankenrisico

Het bankenrisico bestaat erin dat de banken waarbij de gelden van de stad geparkeerd staan, zodanig in de problemen zouden komen, dat het niet meer mogelijk zou zijn om over deze gelden te beschikken.

De waarschijnlijkheid is eerder laag omdat het overgrote deel van de beschikbare middelen bij Belfius geplaatst zijn en dat deze bank nog steeds in handen van de overheid is.

9. Debiteurenrisico

Dit risico bestaat erin dat een **debiteur niet voldoet/kan voldoen aan zijn/haar financiële verplichtingen.**

De stad en het ocmw investeren in software om vorderingen strikter op te volgen zodat het debiteurenrisico tot een minimum beperkt wordt. Tevens zijn de diverse vorderingen eerder beperkt in omvang zodat er geen afhankelijkheid is t.o.v. één grote debiteur.

Tevens is er het risico dat vorderingen, die eventueel al boekhoudkundig werden verwerkt, uiteindelijk niet haalbaar blijken te zijn.

Dit risico kan in de toekomst afgedekt worden door bepaalde onzekere vorderingen vrij vlug over te boeken naar dubieuze debiteuren. Op deze manier wordt het vanuit de boekhouding ook zichtbaar waar er zich mogelijks, boekhoudkundige, verliesposten bevinden.

Het risico op niet-terugbetaling van toegestane leningen. Dit risico wordt in de mate van het mogelijke ingedekt door verschillende maatregelen zoals het beperken van het volume aan toegestane leningen, het voldoende zicht hebben op de financiële situatie en terugbetalingscapaciteit van de leningsnemer en het opvolgen van de lopende dossiers.

Risico's inzake de verplichtingen tegenover verbonden partijen zoals de politie- en brandweerzones. Dit risico wordt in de mate van het mogelijke ingedekt door overleg met de betrokken besturen en het tijdig kunnen inschatten en bijsturen van financiële prognoses aan de hand van de budgetten en de meerjarenplannen en de afstemming van assumpties over onderliggende parameters (inflatie, rente,...)

10. Betwistingen en rechtszaken

De decreetgever vraagt melding te maken van betwistingen en rechtszaken. Op dit ogenblik zijn er de bezwaarschriften tegen de belasting op masten en pylonen hangende. De maximale financiële weerslag bij het niet innen van deze belasting bedraagt 315.000,00 euro per jaar.

11. Operationele risico

Het operationele risico bestaat erin dat door tekortkomingen in de eigen organisatie, fouten niet tijdig worden opgemerkt en dat er mogelijkheid tot fraude bestaat.

De waarschijnlijkheid van dit risico is relatief laag, aangezien de stad en het ocmw permanent werken aan de verbetering van het interne controlesysteem en de noodzakelijke controlemaatregelen ingebouwd worden om dit risico te vermijden.

Doordat de reservaties en aanmaak van de facturen softwarematig gekoppeld zijn, is een strikte opvolging door de financiële dienst mogelijk. Gezien de functiescheiding tussen de uitvoerende dienst en de financiële opvolging bij de financiële dienst, is er steeds een automatische controle.

De impact van dit risico is relatief laag, omdat ernstige fouten of fraude, net door de verscherping van dat interne controlesysteem, normaal gezien snel aan het licht zullen komen.

Het blijft onmogelijk dit risico volledig uit te sluiten. Door het continue proces van het bijsturen van het interne controlesysteem wordt dit risico stelselmatig gereduceerd.

12. Marktrisico

Het marktrisico is het risico op daling van de waarde van de activa. De waarschijnlijkheid van dit risico is laag omdat een groot deel van de activa tot het openbaar domein behoren en niet verkoopbaar zijn.

13. Wijzigingen in de regelgeving van hogere overheden

Wijzigingen in de regelgeving van hogere overheden kunnen een weerslag hebben op de financiële toestand van het gemeentebestuur en het ocmw. Zo kunnen een eventuele bijkomende taxshift, verschuivingen in energiebeheer, vergroening van de wegenbelasting, wetgeving intercommunales, inperking of uitbreiding LOI, ... invloed hebben op de toekomstige inkomsten en uitgaven van het bestuur. De tussenkomst van de Vlaamse overheid door het gemeentefonds wordt jaarlijks gegarandeerd geïndexeerd met 3,5%. Met de huidige hoge inflatie is een verhoging van deze indexatie wenselijk.

Periode 2022 – Stad en OCMW Bilzen (0207.475.377 / 0212.241.047) – Rekening –
Toelichting – Verwijzing naar de documentatie

Stad Bilzen
Deken Paquayplein 1
3740 Bilzen
0207.475.377

OCMW Bilzen
Hospitaalstraat 15
3740 Bilzen
0212.241.047

Periode 2022 – Rekening

Verwijzing naar de documentatie

De documentatie is terug te vinden in deel 4 van dit rapport.

Digitaal verwijzen we naar:

<https://bekendmakingen.bilzen.be/1.3.2-beleidsrapporten>

Vaststelling waarderingsregels met het oog op de opmaak van de beginbalans en de jaarlijkse eindejaarsverrichtingen in het kader van de nieuwe Beleids- en Beheerscyclus (BBC).

Gelet op de omschakeling sinds 1 januari 2014 van de Nieuwe Gemeentebuchhouding (NGB) naar de Beleids- en Beheerscyclus (BBC)

Gelet op het besluit van de Vlaamse Regering van 25 juni 2010 betreffende de beleids- en beheerscyclus van de gemeenten, de OCMW's en de provincies, in het bijzonder titel 4, artikel 140; Overwegende dat voornoemd artikel 140 bepaalt dat het college van burgemeester en schepenen de regels moet vaststellen die gelden voor:

- 1° de waardering van de inventaris van al de bezittingen, vorderingen, schulden en verplichtingen van het bestuur van welke aard ook;
- 2° de vorming en de aanpassing van afschrijvingen, waardeverminderingen en voorzieningen voor risico's en kosten;
- 3° de herwaarderingen;

Gelet op de nood om verdeelsleutels aan te passen omwille van de omschakeling van een structuur functioneel economische codes naar beleidsdomeinen, beleidsiterns en acties.

Gelet op het feit dat waarderingsregels dienen worden bepaald, alvorens men kan overgaan tot de opmaak van de beginbalans BBC.

I. WAARDERINGSREGELS

Waarderingsregels helpen om de financiële rapportering beter te begrijpen.

Ze geven een beeld van de belangrijkste waarderingsprincipes toegepast in de boekhouding van de organisatie. Ze gaan ervan uit dat het bestuur zijn activiteiten zal voortzetten en de waarderingsregels zijn van het ene boekjaar op het andere identiek, tenzij ze niet langer aanleiding geven tot een *waar en getrouw beeld*. In dat geval zal het bestuur de waarderingsregels aanpassen. Elk jaar opnieuw worden de waarderingsregels *consequent* en volledig *onafhankelijk van het resultaat* van het boekjaar toegepast.

ALGEMENE PRINCIPES

Gelet op het feit dat in de 'oude' boekhouding (de NGB van toepassing van 01-01-1995 tot en met 31-12-2013) de waarderingsregels werden bepaald in het KB van 2 augustus 1990 houdende het algemeen reglement op de gemeentelijke comptabiliteit (ARGC) en dat de vooropgestelde waarderingsregels redelijk en overzichtelijk waren;

Overwegende dat de toepassing van de waarderingsregels uit het ARGC nooit voor problemen of onrealistische waarden heeft gezorgd;

Overwegende dat het ARGC sinds de invoering van de BBC-regelgeving niet meer van toepassing is;

Overwegende dat het aangewezen is de continuïteit van de boekhouding te verzekeren;

Overwegende dat moet worden vastgesteld welk type van materiële vaste activa het bestuur in zijn bezit heeft;

Overwegende dat de Vlaamse regering in haar besluit heeft vastgelegd dat op gemeenschapsgoederen met een onbepaalde gebruiksduur waardeverminderingen van toepassing zijn, maar géén afschrijvingen en géén herwaarderingen (toepassing van het kostprijsmodel);

Overwegende dat de Vlaamse regering in haar besluit heeft vastgelegd dat op financiële vaste activa waardeverminderingen en herwaarderingen van toepassing zijn, maar géén afschrijvingen (toepassing van het herwaarderingsmodel);

INVESTERING OF EXPLOITATIE

Alle vermogensbestanddelen worden uitgedrukt en gewaardeerd aan hun gebruikswaarde. De gebruikswaarde van een actief stemt overeen met de toekomstige economische voordelen of het dienstverleningspotentieel dat het actief voor het bestuur zal opleveren.

Alle vermogensbestanddelen worden afzonderlijk gewaardeerd en voor dat bedrag in de balans opgenomen, na aftrek van de desbetreffende afschrijvingen en waardeverminderingen. In aansluiting op voorgaande opteert het bestuur ervoor om individuele roerende verrichtingen van minder dan € 500 die geen deel uitmaken van een ruimer 'project', niet als investering te beschouwen, maar op te nemen in het exploitatieresultaat.

AANSCHAFFINGSWAARDE

Het bestuur hanteert als algemene regel dat elk actiefbestanddeel gewaardeerd wordt tegen aanschaffingswaarde en neemt voor dat bedrag de bestanddelen op in de balans, onder aftrek van de gecumuleerde afschrijvingen en waardeverminderingen.

In sommige gevallen kan het actief ook worden geherwaardeerd. Op deze algemene regel zijn hieronder afwijkingen bepaald.

Met de aanschaffingswaarde wordt bedoeld de aanschaffingsprijs (aankoopprijs + bijkomende kosten), de ruilwaarde, de vervaardigingsprijs (aanschaffingsprijs grondstoffen,...+ rechtstreekse productiekosten), de schenkingswaarde (marktwaarde van de goederen op het moment van de schenking of datum van het openvallen van de nalatenschap + belastingen en kosten) of de inbrengwaarde.

AFSCHRIJVINGEN EN WAARDEVERMINDERINGEN

Afschrijvingen drukken de slijtage uit van het actief met een beperkte gebruiksduur. Het afschrijvingsbedrag wordt per financieel boekjaar bepaald door het verschil tussen de boekhoudkundige waarde en de restwaarde te delen door de resterende gebruiksduur, uitgedrukt in jaren. Ten minste aan het einde van elk financieel boekjaar wordt de restwaarde en de gebruiksduur van de activa opnieuw geëvalueerd.

De stad Bilzen opteert ervoor de initiële afschrijvingsduur voor de diverse categorieën van activa te bepalen zoals opgenomen in bijgevoegde tabel.

Het bestuur boekt waardeverminderingen op de aanschaffingswaarde van actiefbestanddelen om rekening te houden met (al dan niet als definitief aan te merken) ontwaardingen van activa bij de afsluiting van het boekjaar. Waardeverminderingen zijn correcties op de aanschaffingswaarde die niet voortvloeien uit hun waarschijnlijke nuttigheids- of gebruiksduur (bv. naar aanleiding van een schadegeval). Dit houdt in dat waardeverminderingen zowel mogelijk zijn voor activa met een beperkte (gebouwen) als een onbeperkte levensduur (gronden). Waardeverminderingen blijven niet behouden als de boekhoudkundige waarde van het actief daardoor op het einde van het boekjaar lager is dan de gebruikswaarde. In dat geval worden de waardeverminderingen teruggenomen.

HERWAARDERINGEN

Sommige activa kunnen worden geherwaardeerd om hun boekwaarde in overeenstemming te brengen met een marktwaarde. Herwaardering is enkel toegestaan voor de financiële vaste activa en overige materiële vaste activa. Bij de herwaardering van een actief, wordt de volledige categorie waartoe dat actief behoort, geherwaardeerd. De overige materiële vaste activa met beperkte gebruiksduur worden op basis van deze geherwaardeerde waarde afgeschreven.

AFWIJKINGEN EN SPECIFIEKE WAARDERINGSREGELS

GELDBELEGGINGEN EN LIQUIDE MIDDELEN

Het bestuur waardeert de liquide middelen en de geldbeleggingen, tegen de nominale waarde. De aandelen en vastrentende effecten worden bij verwerving geboekt en gewaardeerd tegen de aanschaffingswaarde.

Het bestuur past op de liquide middelen en geldbeleggingen waardeverminderingen toe als blijkt dat de realisatiewaarde op de datum van de jaarafsluiting lager is dan de aanschaffingswaarde. Er zullen bovendien aanvullende waardeverminderingen geboekt worden om rekening te houden met de evolutie van hun realisatie- of marktwaarde of met de risico's die inherent zijn aan de aard van de producten in kwestie of van de uitgevoerde activiteit.

VORDERINGEN OP KORTE TERMIJN

Vorderingen worden in de balans weergegeven tegen de nominale waarde. In geval er onzekerheid bestaat over de invorderbaarheid van bepaalde vorderingen, worden deze overgeboekt naar dubieuze debiteuren.

VOORRADEN

Het bestuur opteert ervoor om initieel geen voorraden uit te drukken.

FINANCIËEL VASTE ACTIVA

Belangen of aandelen in rechtspersonen worden in de boekhouding opgenomen tegen hun aanschaffingswaarde. De aanschaffingswaarde van belangen of aandelen, ontvangen als vergoeding voor inbrengen die niet bestaan in contanten of die voortkomen uit de omzetting van vorderingen, stemt overeen met de conventionele waarde van de ingebrachte goederen en waarden of van de omgezette vorderingen. Als de conventionele waarde echter lager is dan de marktwaarde van de ingebrachte goederen en waarden of van de omgezette vorderingen, wordt de aanschaffingswaarde geherwaardeerd tot de hogere marktwaarde.

Er worden waardeverminderingen toegepast op de belangen en de aandelen die onder de financiële vaste activa zijn opgenomen in geval van duurzame minderwaarde of ontwaarding, verantwoord door de toestand, de rentabiliteit of de vooruitzichten van de entiteit waarin de belangen of de aandelen worden aangehouden. Het bestuur zal ook op de vorderingen, inclusief de vastrentende effecten, die in de financiële vaste activa zijn opgenomen waardeverminderingen toepassen als er voor het geheel of een gedeelte van de vordering onzekerheid bestaat over de betaling ervan op de vervaldag.

MATERIËLE VASTE ACTIVA

De materiële vaste activa worden onderverdeeld in 3 categorieën.

De **gemeenschapsgoederen** zijn de roerende en onroerende activa die worden aangewend binnen het 'maatschappelijk doel' van de organisatie, los van enige bedrijfseconomische activiteit. Het zijn materiële vaste activa waarbij de vervulling van de maatschappelijke dienstverlening minder ontvangsten genereert dan de uitgaven die nodig zijn om deze activa te verkrijgen en om die dienstverlening te realiseren.

Het besluit van de Vlaamse regering heeft vastgelegd dat op gemeenschapsgoederen met een beperkte gebruiksduur afschrijvingen en waardeverminderingen van toepassing zijn, maar géén herwaarderingen (toepassing van het kostprijsmodel);

De **bedrijfsmatige activa** worden aangewend binnen een bedrijfsmatige context, dat betekent waar een bepaald rendement of zekere productiviteit kan worden gekoppeld aan de aangewende activa. De diensten verbonden aan deze activa worden aangeboden aan concurrentiële tarieven, die beogen zoveel als mogelijk de kosten verbonden aan deze diensten te dekken.

De **overige activa** worden voor geen van vorige doeleinden aangewend, maar worden aangehouden als '(on)roerende reserve'. Deze activa zijn niet nuttig bij het functioneren van het bestuur, en kunnen mogelijks in de toekomst worden gerealiseerd ter financiering van andere investeringen.

Tot het **erfgoed** behoren de activa met historische, artistieke, wetenschappelijke, ... waarde. Erfgoed zal in veel gevallen weinig economische voordelen opleveren of weinig dienstenpotentieel inhouden. Deze hebben dus in principe geen gebruikswaarde. Daarom zal op de aanschafwaarde van deze activa een waardevermindering worden toegepast om de boekhoudkundige waarde terug te brengen tot € 1. Indien het actief dat behoort tot erfgoed wordt ingezet voor de uitvoering van het 'maatschappelijk doel' (bv. Voor dienst toerisme het Prieeltje), kan dat actief tóch een gebruikswaarde hebben. Dat actief wordt dan niet afgeschreven maar de waarde kan worden aangepast door het uitdrukken van waardeverminderingen.

Overige zakelijke rechten op onroerende goederen betreft de andere zakelijke rechten die het bestuur bezit op een onroerend goed als de vergoedingen bij aanvang van het contract werden vooruitbetaald (geactiveerde eenmalige vergoeding). Deze activa worden afgeschreven over de looptijd van de overeenkomst, tenzij de economische gebruiksduur van het actief waarop het zakelijk recht betrekking heeft, korter is.

De **gebruiksrechten voor materiële vaste activa** waarover het bestuur beschikt op grond van **leasing of gelijkaardige overeenkomsten** (bv. erfpacht) worden onder de activa opgenomen voor het gedeelte van de volgens de overeenkomst te storten termijnen, dat strekt tot de wedersamenstelling van de kapitaalwaarde van het goed waarop de overeenkomst betrekking heeft. De overeenkomstige schuld aan de passiefzijde waardeert het bestuur ieder jaar ten bedrage van het gedeelte van de in de volgende boekjaren te storten termijnen, dat strekt tot de wedersamenstelling

van de kapitaalwaarde van het goed waarop de overeenkomst betrekking heeft. De duur van de afschrijvingsperiode wordt geregeld door IAS17 en IPSAS13: indien het *redelijk zeker* is dat het geleaste actief overgenomen wordt bij het verstrijken van de leaseperiode (lichten van de aankoopoptie), zal het actief worden afgeschreven over de normale gebruiksduur van soortgelijke activa (die in volle eigendom zijn). Indien het *niet redelijk zeker* is dat het actief wordt overgenomen bij het verstrijken van de leaseperiode (aankoopoptie wordt niet gelicht), wordt het actief afgeschreven over de leaseperiode, tenzij de (economische) gebruiksduur korter is.

IMMATERIËLE VASTE ACTIVA

De immateriële vaste activa worden gewaardeerd aan aanschafwaarde, tenzij deze niet verworven zijn van derden. In dat geval worden ze gewaardeerd tegen de vervaardigingsprijs, als die niet hoger is dan een voorzichtige raming van de gebruikswaarde of van het toekomstige rendement of nut voor het bestuur van die vaste activa.

VORDERINGEN OP LANGE TERMIJN

Vorderingen worden in de balans weergegeven tegen de nominale waarde. Indien de inning van deze vorderingen twijfelachtig is, worden deze overgeboekt naar de post dubieuze debiteuren. Op dubieuze debiteuren worden correcties geboekt aan de hand van waardeverminderingen, om aan te duiden welk bedrag waarschijnlijk nog zal geïnd worden.

SCHULDEN

De schulden worden gewaardeerd tegen de nominale waarde.

NETTO-ACTIEF

De ontvangen investeringssubsidies en schenkingen worden geleidelijk in resultaat genomen (verrekend) volgens hetzelfde ritme als de afschrijvingen of de waardeverminderingen op de vaste activa waarvoor deze werden verkregen. Zolang een investering in uitvoering is en dus nog niet wordt afgeschreven, wordt de verkregen investeringssubsidie nog niet verrekend.

De voorzieningen worden stelselmatig gevormd voor bestaande verplichtingen die zeker zijn op balansdatum en waarvan de omvang betrouwbaar kan worden bepaald. Ze worden niet gevormd voor 'waarschijnlijke' verplichtingen en worden niet gehandhaafd als ze op het einde van het financieel boekjaar hoger zijn dan wat vereist is op basis van een actuele beoordeling van de risico's en kosten voor het bestuur.

II. AFSCHRIJVINGSTERMIJNEN

MATERIËLE VASTE ACTIVA	AFSCHRIJVINGS- TERMIJN
Terreinen: (aard 220-0) Deze rubriek bevat naast de onbebouwde terreinen ook de gronden van wegen (wegzate), gebouwen, waterlopen en kunst(bouw)werken. De (afschrijfbare) aanleg en uitrusting op terreinen (bv. Grondwerken, slijtlaag, toebehoren, verharding, omheining, ...) wordt opgenomen onder de rubriek 'bebouwde terreinen'.	0 jr 10 jr
Gebouwen: (aard 221-50) + (aard 261-50) Gebouwen <u>Onderhoudswerken aan gebouwen</u>	50 jr 15 jr
Wegen: (aard 224-30) Wegen (grondwerken, verharding, fiets- en voetpaden) Buitengewoon Onderhoudswerken aan wegen Wegen: slijtlaag (aard 2241-5)	30 jr 15 jr 5 jr
Overige onr. infrastructuurwerken betreffende de wegen: (aard 2289-30) Waterleiding, andere nutsleidingen, openbare verlichting, bruggen Buitengewoon onderhoud op riolering	30 jr 15 jr
Overige infrastructuur betr. wegen: (aard 225-5)	5 jr
Waterlopen en waterbekkens: (aard 226-50) Buitengewoon onderhoud	50 jr 15 jr
Riolering: (aard 228-50) Buitengewoon onderhoud	50 jr 15 jr
Installaties, machines en uitrusting: (aard 230-10) Onder de installaties, machines en uitrusting wordt onder meer opgenomen werkmateriaal (boormachines, grasmachines,...)	10 jr
Kantoormeubilair en ander meubilair: (aard 240-10) Onder meubilair wordt onder meer opgenomen kasten, stoelen, banken, bureaus,... in de mate dat ze niet onroerend door bestemming zijn	10 jr
Kantooruitrusting: (aard 242-5) Onder kantooruitrusting wordt onder meer opgenomen faxtoestellen,	5 jr

kopieermachines, papiervernietigers, tv's, dvd-spelers, ... Gezien de snelle veroudering en technologische evolutie in het <u>informaticamaterieel</u> wordt deze rubriek over een kortere termijn afgeschreven. ... Informaticamateriaal bevat onder meer computers, computerschermen, beamers, laptops, ... (aard 241-5)	5 jr
Rollend materiaal: (aard 243-10) Rollend materiaal bevat onder meer fietsen, vrachtwagens, brandweerwagens, tractoren en andere voertuigen en hun toebehoren.	10 jr
Erfgoed	0 jr

IMMATERIËLE VASTE ACTIVA	AFSCHRIJVINGS- TERMIJN
Kosten van onderzoek en ontwikkeling	5 jr
Concessies, octrooien, licenties, knowhow, merken en soortgelijke rechten	5 jr
Goodwill	5 jr
Plannen en studies: (aard 240-4-5) Plannen en Studies gekoppeld aan een investeringsgoed, idem afschrijvingsduur van de investering	5 jr
Overige zak. Rechten op onroerend goed: (aard 223-99) + (aard 263-99)	99 jr

III VERDEELSLEUTELS STAD BILZEN

De indeling van de stadsdiensten in diverse functies in de NGB wordt vervangen door de indeling in beleidsvelden en -items in de BBC.

VERDEELSLEUTELS OCMW BILZEN vanaf 01/01/2020

1. RECHTSTREEKS TE VERDELEN FACTUREN

In de mate van het mogelijk worden kosten al op het juiste item geboekt bij ontvangst van de factuur, en dit op basis van waar een toestel zich bevindt (bv bij TV's, controle brandhaspels,...). Kosten die niet zo eenduidig bij het ene of andere item horen maar toch op meerdere betrekking hebben, worden toegewezen zoals hieronder uitgelegd.

a. Administratiekosten

a.1 Telefoon OCMW

Alle telefoonkosten worden rechtstreeks toegewezen aan de hand van de factuur.

a.2 Telecommunicatie campus Demerhof

De abonnementskosten en het onderhoudscontract voor oproepsysteem en telefonie van het woonzorgcentrum (WZC) worden integraal toegekend aan het beleidsitem 0953-00 WZC.

Digitale TV wordt rechtstreeks verdeeld op basis van de werkelijke locatie van de aangerekende 'publieke' toestellen op basis van 1/1/2020.

Dit leidt tot de procentuele verdeling:

Instelling	item	toestellen	%
Domino	0190-02	1	1%
De Wijzer	0951-00	1	1%
De Wende	0952-00	32	14%
De Waaier	0952-01	25	11%
De Wissel	0952-02	24	11%
Woonzorgcentrum	0953-00	132	61%
De Kogge	0954-00	2	1%
	totaal	217	100%

a.3 Frankeerkosten

De kosten worden voor 16% toegewezen aan het WZC 0953-00 en voor 84% aan het sociaal huis 0900-00.

b. Energiekosten

b.1 Water WZC

instelling	Item	%
De Wende	0952-00	14,80%
De Waaier	0952-01	14,80%
De Wissel	0952-02	14,80%
Keuken	0119-10	16,40%
Woonzorgcentrum	0953-00	34,80%
De Kogge	0954-00	1,20%
Domino	0190-02	1,60%
LDC	0951-00	1,60%

b.2 Elektriciteit WZC

instelling	Item	%
De Wende	0952-00	6,50%
De Waaier	0952-01	1,80%
De Wissel	0952-02	4,60%

Keuken	0119-10	23,90%
Woonzorgcentrum	0953-00	57,80%
De Kogge	0954-00	1,80%
Domino	0190-02	1,80%
LDC	0951-00	1,80%

b.3 Verwarming + WKK WZC

instelling	Item	%
De Wissel	0952-02	16,90%
De Kogge	0954-00	2,40%
Keuken	0119-10	16,40%
Woonzorgcentrum	0953-00	59,50%
Domino	0190-02	2,40%
LDC	0951-00	2,40%

De kosten voor onderhoud en herstellingen WKK worden op dezelfde manier als de verwarmingskosten verdeeld.

Gas van de gemeenschappelijke delen van De Waaier wordt afzonderlijk gefactureerd (en rechtstreeks toegewezen). Voor het gehele verbruik van gas in De Wende ontvangen we ook een afzonderlijke factuur.

c. Onderhoudskosten en keuringen

c.1 Onderhoud ramen campus Demerhof

Facturen die rechtstreeks toe te wijzen zijn, worden op de respectievelijke beleidsitemen aangerekend. De overige kosten worden per m² raampoppervlak omgeslagen over de diverse gebouwen.

instelling	Item	%
Keuken	0119-10	1 %
Woonzorgcentrum	0953-00	94 %
De Kogge	0954-00	5 %

c.2 Onderhoud inkomdeur Wissel

Er wordt een evenredige verdeling toegepast over de diverse locaties.

c.3 Onderhoud en keuring liften OCMW en campus Demerhof

De kosten voor keuring liften (inclusief tilliften) worden toegewezen aan de lift/gebruiker waar ze werkelijk betrekking op hebben, zoals uit het keuringsverslag kan worden afgeleid. 1 lift rekenen we door aan de keuken. Zo komen we aan volgende verdeelsleutel voor de keuring

Adres	item	Verdeling
Hospitaalstraat 15	0190-00	100 %
Eikenlaan 20	0953-00	62 %
	0952-01	15 %
	0952-02	15 %
	0119-10	8 %

De liften van De Wende komen op een aparte factuur en worden rechtstreeks geboekt op beleidsitem 0952-00.

De verplichte onderhoudsfacturen van de liften zullen ook rechtstreeks per lift aan de diverse

beleidsitems worden aangerekend. Bij gebrek aan uitsplitsing op de factuur wordt 80% toegekend aan het WZC 0953-00 en 20% aan de keuken 0119-10.

c.4 Afvalverwijdering

De GFT-container voor de keuken wordt afzonderlijk aangerekend en 100% toegewezen aan de keuken, beleidsitem 0119-10.

Vanaf 2020 wordt gebruik gemaakt van het MOLOK-systeem. De kosten voor restafval worden voor 100% toegewezen aan het WZC 0953-00.

De bewoners van de service flats krijgen een factuur van Limburg.net.

c.5 Was en linnen WZC

a) witgoed

Voor handdoeken e.d. passen we volgende sleutel toe:

Keuken (0119-10) 26%

WZC (0953-00) 74%

b) wassen personeelskledij

De verdeling gebeurde op basis van het effectief personeelsbestand op 01/01/2020.

Item	personeelsleden	% afgerond
0119-10 Keuken	19	16 %
0953-00 WZC	99	81 %
0954-00 De Kogge	4	3 %
Totaal	122	100 %

c) linnen residenten

Deze factuur wordt afzonderlijk aangerekend en vervolgens rechtstreeks aan de bewoners doorgerekend op hun maandelijkse factuur.

2 VERDELING KOSTEN PER EINDE JAAR

a. Uitgaven De Ganshof

Alle energie- en onderhoudskosten van het gebouw worden à rato van de vierkante meters (cfr. huurovereenkomst) doorgerekend aan de diverse huurders, middels opmaak van uitgaande facturen.

b. Ondersteunende diensten

Personeel onderhoud woonzorgcentrum voor LDC

De parttime poetsvrouw die is aangesteld om deze ruimten te onderhouden wordt o.w.v. gelijkschakeling qua rechten volgens de rechtspositieregeling geboekt op het item van het WZC. Op het einde van het jaar wordt 25% van deze loonkost aan het LDC doorgerekend.

b.1 Personeelsdienst

Het resultaat van de personeelsdienst (0112-00) wordt verdeeld via interne facturatie volgens het aantal per personeelsleden per beleidsitem van toepassing op 31/12 van het betreffende jaar.

b.2 Informatica

Het resultaat van de dienst informatica (0119-00) wordt verdeeld via interne facturatie op basis van de toegekende telefoontoestellen per beleidsitem van toepassing op 31/12 van het betreffende jaar.

De toestellen van de personeelsdienst en juridische dienst tellen niet mee voor het berekenen van het totaal aantal toestellen. De kosten van deze diensten worden reeds naar alle andere diensten doorgerekend.

b.3 Juridische dienst

Het resultaat van de juridische dienst (0119-01) wordt via interne facturatie verdeeld als volgt:

Sociale dienst	0900-00	90%
Secretariaat	0110-00	5%
Woonzorgcentrum	0953-00	5%

c. Technische dienst

De werkelijke gepresteerde uren van de technische dienst worden procentueel verdeeld op basis van de voltijdse equivalenten op 01/01/2020, zijnde 5 VTE.

Sociaal huis	0900-00	0,8	16%
Ganshof	0190-00	1,2	24%
WZC	0953-00	3,0	60%

Het resultaat van de technische dienst dat overblijft na deze verdeling, wordt vervolgens op basis van m² doorgerekend aan de diverse gebouwen met bijhorende beleidsitems.

Gebouwen ocmw en sociale dienst	0900-00	1.665 m ²
LDC	0951-00	273 m ²
Domino	0190-02	308 m ²
Keuken WZC	0119-03	307 m ²
De Kogge	0954-00	261 m ²
De Wende	0952-00	2.017 m ²
De Waaier	0952-01	1.814 m ²
De Wissel	0952-02	1.740 m ²
Woonzorgcentrum	0953-00	6.981 m ²
Totaal te verdelen		15.365 m ²

d. Keuken

De interne bestellingen worden op basis van een forfait van € 1.000 door gerekend aan de Kogge 0954-00.

Het resultaat van de keuken wordt op basis aan het aantal maaltijden verdeeld.

Voor het aantal maaltijden worden de RIZIV-dagen van het WZC in aanmerking genomen. Voor de dienst warme maaltijden wordt het aantal bestelde maaltijden genomen (omgerekend naar dagmaaltijd)

Verdeling maaltijd t.o.v. 1 dagmaaltijd:

Ontbijt	22%
Middag	44%
Avondmaal	34%

De maaltijden van het lokaal dienstencentrum worden rechtstreeks a.d.h.v. de factuur toegewezen.

e. Woonzorgcentrum aan serviceflats

e.1 Personeel onderhoud Rusthuis voor serviceflats

Voor het algemeen onderhoud van de gemeenschappelijke delen doen de serviceflats een beroep op het onderhoudspersoneel van het rusthuis. We baseren ons op het jaarloon van een fulltime poetsvrouw met 15 jaar anciënniteit (inclusief vakantiegeld, eindejaarstoelage, patronale bijdragen) en rekenen hiervan via IF 25% door aan De Wende, 25% aan De Waaier en 25% aan De Wissel (basisbedrag fulltime equivalent aan gezondheidsindex november 2012 = 29.990 euro)

e.2 Verpleegkundige hulp

De bewoners van de serviceflats kunnen beroep doen op verpleegkundige ondersteuning vanuit het woonzorgcentrum. We baseren ons op het jaarloon van een fulltime verpleegkundige hulp, vastbenoemd, met 15 jaar anciënniteit (inclusief vakantiegeld, eindejaarstoelage, patronale bijdragen) en rekenen hiervan via IF 12,50% door aan De Wende, 12,50% aan De Waaier en 12,50% aan De Wissel (basisbedrag fulltime equivalent aan gezondheidsindex november 2012 = 56.790,00 euro)

e.3 Kost administratieve kracht

De serviceflats hebben geen eigen administratie. Een aandeel administratiekosten (inclusief lonen) wordt door het rusthuis aan de serviceflats gefactureerd. Hiervoor wordt 35% van de loonkosten van beide administratief medewerkers NWZC via IF doorgerekend aan

- 5% Keuken (0119-10)
- 10 % De Wende (0952-00)
- 10 % De Waaier (0952-01)
- 10 % De Wissel (0952-02)

f. Maatschappelijk werk(st)er WZC

De volledige wedde van de maatschappelijk werkster rusthuis wordt via IF met volgende verdeelsleutel toegewezen aan de diverse diensten:

- 70% Woonzorgcentrum (0953-00)
- 10% De Wende (0952-00)
- 10% De Waaier (0952-01)
- 10% De Wissel (0952-02)

g. Overige kosten serviceflats

Kosten voor water en TV (kabel/digitaal) zijn vervat in de huurprijs.

Kosten voor gas, elektriciteit, telefoon en huur oproepsysteem worden door OCMW aangerekend aan de bewoner.

Kosten voor afval en internet worden rechtstreeks door de leverancier aangerekend aan de bewoner.

Ter info:

Waarom interne facturatie niet tot uiting komt in de beleidsrapporten:

De interne facturatie komt niet in de officiële beleidsrapporten tot uiting omdat Vlaanderen geen rubrieken heeft voorzien voor deze algemene rekeningen. Ze gebeurt immers louter omwille van interne (managements-) informatiebehoeften. Naast de indeling van beleidsdomeinen, beleidsvelden en beleidsitems, kan het bestuur in het kader van de analytische boekhouding ook gebruik maken van kostenplaatsen.

Via Interne Facturatie kunnen kosten gemaakt in de ene kostenplaats, doorgerekend worden aan een andere kostenplaats die hiervan de vruchten plukt.

In de P&S Balans per Kostenplaats komt de interne facturatie wel tot uiting.

NIET IN DE BALANS OPGENOMEN RECHTEN EN VERPLICHTINGEN (KLASSE 0)

BE	Registratiedatum	Omschrijving	Omschrijving detail	Journal	Debet	Credit
0120000 - Debiteuren wegens persoonlijke zekerheden						
2022						
S	30/05/2022	Inboeken openingspost	Debiteuren wegens persoonlijke zekerheden	DI-bijz	13.416.521,28	0,00
S	09/02/2023	Waarborg lening 1113 OCMW	Debiteuren wegens persoonlijke zekerheden	DI-bijz	0,00	2.178.352,25
				saldo	11.238.169,03	
0130000 - Crediteuren wegens borgstelling voor financiële schulden aangegaan door OCMW's						
2022						
S	30/05/2022	Inboeken openingspost	Crediteuren wegens borgstelling voor financiële schulden aangegaan door OCMW's	DI-bijz	0,00	2.178.352,25
S	09/02/2023	Waarborg lening 1113 OCMW	Crediteuren wegens borgstelling voor financiële schulden aangegaan door OCMW's	DI-bijz	2.178.352,25	0,00
				saldo		0,00
0130200 - Cred. wegens borgstel. vr fin. schuld aangegaan dr autonome gemeentebedrijven						
2022						
S	30/05/2022	Inboeken openingspost	Cred. wegens borgstel. vr fin. schuld aangegaan dr autonome gemeentebedrijven	DI-bijz	0,00	11.238.169,03
				saldo		11.238.169,03
0320000 - Ontvangen zekerheden in de vorm van een hypotheek						
2022						
O	30/05/2022	Inboeken openingspost	Ontvangen zekerheden	DI EJ	37.500,00	0,00
S	30/05/2022	Inboeken openingspost	SALDO 31/12/2013 - 002900003 G.K.B.	DI-bijz	71.705,79	0,00
				saldo	109.205,79	
0330000 - Zekerheidstellers in de vorm van een hypotheek						
2022						
O	30/05/2022	Inboeken openingspost	Zekerheidstellers	DI EJ	0,00	37.500,00
S	30/05/2022	Inboeken openingspost	SALDO 31/12/2013 - 002900003 G.K.B.	DI-bijz	0,00	71.705,79
				saldo		109.205,79
0800000 - Aangegane, maar niet opgenomen kredieten						
2022						
S	30/05/2022	Inboeken openingspost	Aangegane, maar niet opgenomen kredieten	DI-bijz	105.820,00	0,00
S	17/05/2023	Doorgeeffening 2853 is opgenomen	Aangegane, maar niet opgenomen kredieten	DI-bijz	0,00	105.820,00
				saldo	0,00	
0810000 - Crediteuren wegens aangegane, niet opgenomen kredieten						
2022						
S	30/05/2022	Inboeken openingspost	Crediteuren wegens aangegane, niet opgenomen kredieten	DI-bijz	0,00	105.820,00
S	17/05/2023	Doorgeeffening 2853 is opgenomen	Crediteuren wegens aangegane, niet opgenomen kredieten	DI-bijz	105.820,00	0,00

			saldo	0,00	
0901000 - Onbeschikbare gelden voor exploitatie-uitgaven					
2022					
O	30/05/2022	Inboeken openingpost Onbeschikbare gelden voor exploitatie-uitgaven	DI EJ	874.101,07	0,00
O	25/04/2023	Ethias 7586 2de pijler onbeschikbare gel Onbeschikbare gelden voor exploitatie-uitgaven	DI-BG	82.418,00	0,00
O	25/04/2023	Ethias 7586 2de pijler onbeschikbare gel Onbeschikbare gelden voor exploitatie-uitgaven	DI-BG	3.238,46	0,00
S	30/05/2022	Inboeken openingpost Onbeschikbare gelden voor exploitatie-uitgaven	DI-bijz	2.477.492,34	0,00
S	25/04/2023	Ethias 7585 2 de pijler, onbeschikbare ge Onbeschikbare gelden voor exploitatie-uitgaven	DI-bijz	185.441,00	0,00
S	25/04/2023	Ethias 7585 2 de pijler, onbeschikbare ge Onbeschikbare gelden voor exploitatie-uitgaven	DI-bijz	0,00	2.336,86
S	25/04/2023	Ethias 7585 2de pijler onbeschikbare gel Onbeschikbare gelden voor exploitatie-uitgaven	DI-bijz	0,05	0,00
			saldo	3.620.354,06	
0903000 - Onbeschikbare gelden voor andere uitgaven					
2022					
O	30/05/2022	Inboeken openingpost Onbeschikbare gelden voor andere uitgaven	DI EJ	22.881,35	0,00
S	15/05/2023	Onbeschikbare gelden, LT waarborg con- Onbeschikbare gelden voor andere uitgaven	DI-bijz	2.975,00	0,00
S	15/05/2023	Onbeschikbare gelden, LT waarborg con- Onbeschikbare gelden voor andere uitgaven	DI-bijz	2.250,00	0,00
			saldo	28.106,35	
0910000 - Onbeschikbare gelden					
2022					
O	30/05/2022	Inboeken openingpost Onbeschikbare gelden	DI EJ	0,00	22.881,35
O	30/05/2022	Inboeken openingpost Onbeschikbare gelden	DI EJ	0,00	874.101,07
O	25/04/2023	Ethias 7586 2de pijler onbeschikbare gel Onbeschikbare gelden	DI-BG	0,00	82.418,00
O	25/04/2023	Ethias 7586 2de pijler onbeschikbare gel Onbeschikbare gelden	DI-BG	0,00	3.238,46
S	30/05/2022	Inboeken openingpost Onbeschikbare gelden	DI-bijz	0,00	2.477.492,34
S	25/04/2023	Ethias 7585 2 de pijler, onbeschikbare ge Onbeschikbare gelden	DI-bijz	0,00	185.441,00
S	25/04/2023	Ethias 7585 2 de pijler, onbeschikbare ge Onbeschikbare gelden	DI-bijz	2.336,86	0,00
S	25/04/2023	Ethias 7585 2de pijler onbeschikbare gel Onbeschikbare gelden	DI-bijz	0,00	0,05
S	15/05/2023	Onbeschikbare gelden, LT waarborg con- Onbeschikbare gelden	DI-bijz	0,00	2.975,00
S	15/05/2023	Onbeschikbare gelden, LT waarborg con- Onbeschikbare gelden	DI-bijz	0,00	2.250,00
			saldo	3.648.460,41	

Periode 2022 - rekening - toelichting - materiële verschillen

Verklaring van de materiële verschillen tussen de gerealiseerde ontvangsten en uitgaven
 en de geraamde ontvangsten en uitgaven volgens de laatste meerjarenplanaanpassing BP2020_2025-5 (weergave -15.000/+15.000)

BP2020_2025-5

ENT.	Actie	Actie omschrijving	BI	Beleidsitem omschrijving	Alg. rek.	Alg. rek. omschrijving	ESC	Motivering	Vordering	Ontvangstraming	Ontv - vord	Materiële verschillen
OCMW	ACT-11	Garanderen van de nodige seniorenzorg.	0953-00	Woon- en zorgcentra Demerhof	7025002	Verblijfskosten tlv de mutualiteiten	0	Simulatie van de inkomsten op basis van het 1e kwartaal van 2022	3.817.954,93	3.517.000,00	300.954,93	te weinig gebudgetteerd owv bijboekingen zorgkassen voor 2021 (okt, nov en dec)
OCMW	ACT-11	Garanderen van de nodige seniorenzorg.	0953-00	Woon- en zorgcentra Demerhof	7025004	Financiering bovennorm/derde luik	0		97.888,85		97.888,85	onvoorziene ontvangst, pas gecommuniceerd in 01/2023 owv hervorming in deze financiering
OCMW	ACT-11	Garanderen van de nodige seniorenzorg.	0953-00	Woon- en zorgcentra Demerhof	7405005	Toelage eindeloopbaan: ingevolge arbeidsduurvermindering	300	2021 aangepast op basis van werkelijke ontvangsten, inclusief achterstallige ontvangst. vanaf 2022 op basis van 4 voorschotten en 1 afrekening	348.517,63	245.000,00	103.517,63	100.000 euro extra vorderingen owv bijkomende afrekeningen vorige periodes
OCMW	ACT-11	Garanderen van de nodige seniorenzorg.	0953-00	Woon- en zorgcentra Demerhof	7405008	subsidie energiekosten	300		44.044,00		44.044,00	tussenkomst Vlaamse regering, niet voorzien owv pas gecommuniceerd 09/12/22
OCMW	ACT-11	Garanderen van de nodige seniorenzorg.	0954-00	Dagzorgcentra De Kogge	7025002	Verblijfskosten tlv de mutualiteiten	0	Aanpassing op basis van werkelijke ontvangsten voor de eerste twee kwartalen van 2022	94.682,52	75.000,00	19.682,52	te weinig gebudgetteerd owv bijboekingen zorgkassen voor 2021 (okt, nov en dec)
OCMW	ACT-34	Efficiënt en zuinig beheer van personeel en mandatarissen op basis van een actueel organogram en personeelskader.	0112-00	Personeelsdienst	7405002	Subsidies ikv tewerkstelling VIA	300	Overschotten VIA in uitvoering sectoraal akkoord. Aanpassen aan effectieve ontvangsten: achterstellen van het verleden.	164.088,45	180.000,00	-15.911,55	achterstellen uit verleden ontvangen, gevorderd op 0112-00, 0953-00 en 0954-00
OCMW	ACT-34	Efficiënt en zuinig beheer van personeel en mandatarissen op basis van een actueel organogram en personeelskader.	0119-00	Overige algemene diensten	7405200	Sociale Maribel	100	maximum 30.906,52 EUR per jaar (= 7.726,63 EUR per kwartaal) voor een voltijds contractueel werknemer en op maximum 35.665,96 EUR (= 8.916,49 EUR per kwartaal) voor een voltijds statutair werknemer 2,4 VTE statutairen = 35.665,96 x 2,4 = 85.598,30 € 16,1 VTE contractuelen = 30.906,52 x 16,1 = 497.594,97 € Totaal: 583.193,00 €	562.667,07	583.193,00	-20.525,93	te veel gebudgetteerd
OCMW	ACT-34	Efficiënt en zuinig beheer van personeel en mandatarissen op basis van een actueel organogram en personeelskader.	0953-00	Woon- en zorgcentra Demerhof	7405002	Subsidies ikv tewerkstelling VIA	300		280.912,97		280.912,97	achterstellen uit verleden ontvangen, gevorderd op 0112-00, 0953-00 en 0954-00
OCMW	ACT-128	Aanbieden van informatie, ontspanning en ontmoeting aan verschillende doelgroepen in het lokaal dienstencentrum.	0951-00	Lokaal Diensten Centrum De Wijzer	7005002	Opbrengsten uit bar/cafetaria/elgen activiteiten	0	Tarieven zullen verhoogd worden in 2023.	29.114,90	44.500,00	-15.385,10	meer ontvangsten verwacht, prijzen worden verhoogd in 2023

ENT.	Actie	Actie omschrijving	BI	Beleidsitem omschrijving	Alg. rek.	Alg. rek. omschrijving	ESC	Motivering	Vordering	Ontvangstraming	Ontv - vord	Materiële verschillen
OCMW	ACT-129	Organiseren van individuele steunverlening aangepast aan actuele noden.	0900-01	Sociale bijstand	7408000	Subsidie leefloon, min trb wegens terugvordering	100	vanwege POD MI (programmatorische federale overheidsdienst); conform gewijzigde uitgave op basis van 12/12	698.270,80	845.000,00	-146.729,20	meer uitgaven in de cat die slechts 55% betaald wordt, te hoog gebudgetteerd
OCMW	ACT-129	Organiseren van individuele steunverlening aangepast aan actuele noden.	0900-01	Sociale bijstand	7408008	Subsidie FO Wet 2 april 1965 uitgave, min trb wegens terugvordering	100	POD MI (programmatorische federale overheidsdienst) - (zie ook 6482320) - FO = Financiën en Onderstand = EQUIVALENT leefloon voor personen die niet ingeschreven zijn noch in bevolkings- noch in vreemdelingenregister en bijgevolg niet voldoen aan de nationaliteitsvoorwaarde voor het bekomen van leefloon. Oekraïense vluchtelingen (70 toekenningen) eerste 4 maanden 135% betoelaging - vanaf 5 maanden 125% terugbetaling andere vluchtelingen aan 100%, DUS betoelaging geschat op 125% van totale uitgave	866.643,38	750.000,00	116.643,38	te weinig gebudgetteerd, instroom aan Oekraïners was niet in te schatten
OCMW	ACT-129	Organiseren van individuele steunverlening aangepast aan actuele noden.	0900-01	Sociale bijstand	7480020	Terugbet leefloon niet Belg in vreemdel.reg. (gesubs 100%) (door cliënt)	0		28.511,22	5.000,00	23.511,22	te weinig gebudgetteerd owv 1 groot dossier door wijziging code van inschrijving bevolkingsregister
OCMW	ACT-129	Organiseren van individuele steunverlening aangepast aan actuele noden.	0900-06	Energiearmoede	7408005	Subs stookoliefonds	100	subsidie van vzw Sociaal verwarmingsfonds voor stookolietoelage aan gezinnen	123.934,70	90.000,00	33.934,70	cfr uitgaven, verhoogde bedragen tussenkomsten nav hoge stookolieprijzen (in=uit)
OCMW	ACT-129	Organiseren van individuele steunverlening aangepast aan actuele noden.	0904-00	Activering van tewerkstelling	7408001	Subs leefloon/FO (financiën en onderstand): art 60§7 aan 100%	300	cfr boekhoudfiche 3220 wordt deze betoelaging wordt geboekt op ESC 300	388.564,85	350.000,00	38.564,85	te weinig gebudgetteerd
OCMW	ACT-129	Organiseren van individuele steunverlening aangepast aan actuele noden.	0946-00	Thuisbezorgde maaltijden	7025003	Facturatie thuiszorg	0		150.390,29	166.000,00	-15.609,71	te hoog gebudgetteerd
OCMW	GBB-GRB	GBB - Grondbeleid	0050-00	Patrimonium zonder maatschappelijk doel	2600000	Terreinen - andere MVA	600		25.965,00		25.965,00	verkoop perceel na onteigening infrabel
OCMW	GBB-ONT	GBB - Ontvangerij	0010-01	Gemeentefonds	7400000	Gemeentefonds - basisdotatie	0	Gemeentefonds ABB prognose maart 2022	698.091,50	716.720,00	-18.628,50	gebudgetteerd op basis prognose maart 2022, def aandeel is 698.091,50
OCMW	GBB-ONT	GBB - Ontvangerij	0010-04	Subsidie Vlaamse Overheid Responsabiliseringsbijdrage	7402005	Subsidie voor de responsabiliseringsbijdrage	300	ABB prognose september 2021	210.658,00	238.744,00	-28.086,00	budget op basis van prognose ABB 09/2021
OCMW	GBB-SEC	GBB - Secretariaat	0119-00	Overige algemene diensten	7452011	Tussenkomst gemeenten Interlokale vereniging	0		26.710,67		26.710,67	Geen raming voor terugvordering loon andere gemeente ikv samenwerkingsovereenkomst
OCMW	GBB-SH	GBB - Sociaal Huis	0902-03	Steun aan slachtoffers van Oekraïne	7482233	Terugbetaling slachtofferhulp crisisopvang	0	bijdrage Oekraïners in huur collectieve opvang	42.654,57	20.500,00	22.154,57	toestroom Oekraïners, was onmogelijk correct te budgetteren
Stad	ACT-58	Opwaarderen en uitbouwen fietswegen.	0200-01	Verkeer	1500000	Investeringsubsidies en schenkingen in kapitaal - vordering KT	300	Terugbetaling AWV fietspaden Tongersestraat Saldo provincie Limburg : fietssnelweg Heesveld/Spurkerweg Terugbetaling Vlaamse Waterweg : aanleg fietspaden Vossenkuilstraat	137.329,09	1.256.354,00	-1.119.024,91	€ 407.314,84 gevorderd op ESC 400, € 137.329,09 op ESC 300, budget voorzien op ESC 300 + resterende krediet € 711.710,07 overgedragen naar 2023

ENT.	Actie	Actie omschrijving	BI	Beleidsitem omschrijving	Alg. rek.	Alg. rek. omschrijving	ESC	Motivering	Vordering	Ontvangstraming	Ontv - vord	Materiële verschillen
Stad	ACT-58	Opwaarderen en uitbouwen fietswegen.	0200-01	Verkeer	1500000	Investeringssubsidies en schenkingen in kapitaal - vordering KT	400		407.314,84		407.314,84	€ 407.314,84 gevorderd op ESC 400, € 137.329,09 op ESC 300, budget voorzien op ESC 300 + resterend krediet € 711.710,07 overgedragen naar 2023
Stad	ACT-60	Herinrichten schoolomgevingen.	0200-01	Verkeer	1500000	Investeringssubsidies en schenkingen in kapitaal - vordering KT	300	subsidie herinrichting schoolomgevingen	193.570,95	507.000,00	-313.429,05	krediet overgedragen naar 2023
Stad	ACT-34	Efficiënt en zuinig beheer van personeel en mandatarissen op basis van een actueel organogram en personeelskader.	0112-00	Personeelsdienst	7405002	Subsidies ikv tewerkstelling VIA	300	Overschotten VIA in uitvoering sectoraal akkoord Aanpassen aan effectieve ontvangsten: achterstallen van het verleden.	190.458,04	154.515,59	35.942,45	achterstallen uit verleden ontvangen, te weinig gebudgetteerd
Stad	ACT-53	Beheren van wegen en riolering.	0310-00	Beheer van regen- en afvalwater	1500000	Investeringssubsidies en schenkingen in kapitaal - vordering KT	300	toelage VMM voor subsidies prioriteit 1 en 2. 24 IBA's nog te verwerken VMM (opgeladen awis) 12 IBA's prioriteit 2 voor 2022	12.250,00	129.000,00	-116.750,00	€ 116.750 overgedragen naar 2023
Stad	ACT-34	Efficiënt en zuinig beheer van personeel en mandatarissen op basis van een actueel organogram en personeelskader.	0680-00	Parken en plantsoenen	7405000	Subsidies ikv tewerkstelling VOP	300		25.823,13		25.823,13	budget op ESC 600 voorzien
Stad	ACT-54	Uitvoeren van rioleringsprojecten en herinrichting van wegen.	0310-00	Beheer van regen- en afvalwater	1500000	Investeringssubsidies en schenkingen in kapitaal - vordering KT	300	subsidie VMM rioleringsprojecten volgens voorziene vordering projecten	0,00	702.277,00	-702.277,00	krediet overgedragen naar 2023
Stad	ACT-68	Herbestemmen van historisch patrimonium.	0522-00	Toerisme - Infrastructuur	1500000	Investeringssubsidies en schenkingen in kapitaal - vordering KT	300	Toelage voor de opmaak van herbestemmings- en beheersplan Edelhof	20.000,00	40.000,00	-20.000,00	€ 20.000 overgedragen naar 2023
Stad	ACT-61	Specifieke verkeersmaatregelen treffen om duurzame mobiliteit te verbeteren.	0600-00	Ruimtelijke planning, algemeen grondbeleid	1500000	Investeringssubsidies en schenkingen in kapitaal - vordering KT	300	Raming	0,00	37.500,00	-37.500,00	krediet overgedragen naar 2023
Stad	ACT-46	Ontwikkelen van stadscentrum en dorpskernen.	0610-00	Gebiedsontwikkeling	1500000	Investeringssubsidies en schenkingen in kapitaal - vordering KT	300	Toelage Galerie Arcade	0,00	144.000,00	-144.000,00	krediet overgedragen naar 2023
Stad	ACT-51	Efficiënt uitbouwen, onderhouden en beheren van onze infrastructuur.	0622-00	Woonwagenterreinen	1500000	Investeringssubsidies en schenkingen in kapitaal - vordering KT	300	Subsidiering van 90% van de renovatiekosten + 7% van de algemene kosten	0,00	38.800,00	-38.800,00	krediet overgedragen naar 2023
Stad	ACT-90	Creëren van een gevarieerd sportaanbod met het oog op levenslange sportparticipatie.	0741-00	Sportpromotie en evenementen	1500000	Investeringssubsidies en schenkingen in kapitaal - vordering KT	300	Buitensportzone fitness, toelage Vlaanderen Kopan en voorbereiding € 39.199,80 Voorbereiding werf en grondwerken € 5.408,70	0,00	44.610,00	-44.610,00	krediet overgedragen naar 2023
Stad	ACT-48	Inrichten van voorzieningen voor kinderen en jeugd.	0752-30	Speeltuinen	1500000	Investeringssubsidies en schenkingen in kapitaal - vordering KT	600	Subsidie Sport Vlaanderen voor Skatepark	0,00	39.999,94	-39.999,94	krediet overgedragen naar 2023
Stad	ACT-51	Efficiënt uitbouwen, onderhouden en beheren van onze infrastructuur.	0752-32	De Haalf jeugdcentrum	1500000	Investeringssubsidies en schenkingen in kapitaal - vordering KT	480	Tussenkomst door Bisdor in renovatiewerken de Haalf	0,00	150.000,00	-150.000,00	krediet overgedragen naar 2023
Stad	ACT-27	Optimaliseren en verder uitbouwen van een organisatiebreed netwerk- en systeemarchitectuur.	0800-00	Algemeen basisonderwijs	1500000	Investeringssubsidies en schenkingen in kapitaal - vordering KT	300	Werkingsstoelagen AgODI (algemeen + ICT) Digsprong	0,00	76.600,00	-76.600,00	krediet overgedragen naar 2023

ENT.	Actie	Actie omschrijving	BI	Beleidsitem omschrijving	Alg. rek.	Alg. rek. omschrijving	ESC	Motivering	Vordering	Ontvangstraming	Ontv - vord	Materiële verschillen
Stad	GBB-FLU	GBB - Fluvius	0040-00	Intresten en aflossingen van leningen	1720000	Leasingschulden en soortgelijke schulden - PPS-overeenkomsten	440	Oplevering gegevens voor Meerjarenplan Openbare Verlichting 2021-2025 volgens ABB richtlijnen, brief 24/11/2021 5b leasingschuld voor de bestaande en nieuwe investeringen	0,00	427.847,00	-427.847,00	gebudgetteerd op ESC 440, gevorderd op ESC 700
Stad	GBB-FLU	GBB - Fluvius	0040-00	Intresten en aflossingen van leningen	1720000	Leasingschulden en soortgelijke schulden - PPS-overeenkomsten	700		263.892,43		263.892,43	gebudgetteerd op ESC 440, gevorderd op ESC 700
Stad	GBB-ONT	GBB - Ontvangerij	0040-00	Intresten en aflossingen van leningen	1733000	Schulden aan kredietinstellingen ten laste van het bestuur	700	Nieuwe leningen aangegaan door het bestuur	3.000.000,00	4.000.000,00	-1.000.000,00	krediet overgedragen naar 2023
Stad	GBB-ONT	GBB - Ontvangerij	0040-04	KF St. Ursula Eigenbilzen	1733201	Schulden aan kredietinstellingen ten laste van derden - jeugd en KF	700		28.500,00		28.500,00	Geen krediet voorzien in 2022
Stad	GBB-ONT	GBB - Ontvangerij	0040-10	KF St. Catharina Mopertingen	1733201	Schulden aan kredietinstellingen ten laste van derden - jeugd en KF	700		0,00	36.897,93	-36.897,93	krediet overgedragen naar 2023
Stad	GBB-ONT	GBB - Ontvangerij	0040-11	KF OLV ten Hemel Opneming Munsterbilzen	1733201	Schulden aan kredietinstellingen ten laste van derden - jeugd en KF	700		0,00	38.000,00	-38.000,00	krediet overgedragen naar 2023
Stad	GBB-ONT	GBB - Ontvangerij	0040-13	KF OLV der Armen Schoonbeek	1733201	Schulden aan kredietinstellingen ten laste van derden - jeugd en KF	700	Doorgeefening aan KF O.L.V.der Armen Schoonbeek	209.180,00	231.180,00	-22.000,00	krediet overgedragen naar 2023
Stad	GBB-ONT	GBB - Ontvangerij	0050-00	Patrimonium zonder maatschappelijk doel	1780000	Borgtochten ontvangen in contanten	500		0,00	57.000,00	-57.000,00	krediet overgedragen naar 2023
Stad	ACT-118	Ontwikkelen en verkopen industrieterreinen voor vestiging van bedrijven.	0510-30	Bedrijventerrein Kieleberg	2200000	Onbebouwde terreinen - gemeenschapsgoederen	600	verkoop gronden Industrieterrein Kieleberg	126.240,00	1.035.040,00	-908.800,00	krediet overgedragen naar 2023
Stad	ACT-118	Ontwikkelen en verkopen industrieterreinen voor vestiging van bedrijven.	0510-31	Bedrijventerrein Spelver	2200000	Onbebouwde terreinen - gemeenschapsgoederen	600	verkoop industriegronden bedrijventerrein Spelver III	910.555,00	2.156.365,00	-1.245.810,00	krediet overgedragen naar 2023
Stad	ACT-118	Ontwikkelen en verkopen industrieterreinen voor vestiging van bedrijven.	0510-33	Glastuinbouw	2200000	Onbebouwde terreinen - gemeenschapsgoederen	600	-betaling achterliggende grond fase 1 glastuinbouw in schijven/jaar -verkoop achterliggende gronden fase 2 glastuinbouw - verkoop percelen overzijde Hertenweg	0,00	547.500,00	-547.500,00	krediet overgedragen naar 2023
Stad	ACT-55	Aankopen en verkopen van gronden en panden.	0600-00	Ruimtelijke planning, algemeen grondbeleid	2200000	Onbebouwde terreinen - gemeenschapsgoederen	500		112.005,00		112.005,00	Krediet overgedragen naar 2023, in 2023 verminderd met 112.005 euro
Stad	ACT-55	Aankopen en verkopen van gronden en panden.	0600-00	Ruimtelijke planning, algemeen grondbeleid	2200000	Onbebouwde terreinen - gemeenschapsgoederen	600	verkoop gronden en panden, oa: verkoop woning Hasselsestraat - verkoop grond Zaal des Wouds	0,00	425.000,00	-425.000,00	krediet overgedragen naar 2023
Stad	ACT-41	Strategisch ontwikkelen van betaalbare woongebieden (uitbreiding en inbreiding).	0620-00	Grondbeleid voor wonen, huisvesting voor gezinnen	2200000	Onbebouwde terreinen - gemeenschapsgoederen	500	verkoop bouwgronden, projectgebieden: - projectgrond Munsterbilzen - projectgrond Hees projectgrond - projectgrond Grote-Spouwen - projectgrond Tabaart fase 1 - verkaveling Meere Weyen laatste lot	143.550,00	4.000.000,00	-3.856.450,00	krediet overgedragen naar 2023
Stad	ACT-108	Omvormen openbaar groen naar natuurlijk beheerd groen.	0680-00	Parken en plantsoenen	7407821	Specifieke subsidies milieu	400	Toelage L.S.M. klimaatbomen nog niet alles is geplant	0,00	20.000,00	-20.000,00	Toelage L.S.M. klimaatbomen nog niet alles is geplant

ENT.	Actie	Actie omschrijving	Bl	Beleidsitem omschrijving	Alg. rek.	Alg. rek. omschrijving	ESC	Motivering	Vordering	Ontvangstraming	Ontv - vord	Materiële verschillen
Stad	GBB-LOG	GBB - Logistiek	0119-05	Wagenpark	2430300	Speciale voertuigen en andere voertuigen - gemeenschapsgoederen	600		22.500,00		22.500,00	Overname voertuigen niet voorzien
Stad	GBB-ONT	GBB - Ontvangerij	0660-01	Fluvius Limburg activiteit KTV	2810000	Belang, in intergem. samenwerk. en soortg. ent. - AW	440		35.911,90		35.911,90	Verrekeningsrechten in en uit
Stad	GBB-ONT	GBB - Ontvangerij	0522-30	Rentmeesterswoning	4943202	Vorderingen toegestane leningen KT van of aan gemeenten (ocmw/stad)	410		27.498,22		27.498,22	ESC 410 en 430 herboeking
Stad	GBB-ONT	GBB - Ontvangerij	0522-30	Rentmeesterswoning	4943202	Vorderingen toegestane leningen KT van of aan gemeenten (ocmw/stad)	430		-27.498,22		-27.498,22	ESC 410 en 430 herboeking
Stad	GBB-ONT	GBB - Ontvangerij	0790-00	Erediensten algemeen	4943209	Vorderingen wegens toegestane leningen KT van of aan andere ent. - KF en Jeugd	480	Terugvordering van aflossingen van leningen kerkfabrieken	191.430,95	223.000,00	-31.569,05	Krediet overgedragen naar 2023
Stad	GBB-OO	GBB - Overheidsopdrachten	0119-08	Economaat	7000005	Openbare verkoop (voertuigen, fietsen en bromfietsen...)	0		12.380,86	30.000,00	-17.619,14	openbare verkoop te veel geraamd
Stad	ACT-88	Organiseren van themagerichte evenementen.	0520-02	Toeristische lente-activiteiten	7015008	Verkopen activiteiten	0	Inkomsten bloesemprogramma (incl. voorgeschoten kosten E-zine)	6.548,52	32.000,00	-25.451,48	Deels ontvangen op IP-GEEN
Stad	GBB-ACA	GBB - Academie voor Beeld	0820-01	Academie voor beeldende kunsten	7017011	Inschrijvingsgelden academie	0	Inschrijvingsgelden cursisten Kunstkoepel Academie voor Beeld	110.697,00	82.800,00	27.897,00	Meer inschrijvingen dan geraamd
Stad	GBB-BURG	GBB - Burgerzaken	0130-01	Burgerzaken	7020007	Verkoop van grafkelders	0		45.350,00	30.000,00	15.350,00	Meer verkoop dan voorzien
Stad	GBB-ONT	GBB - Ontvangerij	0310-00	Beheer van regen- en afvalwater	7030000	Bijdrage transport van afvalwater (BOT)	0	Saneringsvergoeding op de drinkwaterfactuur, BOT (2% index vanaf 2021)	2.015.144,95	2.038.295,00	-23.150,05	Minder ontvangen dan geraamd
Stad	GBB-ONT	GBB - Ontvangerij	0310-00	Beheer van regen- en afvalwater	7030001	Aansluitingen riolering	0	Aansluiting op openbaar rioolstelsel	152.495,27	105.000,00	47.495,27	Aansluitingen volgen de index van Fluvius
Stad	ACT-49	Bekomen van een volledig behoeftedekkend aanbod voor kinderopvang.	0870-01	IBO Domino Beverst, Bilzen, Eigenbilzen, Munsterbilzen en Schoonbeek	7040005	Tussenkomsten van ouders in naschoolse opvang	0	Tussenkomst van ouders in de buitenschoolse kinderopvang.	175.558,28	222.789,00	-47.230,72	Minder ouderbijdrage dan geraamd
Stad	ACT-49	Bekomen van een volledig behoeftedekkend aanbod voor kinderopvang.	0870-02	ZBO Hoelbeek, Martenslinde en Mopertingen	7040005	Tussenkomsten van ouders in naschoolse opvang	0	Ouderbijdragen ZBO kinderopvang gemeentescholen.	39.675,47	55.000,00	-15.324,53	Minder ouderbijdrage dan geraamd
Stad	GBB-ONT	GBB - Ontvangerij	0010-01	Gemeentefonds	7400000	Gemeentefonds - basisdotatie	0	Gemeentefonds : prognose volgens site ABB, Lokale Bestuur Vlaanderen, prognose mrt 2022	8.028.052,48	8.242.274,00	-214.221,52	gebudgetteerd op basis laatst gekende prognose
Stad	GBB-ONT	GBB - Ontvangerij	0010-04	Subsidie Vlaamse Overheid Responsabiliseringsbijdrage	7402005	Subsidie voor de responsabiliseringsbijdrage	300	ABB dotatie responsabiliseringsbijdragen (obv prognoses september 2021)	246.862,50	311.054,50	-64.192,00	gebudgetteerd op basis laatst gekende prognose
Stad	GBB-BURG	GBB - Burgerzaken	0130-01	Burgerzaken	7060001	Andere opbrengsten uit concessie en verleende rechten	0		58.245,00	42.000,00	16.245,00	Meer ontvangsten dan geraamd
Stad	GBB-ONT	GBB - Ontvangerij	0020-00	Belastingen	7300000	Opcentlemen op de onroerende voorheffing	0	Schrijven Vlaamse belastingdienst 21/06/2022 9.246.748,20 euro + 222.414,90 Eindafrekening 2021 gestort op 29/07/22. Terugstorting OV nieuwe bedrijven met minstens 150 nieuwe personeelsleden - 116.060,30 euro.	9.739.075,92	9.353.102,80	385.973,12	gebudgetteerd op basis laatst gekende prognose

ENT.	Actie	Actie omschrijving	Bl	Beleidsitem omschrijving	Alg. rek.	Alg. rek. omschrijving	ESC	Motivering	Vordering	Ontvangstraming	Ontv - vord	Materiële verschillen
Stad	GBB-ONT	GBB - Ontvangerij	0020-00	Belastingen	7301000	Aanvullende belasting op de personenbelasting	0	Brief FOF van 27/10/2022, harraming 2022. Personenbelasting € 10.804.556,37 en compensatie overeenkomst Groothertogdom Luxemburg € 15.313,95.	10.742.075,75	10.819.870,32	-77.794,57	gebudgetteerd op basis laatst gekende prognose
Stad	GBB-ONT	GBB - Ontvangerij	0020-00	Belastingen	7302000	Motorrijtuigen	0	Schrijven Vlaamse belastingdienst 08/10/2021: 542.670,47 euro Verkeersbelasting opdecim 10% ten behoeve van gemeenten (index 3% vanaf 2022)	525.733,48	542.670,47	-16.936,99	gebudgetteerd op basis laatst gekende prognose
Stad	GBB-ONT	GBB - Ontvangerij	0020-00	Belastingen	7332202	Belasting huisvuil Directe Inning	0	Mail Limburg.net 14/10/2021 Totaal begrote directe inning: 2.095.890,40 euro - toelage door stad: -63,20 euro x 13.664 gezinnen = -863.564,80 euro - sociale tegemoetkoming alleenstaande 65+: 2.200 x 25,00 euro = -55.000,00 euro Blijft te ontvangen: 1.177.325,60 euro Rekeningcijfers 2021 + 2%	1.187.989,00	1.204.000,00	-16.011,00	Minder ontvangen dan geraamd
Stad	GBB-ONT	GBB - Ontvangerij	0020-00	Belastingen	7332203	Opbrengsten huisvuil, GFT en grofvuil Directe inning	0	Mail Limburg.net 14/10/2021 opbrengsten huisvuil, (>90kg) GFT en grofvuil (cfr.rekening 2020) Index 1%	469.577,19	601.000,00	-131.422,81	Ontvangsten containerpark minder dan geraamd
Stad	GBB-ONT	GBB - Ontvangerij	0020-00	Belastingen	7342400	Verspreiding kosteloos reclamedrukwerk	0	Belasting op het verspreiden van reclamebladen	102.133,62	175.000,00	-72.866,38	Minder drukwerk dan geraamd
Stad	GBB-ONT	GBB - Ontvangerij	0020-00	Belastingen	7360900	Masten en pylonen	0	Belastingreglement op zendmasten 3500 euro/mast of piloon/jaar Raming volgens telling	315.000,00	400.000,00	-85.000,00	Minder aangiftes dan geraamd
Stad	GBB-ONT	GBB - Ontvangerij	0020-00	Belastingen	7361000	Andere inname openbaar domein	0	Belasting op ingebruikname van het openbaar domein	246.338,35	85.000,00	161.338,35	Kohier aj.2021 en facturatie aj.2022
Stad	GBB-ONT	GBB - Ontvangerij	0020-00	Belastingen	7361100	Parkeren	0	Inkomsten openbare weg (retributies+bewonerskaarten) Parking 'De Klokke' en 'De Commanderie'	219.035,44	280.000,00	-60.964,56	Minder ontvangen dan geraamd
Stad	GBB-ONT	GBB - Ontvangerij	0020-00	Belastingen	7374000	Leegstaande woningen en gebouwen	0	Belasting op leegstaande woning en gebouwen - Actieve leegstandswerking Toepassing tarieven volgens reglement	241.200,00	210.000,00	31.200,00	Kohier ambtshalve aj.2020, 2021
Stad	ACT-61	Specifieke verkeersmaatregelen treffen om duurzame mobiliteit te verbeteren.	0480-00	Bestuurlijke preventie en GAS	7390000	Gemeentelijke administratieve sanctie	0	inkomsten trajectcontrole	321.068,00	347.000,00	-25.932,00	Eerste jaar raming trajectcontrole
Stad	GBB-ONT	GBB - Ontvangerij	0010-00	Algemene overdrachten tussen de verschillende bestuurlijke niveaus	7402001	Vergoeding compensatie vermindering OVW	900		15.313,95		15.313,95	Raming op ESC 300
Stad	GBB-PERS	GBB - Personeelsdienst	0820-00	Algemeen deeltijds kunstonderwijs	7405004	Bijdragen van de overheid voor de bezoldiging van het onderwijzend personeel	300		0,00	651.929,00	-651.929,00	voorzien op item 0820-00, gevorderd op item 0820-01 volgens uitgave
Stad	GBB-PERS	GBB - Personeelsdienst	0820-01	Academie voor beeldende kunsten	7405004	Bijdragen van de overheid voor de bezoldiging van het onderwijzend personeel	300		651.929,00		651.929,00	voorzien op item 0820-00, gevorderd op item 0820-01 volgens uitgave

ENT.	Actie	Actie omschrijving	BI	Beleidsitem omschrijving	Alg. rek.	Alg. rek. omschrijving	ESC	Motivering	Vordering	Ontvangstraming	Ontv - vord	Materiële verschillen
Stad	GBB-BO	GBB - Basisonderwijs	0800-00	Algemeen basisonderwijs	7405008	subsidie energiekosten	300		33.257,11		33.257,11	tussenkost Vlaamse regering, niet voorzien oww pas gecommuniceerd 09/12/22
Stad	GBB-MIL	GBB - Milieu	0320-00	Algemeen milieubeleid en wetgeving	7405300	Tewerkstellingsubsidies doelgroepwerknemers	300		19.367,25		19.367,25	Ontvangsten aj.2021
Stad	ACT-34	Efficiënt en zuinig beheer van personeel en mandatarissen op basis van een actueel organogram en personeelskader.	0870-01	IBO Domino Beverst, Bilzen, Eigenbilzen, Munsterbilzen en Schoonbeek	7405501	Regularisatiepremies weerwerkgesco's	300		25.713,88		25.713,88	Niet voorzien in budget
Stad	ACT-49	Bekomen van een volledig behoeftedekkend aanbod voor kinderopvang.	0870-01	IBO Domino Beverst, Bilzen, Eigenbilzen, Munsterbilzen en Schoonbeek	7406400	Specifieke subsidies werking buitenschoolse kinderopvang	300	Kind en Gezin forfaitair bedrag IBO Domino. Kind en Gezin Gesco rsz-korting Bedrag verhoogd omdat subsidies van Kind en Gezin gebundeld worden op act-49/0870-01/7406400	521.687,45	500.000,00	21.687,45	Meer ontvangen dan gebudgetteerd
Stad	ACT-49	Bekomen van een volledig behoeftedekkend aanbod voor kinderopvang.	0870-02	ZBO Hoelbeek, Martenslinde en Mopertingen	7406400	Specifieke subsidies werking buitenschoolse kinderopvang	300	Toelagen Kind en Gezin financiële basisondersteuning opvang in de gemeentescholen (ZBO). Ontvangsten verhoogd van €45000 naar €60000	100.533,90	70.000,00	30.533,90	Meer ontvangen dan gebudgetteerd
Stad	ACT-7	Opnemen van de regierol flankerend onderwijs.	0889-00	Zomerschool	7407202	Specifieke werkingssubsidies	300	Subsidie Vlaanderen voor werking zomerschool, € 30.000 in en uit	0,00	30.000,00	-30.000,00	voorzien op 7407202, gevorderd op 7407700
Stad	ACT-7	Opnemen van de regierol flankerend onderwijs.	0889-00	Zomerschool	7407700	Werkingsubsidies onderwijs	300		47.000,00		47.000,00	voorzien op 7407202, gevorderd op 7407700
Stad	GBB-SEC	GBB - Secretariaat	0119-00	Overige algemene diensten	7452011	Tussenkost gemeenten Interlokale vereniging	0		21.100,48		21.100,48	budget op ESC 410, vordering op ESC 0
Stad	GBB-SEC	GBB - Secretariaat	0119-00	Overige algemene diensten	7452011	Tussenkost gemeenten Interlokale vereniging	410	Terugvordering andere gemeenten studiekosten fusie.		34.000,00	-34.000,00	budget op ESC 410, vordering op ESC 0
Stad	ACT-88	Organiseren van themagerichte evenementen.	0719-02	Winterevenementen	7460001	Sponsoring	0		6.315,00	25.000,00	-18.685,00	Minder sponsoring dan geraamd
Stad	ACT-34	Efficiënt en zuinig beheer van personeel en mandatarissen op basis van een actueel organogram en personeelskader.	0119-00	Overige algemene diensten	7470003	Fietslease	0	Fietslease	0,00	25.000,00	-25.000,00	project in 2023
Stad	GBB-FLU	GBB - Fluvius	0640-01	Fluvius Limburg activiteit elektriciteit	7501100	Dividend Fluvius Limburg activiteit elektriciteit	440	Oplevering gegevens voor Meerjarenplan Openbare Verlichting 2021-2025 volgens ABB richtlijnen, brief 24/11/2021 9 dividend	544.601,82	373.986,23	170.615,59	Meer ontvangen dan gebudgetteerd
Stad	GBB-ONT	GBB - Ontvangerij	0640-02	Nuhma	7501400	Dividend Nuhma NV	440	Schrijven Nuhma 19/11/20	0,00	270.147,42	-270.147,42	budget op ESC 440 - vord op ESC 600
Stad	GBB-ONT	GBB - Ontvangerij	0640-02	Nuhma	7501400	Dividend Nuhma NV	600		270.147,42		270.147,42	gevorderd op ESC 600, gebudgetteerd op ESC 440
Stad	GBB-ONT	GBB - Ontvangerij	0030-00	Beleggings- en liquiditeitsverrichtingen, creditintresten	7510000	Creditintresten op financiële rekeningen	0	Creditintresten op financiële rekeningen	920,42	20.000,00	-19.079,58	Minder ontvangen dan geraamd

Periode 2022 - rekening - toelichting - materiële verschillen

Verklaring van de materiële verschillen tussen de gerealiseerde ontvangsten en uitgaven
 en de geraamde ontvangsten en uitgaven volgens de laatste meerjarenplanaanpassing BP2020_2025-5 (weergave -15.000/+15.000)

BP2020_2025-5

ENT.	Actie	Actie omschrijving	Bl	Beleidsitem omschrijving	Alg. rek.	Alg. rek. omschrijving	ESC	Motivering	Aanrekening	Uitgaveraming	Res. beschikbaar	Materiële verschillen
OCMW	ACT-4	Het realiseren van de functies van het GBO met de betrokken kernactoren in de regio Bilzen-Hoeselt	0902-03	Steun aan slachtoffers van Oekraïne	6499161	Toegestane werkingsubsidies project GBO LSB	410		37.500,00		-37.500,00	andere ESC
OCMW	ACT-4	Het realiseren van de functies van het GBO met de betrokken kernactoren in de regio Bilzen-Hoeselt	0902-03	Steun aan slachtoffers van Oekraïne	6499161	Toegestane werkingsubsidies project GBO LSB	429	zie ontvangst op 0902-03/740808	0,00	37.500,00	37.500,00	andere ESC
OCMW	ACT-4	Het realiseren van de functies van het GBO met de betrokken kernactoren in de regio Bilzen-Hoeselt	0909-02	GBO Geïntegreerd Breed Onthaal	6499161	Toegestane werkingsubsidies project GBO LSB	410	Uitbesteding subsidie GBO aan Stad Tongeren voor het aanwerven van een GBO-coach voor de werking rond kansarme gezinnen.	0,00	25.000,00	25.000,00	andere ESC
OCMW	ACT-4	Het realiseren van de functies van het GBO met de betrokken kernactoren in de regio Bilzen-Hoeselt	0909-02	GBO Geïntegreerd Breed Onthaal	6499161	Toegestane werkingsubsidies project GBO LSB	429		25.000,00		-25.000,00	andere ESC
OCMW	ACT-11	Garanderen van de nodige seniorenzorg.	0119-10	Keuken	6135003	Uitbesteden keuken omkadering	0	Uitbesteden keuken omkadering Aangepast aan contractueel afgesproken indexatie/prj/sstijging	93.240,66	110.000,00	16.759,34	Te veel budget geraamd
OCMW	ACT-11	Garanderen van de nodige seniorenzorg.	0953-00	Woon- en zorgcentra Demerhof	6040900	Aankoop geneesmiddelen en andere medische kosten	0	Aankoop geneesmiddelen en andere medische kosten. Verhoging budget na boeking tot mel is het oorspronkelijk krediet al bijna voor de helft op	119.709,36	150.000,00	30.290,64	Het budget werd overraamd.
OCMW	ACT-11	Garanderen van de nodige seniorenzorg.	0953-00	Woon- en zorgcentra Demerhof	6135002	Uitbesteden was en linnen	0	Uitbesteden was en linnen: arbeidskledij, (bed)linnen, bewonerswas,...: kredieten aankoop nieuwe arbeidskledij verschoven van 2021 -> 2022. Rekening houden gehouden met de afrekening 2021 en de aanpassing omwille van contactueel en wettelijk toegestane indexatie en prijsaanpassing	103.326,18	130.000,00	26.673,82	Te veel budget geraamd
OCMW	ACT-12	Optimaliseren van het aanbod en de dienstverlening rond huisvesting.	0930-02	Thuislozen	6499020	Specifieke werkingsubsidies - samenwerking CAW	800	Cabrio project met subsidies loopt af op 02/2023.	61.728,47	37.100,00	-24.628,47	budget verlaagd voordat er nog een afrekening kwam van € 24.676
OCMW	ACT-26	Implementeren van een vooruitstrevende visie op data-, informatie- en applicatiearchitectuur.	0119-01	ICT	2410000	Informatiematerieel - gemeenschapsgoederen	0	Investeringscontract via raamcontract Smalls JCC investering voor onthaal sociaal huis WIFI Bieskruid 2,5K (incl bekabeling) inrichting nieuwe burelen sociaal huis (5 werkplekken) Nodig minimaal 100K	62.530,46	100.000,00	37.469,54	De niet gebruikte investeringskredieten werden overgedragen naar 2023.

ENT.	Actie	Actie omschrijving	BI	Beleidsitem omschrijving	Alg. rek.	Alg. rek. omschrijving	ESC	Motivering	Aanrekening	Uitgaveraming	Res. beschikbaar	Materiële verschillen
OCMW	ACT-34	Efficiënt en zuinig beheer van personeel en mandatarissen op basis van een actueel organogram en personeelskader.	0190-90	Responsabiliseringsbijdrage	6219000	Responsabiliseringsbijdrage	0	Update volgens simulatie Federale Pensioendienst 27/10/2022 Opmerking ABB bij opmaak MJP: de aanrekening van de voor jaar N verschuldigde responsabiliseringsbijdrage moet worden verwerkt in het boekjaar N+1, op beleidsitem 0190-xx en economische sectorcode 100.	354.529,03	402.964,00	48.434,97	De responsabiliseringsbijdrage wordt verwerkt volgens de opgelegde richtlijnen. De afrekening gebeurt steeds voor het jaar voordien.
OCMW	ACT-34	Efficiënt en zuinig beheer van personeel en mandatarissen op basis van een actueel organogram en personeelskader.	0190-90	Responsabiliseringsbijdrage	6219001	Kortingsbonus responsabiliseringsbijdrage - FDP in 2de pensioenpijler (-)	0	Plan Federale Pensioendienst (FPD) 50% van de bijdrag wordt gesubsidieerd Richtlijn ABB: te boeken op AR 6219001 (-)	0,00	-55.000,00	-55.000,00	De responsabiliseringsbijdrage wordt verwerkt volgens de opgelegde richtlijnen. De afrekening gebeurt steeds voor het jaar voordien.
OCMW	ACT-34	Efficiënt en zuinig beheer van personeel en mandatarissen op basis van een actueel organogram en personeelskader.	0900-00	Sociaal huis	6203000	Bezoldigingen - contractueel personeel	0		661.113,01	711.508,42	50.395,41	De totale personeelskost wijkt 2% af van de raming.
OCMW	ACT-34	Efficiënt en zuinig beheer van personeel en mandatarissen op basis van een actueel organogram en personeelskader.	0900-00	Sociaal huis	6213000	Werkgeversbijdragen rsz en gsd - contractueel personeel	0		226.415,09	242.517,22	16.102,13	De totale personeelskost wijkt 2% af van de raming.
OCMW	ACT-34	Efficiënt en zuinig beheer van personeel en mandatarissen op basis van een actueel organogram en personeelskader.	0904-00	Activering van tewerkstelling	6206100	Vakantiegeld - personeel art. 60§7	0		71.924,76	49.764,29	-22.160,47	De totale personeelskost wijkt 2% af van de raming.
OCMW	ACT-34	Efficiënt en zuinig beheer van personeel en mandatarissen op basis van een actueel organogram en personeelskader.	0953-00	Woon- en zorgcentra Demerhof	6231004	Maaltijdcheques	0		104.490,00	128.107,50	23.617,50	De totale personeelskost wijkt 2% af van de raming.
OCMW	ACT-46	Ontwikkelen van stadscentrum en dorpskernen.	0190-00	Ganshof	2210007	Gebouwen - gemeenschapsgoederen - Activa in aanbouw	0	asbestverwijdering Ganshof	100.444,30	225.414,74	124.970,44	De niet gebruikte investeringskredieten werden overgedragen naar 2023.
OCMW	ACT-51	Efficiënt uitbouwen, onderhouden en beheren van onze infrastructuur.	0952-00	SF De Wende	2291007	Gebouwen - bedrijfsmatige MVA - Activa in aanbouw	0	Ombouw ikv veiligheid: dampkappen, screens, tegels	62.375,49	83.000,00	20.624,51	De niet gebruikte investeringskredieten werden overgedragen naar 2023.
OCMW	ACT-51	Efficiënt uitbouwen, onderhouden en beheren van onze infrastructuur.	0953-00	Woon- en zorgcentra Demerhof	2291007	Gebouwen - bedrijfsmatige MVA - Activa in aanbouw	0	Stookplaats met subsidie Vlaams Energiebedrijf	88.977,59	117.000,00	28.022,41	De niet gebruikte investeringskredieten werden overgedragen naar 2023.
OCMW	ACT-55	Aankopen en verkopen van gronden en panden.	0903-00	Lokale opvanginitiatieven voor asielzoekers	2210000	Gebouwen - gemeenschapsgoederen	0	Aankoop pand	0,00	175.000,00	175.000,00	De niet gebruikte investeringskredieten werden overgedragen naar 2023.
OCMW	ACT-99	Uitbouwen van een buurtgerichte werking.	0909-31	Volkstuinjes	6141001	Diverse benodigdheden	0	Geraamd vereist budget na overleg met dienst uitvoering en dienst milieu voor wat betreft realisatie/opstart volkstuin ontvangst (subsidie vlaamse overheid) tbv. 15.000 voorzien onder ACT-99/0909-31/7408163	79,00	27.000,00	26.921,00	Project niet opgestart

ENT.	Actie	Actie omschrijving	BI	Beleidsitem omschrijving	Alg. rek.	Alg. rek. omschrijving	ESC	Motivering	Aanrekening	Uitgaveraming	Res. beschikbaar	Materiële verschillen
OCMW	ACT-116	Organiseren van activeringstrajecten voor langdurige werkzoekenden.	0522-39	Fietsfabriek 3740	6139999	Diverse erelonen en prestaties van derden (factuur)	0	exploitatie Fietshub door Alternatief vzw. Cofinanciering 2 LDE-medewerkers +1 werkvoerbegeleider en werkingsmiddelen.	82.400,00	120.000,00	37.600,00	Overraming
OCMW	ACT-129	Organiseren van individuele steunverlening aangepast aan actuele noden.	0900-01	Sociale bijstand	6480000	Leefloon - (55% vanaf 01/07/14)	0	berekening op basis van 12/12	683.131,86	650.000,00	-33.131,86	te veel geraamd in de ene categorie, te weinig in de andere
OCMW	ACT-129	Organiseren van individuele steunverlening aangepast aan actuele noden.	0900-01	Sociale bijstand	6480020	Leefloon - niet Belg in vreemdel.reg. (100% gesubs)	0	berekening op basis van 12/12	334.886,31	400.000,00	65.113,69	te veel geraamd in de ene categorie, te weinig in de andere
OCMW	ACT-129	Organiseren van individuele steunverlening aangepast aan actuele noden.	0900-01	Sociale bijstand	6480040	Leefloon - aan dakloze (100% gesubs)	0	berekening op 12/12	51.453,07	70.000,00	18.546,93	te veel geraamd in de ene categorie, te weinig in de andere
OCMW	ACT-129	Organiseren van individuele steunverlening aangepast aan actuele noden.	0900-01	Sociale bijstand	6482320	Individuele hulpverlening - FO à toegewezen vluchtelingen (100% gesubs)	0	verhoging op basis van 12e - Oekraïeners 135 of 125% gesubsidieerd, andere 100%	697.616,77	600.000,00	-97.616,77	stijging FO te wijten aan instroom Oekraïeners was onmogelijk correct te budgetteren
OCMW	ACT-129	Organiseren van individuele steunverlening aangepast aan actuele noden.	0900-06	Energiearmoede	6481090	Individuele hulpverlening - stookkolleffonds	0	sociaal verwarmingsfonds stookkolle	123.934,70	90.000,00	-33.934,70	te weinig geraamd, verhoging tussenkomst nav enorm hoge stookkolleprijs
OCMW	ACT-129	Organiseren van individuele steunverlening aangepast aan actuele noden.	0903-00	Lokale opvanginitiatieven voor asielzoekers	6100800	Huur, huurlasten en andere vergoedingen voor onroerende goederen	0	factuur zoals bv limburg.net - geld verschoven vanuit 2022/ACT-129/0903-00/6141001/OCMW/VB/IP-GEEN	23.774,26	500,00	-23.274,26	Gemeenschappelijke kosten Ganshof doorgerekend via interne facturatie
OCMW	ACT-129	Organiseren van individuele steunverlening aangepast aan actuele noden.	0903-00	Lokale opvanginitiatieven voor asielzoekers	6481000	Individuele hulpverlening - steun in speciën	0	deel gasten erkend, dus geen maandelijkse mat steun meer, wel LL	29.244,18	50.000,00	20.755,82	snellere overstap van LOI naar leefloon dan gedacht
OCMW	ACT-141	Inzetten op activeringsmaatregelen.	0904-01	Wijkwerken	6141001	Diverse benodigdheden	0	Opbrengsten verkoop cheques (55.000) - 0,75 VTE loonkost coördinator/bemiddelaar (35.000) - Overheadkosten Voeren/Riemst (500) + reservekapitaal (6.000) Positief saldo wordt op einde van het werkingsjaar verdeeld onder Bilzen, Voeren, Riemst, Hoeselt en Tongeren.	4.786,70	25.500,00	20.713,30	Beperkte kosten voor wijkwerken in 2022
OCMW	GBB-GEBOND	GBB - Gebouwen onderhoud	0190-00	Ganshof	6111000	Gas	0		61.994,50	105.000,00	43.005,50	Overraming
OCMW	GBB-ICT	GBB - ICT	0119-01	ICT	6150800	Onderhoudscontracten materiaal	0	extra 29K Managed services Vanroey /Uit pas/recreatex koppeling/ Onderhoud BBC + DOBIT + Inforum + AntiVirus + servers + randapparatuur	18.844,60	63.000,00	44.155,40	Onderhoudscontracten volgen het ritme van de investeringen.
OCMW	GBB-ONT	GBB - Ontvangerij	0119-10	Keuken	6191000	Interne facturering tussen diensten van dezelfde rechtspersoon	0		16.221,73		-16.221,73	Interne facturatie
OCMW	GBB-ONT	GBB - Ontvangerij	0900-00	Sociaal huis	6191000	Interne facturering tussen diensten van dezelfde rechtspersoon	0		227.544,21		-227.544,21	Interne facturatie
OCMW	GBB-ONT	GBB - Ontvangerij	0946-00	Thuisbezorgde maaltijden	6191000	Interne facturering tussen diensten van dezelfde rechtspersoon	0		115.871,95		-115.871,95	Interne facturatie
OCMW	GBB-ONT	GBB - Ontvangerij	0951-00	Lokaal Diensten Centrum De Wijzer	6191000	Interne facturering tussen diensten van dezelfde rechtspersoon	0		22.769,66		-22.769,66	Interne facturatie

ENT.	Actie	Actie omschrijving	BI	Beleidsitem omschrijving	Alg. rek.	Alg. rek. omschrijving	ESC	Motivering	Aanrekening	Uitgaveraming	Res. beschikbaar	Materiële verschillen
OCMW	GBB-ONT	GBB - Ontvangerij	0952-00	SF De Wende	6191000	Interne facturering tussen diensten van dezelfde rechtspersoon	0		86.823,77		-86.823,77	Interne facturatie
OCMW	GBB-ONT	GBB - Ontvangerij	0952-01	SF de Waaler	6191000	Interne facturering tussen diensten van dezelfde rechtspersoon	0		81.762,76		-81.762,76	Interne facturatie
OCMW	GBB-ONT	GBB - Ontvangerij	0952-02	SF De Wissel	6191000	Interne facturering tussen diensten van dezelfde rechtspersoon	0		79.939,68		-79.939,68	Interne facturatie
OCMW	GBB-ONT	GBB - Ontvangerij	0953-00	Woon- en zorgcentra Demerhof	6191000	Interne facturering tussen diensten van dezelfde rechtspersoon	0		805.297,45		-805.297,45	Interne facturatie
Stad	ACT-14	Verzorgen van public relations.	0719-03	Jubilea	6191000	Interne facturering tussen diensten van dezelfde rechtspersoon	0		37.113,95		-37.113,95	Interne facturatie
Stad	ACT-23	Afsluiten, ontwikkelen en implementeren van mediadeals en -samenwerkingen.	0119-03	Communicatie	6143007	Publiciteit, advertenties & info	0	Mediadeals en samenwerkingen + grafische opmaak van de mediadeals (advertenties, spots,...) Mediapartners: TVL, HBVL, Roularta, Google Adwords en Facebook	147.319,22	123.762,00	-23.557,22	Te weinig budget geraamd
Stad	ACT-26	Implementeren van een vooruitstrevende visie op data-, informatie- en applicatiearchitectuur.	0119-01	ICT	2410000	Informatiematerieel - gemeenschapsgoederen	0	Uitbreiding planon + wifi netwerk	70.154,00	201.400,00	131.246,00	De niet gebruikte investeringskredieten werden overgedragen naar 2023.
Stad	ACT-26	Implementeren van een vooruitstrevende visie op data-, informatie- en applicatiearchitectuur.	0600-00	Ruimtelijke planning, algemeen grondbeleid	2410000	Informatiematerieel - gemeenschapsgoederen	0	Remmicom toezicht en handhaving	4.409,36	63.500,00	59.090,64	De niet gebruikte investeringskredieten werden overgedragen naar 2023.
Stad	ACT-26	Implementeren van een vooruitstrevende visie op data-, informatie- en applicatiearchitectuur.	0820-01	Academie voor beeldende kunsten	2410000	Informatiematerieel - gemeenschapsgoederen	0	lpads	0,00	16.600,00	16.600,00	De niet gebruikte investeringskredieten werden overgedragen naar 2023.
Stad	ACT-27	Optimaliseren en verder uitbouwen van een organisatiebreed netwerk- en systeemarchitectuur.	0119-01	ICT	2410000	Informatiematerieel - gemeenschapsgoederen	0	Lan Switching vernieuwing	145.903,44	262.000,00	116.096,56	De niet gebruikte investeringskredieten werden overgedragen naar 2023.
Stad	ACT-28	Inzetten op efficiënte telefonie en mobiel werken.	0119-01	ICT	2410000	Informatiematerieel - gemeenschapsgoederen	0	Aanpassingen mobiele werking	43.645,29	81.600,00	37.954,71	De niet gebruikte investeringskredieten werden overgedragen naar 2023.
Stad	ACT-29	Uitvoeren en bewaken van de beveiliging en DRP.	0119-01	ICT	2410000	Informatiematerieel - gemeenschapsgoederen	0	Fortinet Firewall buitenlocaties Aankoop UPS voor diverse locaties - bijkomende UPS toestellen en vervangingen UPS Toerisme markt Consolidatie SQL opzet / installatie / opzet externe software leveranciers	56.713,88	146.000,00	89.286,12	De niet gebruikte investeringskredieten werden overgedragen naar 2023.
Stad	ACT-34	Efficiënt en zuinig beheer van personeel en mandatarissen op basis van een actueel organogram en personeelskader.	0112-00	Personeelsdienst	6139999	Diverse erelonen en prestaties van derden (factuur)	0	Payrol / pakket Lima	126.617,60	100.000,00	-26.617,60	Hogere kost voor de loonberekeningen dan geraamd
Stad	ACT-34	Efficiënt en zuinig beheer van personeel en mandatarissen op basis van een actueel organogram en personeelskader.	0112-00	Personeelsdienst	6203000	Bezoldigingen - contractueel personeel	0		256.652,79	284.995,73	28.342,94	De totale personeelskost wijkt 2% af van de raming.

ENT.	Actie	Actie omschrijving	BI	Beleidsitem omschrijving	Alg. rek.	Alg. rek. omschrijving	ESC	Motivering	Aanrekening	Uitgaveraming	Res. beschikbaar	Materiële verschillen
Stad	ACT-34	Efficiënt en zuinig beheer van personeel en mandatarissen op basis van een actueel organogram en personeelskader.	0119-00	Overige algemene diensten	6141007	Administratieve kosten via import Lima (mtc, 2e pijler, lonen,)	0		18.328,07	5,00	-18.323,07	Forfaitaire bijdrage en kosten voor de 2de pensioenpijler Prolocus werden niet geraamd
Stad	ACT-34	Efficiënt en zuinig beheer van personeel en mandatarissen op basis van een actueel organogram en personeelskader.	0119-00	Overige algemene diensten	6160003	Fietslease	0	Provisie fietslease	0,00	25.000,00	25.000,00	Niet van toepassing in 2022.
Stad	ACT-34	Efficiënt en zuinig beheer van personeel en mandatarissen op basis van een actueel organogram en personeelskader.	0119-00	Overige algemene diensten	6203000	Bezoldigingen - contractueel personeel	0		112.399,04	93.909,54	-18.489,50	De totale personeelskost wijkt 2% af van de raming.
Stad	ACT-34	Efficiënt en zuinig beheer van personeel en mandatarissen op basis van een actueel organogram en personeelskader.	0119-03	Communicatie	6203000	Bezoldigingen - contractueel personeel	0		163.576,41	196.310,05	32.733,64	De totale personeelskost wijkt 2% af van de raming.
Stad	ACT-34	Efficiënt en zuinig beheer van personeel en mandatarissen op basis van een actueel organogram en personeelskader.	0119-04	Technische dienst en mobiele poetsploeg	6203000	Bezoldigingen - contractueel personeel	0		71.471,83	110.015,65	38.543,82	De totale personeelskost wijkt 2% af van de raming.
Stad	ACT-34	Efficiënt en zuinig beheer van personeel en mandatarissen op basis van een actueel organogram en personeelskader.	0190-90	Responsabiliseringsbijdrage	6219000	Responsabiliseringsbijdrage	0	Update volgens simulatie Federale Pensioendienst 27/10/2022 Opmerking ABB bij opmaak MJP: de aanrekening van de voor jaar N verschuldigde responsabiliseringsbijdrage moet worden verwerkt in het boekjaar N+1, op beleidsitem 0190-xx en economische sectorcode 100.	402.909,00	469.463,00	66.554,00	De responsabiliseringsbijdrage wordt verwerkt volgens de opgelegde richtlijnen. De afrekening gebeurt steeds voor het jaar voordien.
Stad	ACT-34	Efficiënt en zuinig beheer van personeel en mandatarissen op basis van een actueel organogram en personeelskader.	0190-90	Responsabiliseringsbijdrage	6219001	Kortingsbonus responsabiliseringsbijdrage - FDP in 2de pensioenpijler (-)	0		0,00	-90.000,00	-90.000,00	De responsabiliseringsbijdrage wordt verwerkt volgens de opgelegde richtlijnen. De afrekening gebeurt steeds voor het jaar voordien.
Stad	ACT-34	Efficiënt en zuinig beheer van personeel en mandatarissen op basis van een actueel organogram en personeelskader.	0200-00	Wegenwerken	6203000	Bezoldigingen - contractueel personeel	0		615.762,83	650.247,10	34.484,27	De totale personeelskost wijkt 2% af van de raming.
Stad	ACT-34	Efficiënt en zuinig beheer van personeel en mandatarissen op basis van een actueel organogram en personeelskader.	0320-00	Algemeen milieubeleid en wetgeving	6203000	Bezoldigingen - contractueel personeel	0		405.347,22	422.984,21	17.636,99	De totale personeelskost wijkt 2% af van de raming.
Stad	ACT-34	Efficiënt en zuinig beheer van personeel en mandatarissen op basis van een actueel organogram en personeelskader.	0680-00	Parken en plantsoenen	6203000	Bezoldigingen - contractueel personeel	0		508.292,52	584.329,01	76.036,49	De totale personeelskost wijkt 2% af van de raming.

ENT.	Actie	Actie omschrijving	BI	Beleidsitem omschrijving	Alg. rek.	Alg. rek. omschrijving	ESC	Motivering	Aanrekening	Uitgaveraming	Res. beschikbaar	Materiële verschillen
Stad	ACT-34	Efficiënt en zuinig beheer van personeel en mandatarissen op basis van een actueel organogram en personeelskader.	0680-00	Parken en plantsoenen	6213000	Werkgeversbijdragen rsz en gsd - contractueel personeel	0		163.379,86	183.651,29	20.271,43	De totale personeelskost wijkt 2% af van de raming.
Stad	ACT-34	Efficiënt en zuinig beheer van personeel en mandatarissen op basis van een actueel organogram en personeelskader.	0701-00	Cultuurcentrum	6203000	Bezoldigingen - contractueel personeel	0		734.526,74	752.738,06	18.211,32	De totale personeelskost wijkt 2% af van de raming.
Stad	ACT-34	Efficiënt en zuinig beheer van personeel en mandatarissen op basis van een actueel organogram en personeelskader.	0703-00	Openbare bibliotheek	6203000	Bezoldigingen - contractueel personeel	0		343.236,27	363.316,25	20.079,98	De totale personeelskost wijkt 2% af van de raming.
Stad	ACT-34	Efficiënt en zuinig beheer van personeel en mandatarissen op basis van een actueel organogram en personeelskader.	0870-03	XXL uitbreiding van uren buiten schooltijd	6203000	Bezoldigingen - contractueel personeel	0		96.451,46	118.230,04	21.778,58	De totale personeelskost wijkt 2% af van de raming.
Stad	ACT-34	Efficiënt en zuinig beheer van personeel en mandatarissen op basis van een actueel organogram en personeelskader.	0900-00	Sociaal huis	6203000	Bezoldigingen - contractueel personeel	0		57.616,91	81.865,91	24.249,00	De totale personeelskost wijkt 2% af van de raming.
Stad	ACT-34	Efficiënt en zuinig beheer van personeel en mandatarissen op basis van een actueel organogram en personeelskader.	0959-00	Senioren	6203000	Bezoldigingen - contractueel personeel	0		32.609,27	55.156,35	22.547,08	De totale personeelskost wijkt 2% af van de raming.
Stad	ACT-35	Werken aan een goede organisatiecultuur door teamversterking en ontplooiën van het personeelslid in zijn functie.	0119-00	Overige algemene diensten	6150010	Opleidingskosten	0	Teambuilding, opleidingskosten bedienden en arbeiders algemeen	91.685,23	115.000,00	23.314,77	Het budget werd niet volledig gebruikt.
Stad	ACT-35	Werken aan een goede organisatiecultuur door teamversterking en ontplooiën van het personeelslid in zijn functie.	0200-00	Wegenwerken	6150010	Opleidingskosten	0	rijbewijzen en vakbekwaamheid	50,00	19.559,02	19.509,02	Project nog op te starten
Stad	ACT-41	Strategisch ontwikkelen van betaalbare woongebieden (uitbreiding en inbreiding).	0620-00	Grondbeleid voor wonen, huisvesting voor gezinnen	2200000	Onbebouwde terreinen - gemeenschapsgoederen	0	Aankoop diverse projectgebieden: RUP Hees, RUP Tablaart	847.154,72	883.622,06	36.467,34	De niet gebruikte investeringskredieten werden overgedragen naar 2023.
Stad	ACT-46	Ontwikkelen van stadscentrum en dorpskernen.	0610-00	Gebiedsontwikkeling	2220000	Bebouwde terreinen (uitrusting gronden) - gemeenschapsgoederen	0	Arcade aankoop/studiekost/verbouwing)	356.987,03	851.000,00	494.012,97	De niet gebruikte investeringskredieten werden overgedragen naar 2023.
Stad	ACT-47	Voeren van een sturend parkeerbeleid volgens de noden van Bilzen, zijn bewoners en bezoekers.	0220-00	Algemeen parkeerbeleid	2220007	Bebouwde terreinen (uitrusting gronden) - gemeenschapsgoederen - Activa in aanbouw	0	Uitbreiding Parking Zeepstraat deel stad (tussen B-plein en Zeepstraat)	127.185,79	265.000,00	137.814,21	De niet gebruikte investeringskredieten werden overgedragen naar 2023.

ENT.	Actie	Actie omschrijving	BI	Beleidsitem omschrijving	Alg. rek.	Alg. rek. omschrijving	ESC	Motivering	Aanrekening	Uitgaveraming	Res. beschikbaar	Materiële verschillen
Stad	ACT-47	Voeren van een sturend parkeerbeleid volgens de noden van Bilzen, zijn bewoners en bezoekers.	0220-00	Algemeen parkeerbeleid	6139999	Diverse erelonen en prestaties van derden (factuur)	0	onderhoudscontract parkeerbeleidingsysteem basisinstallatie + facturatie onderhoud/licentie PGS 2021 (factuur nog te ontvangen) + onderhoud PGS telsysteem Jazz Bilzenplein contract S-LIM + onderhoud bord Spelver contract S-LIM	2.910,98	34.165,00	31.254,02	Kosten voor onderhoud Fluvius/ S-Lim werden niet geraamd.
Stad	ACT-48	Inrichten van voorzieningen voor kinderen en jeugd.	0752-30	Speeltuinen	2400000	Meubilair - gemeenschapsgoederen	0	investeringen in speelpleinen	90.814,25	130.000,00	39.185,75	De niet gebruikte investeringskredieten werden overgedragen naar 2023.
Stad	ACT-48	Inrichten van voorzieningen voor kinderen en jeugd.	0800-00	Algemeen basisonderwijs	2400000	Meubilair - gemeenschapsgoederen	0	Klimtouden en speelplatform	0,00	56.175,46	56.175,46	De niet gebruikte investeringskredieten werden overgedragen naar 2023.
Stad	ACT-51	Efficiënt uitbouwen, onderhouden en beheren van onze infrastructuur.	0119-00	Overige algemene diensten	2210007	Gebouwen - gemeenschapsgoederen - Activa in aanbouw	0	* Ventilatie SAC * Nieuwe Screens SAC * Ventilatievoorzieningen op diverse locaties * Verzwaring ventilatie zaal Waltwilder naar 40m³ * Renovatie stadhuis	136.904,61	258.701,34	121.796,73	De niet gebruikte investeringskredieten werden overgedragen naar 2023.
Stad	ACT-51	Efficiënt uitbouwen, onderhouden en beheren van onze infrastructuur.	0119-06	Gebouwendienst	2210007	Gebouwen - gemeenschapsgoederen - Activa in aanbouw	0	* Bekabeling ICT aanpassingen / uitbreidingen * Schilderwerken diversen gebouwen * verbouwen bureau SAC tot vergaderruimte * Dakinspectie + instandhoudingswerken dak SAC	62.129,72	140.000,00	77.870,28	De niet gebruikte investeringskredieten werden overgedragen naar 2023.
Stad	ACT-51	Efficiënt uitbouwen, onderhouden en beheren van onze infrastructuur.	0622-00	Woonwagenterreinen	2210007	Gebouwen - gemeenschapsgoederen - Activa in aanbouw	0	Consolidatie funderingen van 5 sanitaire bijgebouwen die gebarsten zijn door verzakking van de fundering	0,00	40.000,00	40.000,00	De niet gebruikte investeringskredieten werden overgedragen naar 2023.
Stad	ACT-51	Efficiënt uitbouwen, onderhouden en beheren van onze infrastructuur.	0701-33	Jonckholt OC	2210007	Gebouwen - gemeenschapsgoederen - Activa in aanbouw	0	Diversen aanpassingen Zaal / Café Jonckholt	2.519,39	25.000,00	22.480,61	De niet gebruikte investeringskredieten werden overgedragen naar 2023.
Stad	ACT-51	Efficiënt uitbouwen, onderhouden en beheren van onze infrastructuur.	0701-34	Waltwilder OC de Willer	2300000	Installaties, machines en uitrusting - gemeenschapsgoederen	0	Technieken en installaties OC Waltwilder	62.094,84	153.400,00	91.305,16	De niet gebruikte investeringskredieten werden overgedragen naar 2023.
Stad	ACT-51	Efficiënt uitbouwen, onderhouden en beheren van onze infrastructuur.	0701-34	Waltwilder OC de Willer	2400000	Meubilair - gemeenschapsgoederen	0	Meubilair OC Waltwilder	2.639,01	50.000,00	47.360,99	De niet gebruikte investeringskredieten werden overgedragen naar 2023.
Stad	ACT-51	Efficiënt uitbouwen, onderhouden en beheren van onze infrastructuur.	0752-32	De Haalf jeugdcentrum	2210007	Gebouwen - gemeenschapsgoederen - Activa in aanbouw	0	Renovatie de Haalf	0,00	502.000,00	502.000,00	De niet gebruikte investeringskredieten werden overgedragen naar 2023.
Stad	ACT-51	Efficiënt uitbouwen, onderhouden en beheren van onze infrastructuur.	0752-34	Site Michel Moors-plein OC	2210007	Gebouwen - gemeenschapsgoederen - Activa in aanbouw	0	* Werken Michel Moorsplein	0,00	60.000,00	60.000,00	De niet gebruikte investeringskredieten werden overgedragen naar 2023.
Stad	ACT-51	Efficiënt uitbouwen, onderhouden en beheren van onze infrastructuur.	0800-10	Basisonderwijs Munsterbilzen Hoelbeek Martenslinde	2210007	Gebouwen - gemeenschapsgoederen - Activa in aanbouw	0	Diversen aanpassingen stedelijke scholen en bijhorende erelonen architect * Vervangen stookplaats SBS Hoelbeek * Aanstelling architect incl. studies voor nieuwe sporthal voor SBS Martenslinde	0,00	123.000,00	123.000,00	De niet gebruikte investeringskredieten werden overgedragen naar 2023.

ENT.	Actie	Actie omschrijving	BI	Beleidsitem omschrijving	Alg. rek.	Alg. rek. omschrijving	ESC	Motivering	Aanrekening	Uitgaveraming	Res. beschikbaar	Materiële verschillen
Stad	ACT-51	Efficiënt uitbouwen, onderhouden en beheren van onze infrastructuur.	0820-01	Academie voor beeldende kunsten	2210007	Gebouwen - gemeenschapsgoederen - Activa in aanbouw	0	Onderhoudswerkzaamheden Wandeling	0,00	37.671,11	37.671,11	De niet gebruikte investeringskredieten werden overgedragen naar 2023.
Stad	ACT-51	Efficiënt uitbouwen, onderhouden en beheren van onze infrastructuur.	0870-01	IBO Domino Beverst, Bilzen, Eigenbilzen, Munsterbilzen en Schoonbeek	2210007	Gebouwen - gemeenschapsgoederen - Activa in aanbouw	0	Uitvoering verbouwing pastorij voor huisvesting Domino	15.896,16	60.394,25	44.498,09	De niet gebruikte investeringskredieten werden overgedragen naar 2023.
Stad	ACT-52	Buitengewoon onderhoud van wegen.	0200-04	Wegen - asfalt	2240007	Wegen (grondwerken, verharding, fiets- en voetpaden) - Activa in aanbouw	0	Jaarlijks budget voor onderhoud asfaltwegen	350.305,82	385.694,56	35.388,74	De niet gebruikte investeringskredieten werden overgedragen naar 2023.
Stad	ACT-52	Buitengewoon onderhoud van wegen.	0200-05	Wegen - buitengewoon onderhoud	2240007	Wegen (grondwerken, verharding, fiets- en voetpaden) - Activa in aanbouw	0	Jaarlijks budget voor diverse lokale herstellingen/verbeteringen aan rijwegen en rioleringen	145.209,41	440.391,37	295.181,96	De niet gebruikte investeringskredieten werden overgedragen naar 2023.
Stad	ACT-52	Buitengewoon onderhoud van wegen.	0741-00	Sportpromotie en evenementen	2240007	Wegen (grondwerken, verharding, fiets- en voetpaden) - Activa in aanbouw	0	Pitch Belgian Red Court	0,00	30.000,00	30.000,00	De niet gebruikte investeringskredieten werden overgedragen naar 2023.
Stad	ACT-53	Beheren van wegen en riolering.	0310-00	Beheer van regen- en afvalwater	2270007	Riolering - Activa in aanbouw	0	RIOPACT	195.248,63	420.000,00	224.751,37	De niet gebruikte investeringskredieten werden overgedragen naar 2023.
Stad	ACT-53	Beheren van wegen en riolering.	0310-00	Beheer van regen- en afvalwater	6139999	Diverse erelonen en prestaties van derden (factuur)	0	RIOPACT assetmanagement ROSI 57 500/jaar (nieuw sinds 2022 - nieuwe verplichting VMM) studie en adviezen 24 766 rioolinspectie op afroep 54 005 beheer pompstations en infrastructuur 74 601	57.777,48	174.873,48	117.096,00	Budget werd niet volledig gebruikt (op afroep)
Stad	ACT-54	Uitvoeren van rioleringsprojecten en herinrichting van wegen.	0200-00	Wegenwerken	2240007	Wegen (grondwerken, verharding, fiets- en voetpaden) - Activa in aanbouw	0	Uitvoering kruispunt Hoefsmidstraat en Ridderstraat Studiekosten randweg	338.390,34	411.548,00	73.157,66	De niet gebruikte investeringskredieten werden overgedragen naar 2023.
Stad	ACT-54	Uitvoeren van rioleringsprojecten en herinrichting van wegen.	0310-00	Beheer van regen- en afvalwater	2270007	Riolering - Activa in aanbouw	0	Uitvoering rioleringsproject Rool - Studie Weyerkensbeek en Broekem	2.015.707,29	2.775.000,00	759.292,71	De niet gebruikte investeringskredieten werden overgedragen naar 2023.
Stad	ACT-55	Aankopen en verkopen van gronden en panden.	0530-00	Land-, tuin- & bosbouw, jacht	2200000	Onbebouwde terreinen - gemeenschapsgoederen	0	aankoop gronden voor bebossing	0,00	90.000,00	90.000,00	De niet gebruikte investeringskredieten werden overgedragen naar 2023.
Stad	ACT-55	Aankopen en verkopen van gronden en panden.	0610-00	Gebiedsontwikkeling	2220000	Bebouwde terreinen (ultrusting gronden) - gemeenschapsgoederen	0	aankopen/ontelgeningen voor aanleg fietspaden, rioleringen en voor specifieke projecten, oa: - fietspad, gracht en bufferbekken, Broekem en oude Tongersstraat - Asbornestraat - riolering Rool - Spurkerweg fietspad en infra - aankoop grond kerkfabriek Waltwilder - aankoop grond Borreberg	757.741,90	966.377,94	208.636,04	De niet gebruikte investeringskredieten werden overgedragen naar 2023.
Stad	ACT-55	Aankopen en verkopen van gronden en panden.	0701-34	Waltwilder OC de Willer	2200000	Onbebouwde terreinen - gemeenschapsgoederen	0	Aankoop grond Verbindingsstraat	95.992,22	223.000,00	127.007,78	De niet gebruikte investeringskredieten werden overgedragen naar 2023.
Stad	ACT-56	Omvormen en inrichten begraafplaatsen.	0530-00	Land-, tuin- & bosbouw, jacht	2200007	Onbebouwde terreinen - gemeenschapsgoederen - Activa in aanbouw	0	Groenaanplanting parkzone	0,00	20.000,00	20.000,00	De niet gebruikte investeringskredieten werden overgedragen naar 2023.
Stad	ACT-56	Omvormen en inrichten begraafplaatsen.	0990-00	Begraafplaatsen	2220007	Bebouwde terreinen (ultrusting gronden) - gemeenschapsgoederen - Activa in aanbouw	0	begraafplaats Bilzen Centrum (kunstwerk staat op grb-begr)	297.236,58	480.000,00	182.763,42	De niet gebruikte investeringskredieten werden overgedragen naar 2023.

ENT.	Actie	Actie omschrijving	BI	Beleidsitem omschrijving	Alg. rek.	Alg. rek. omschrijving	ESC	Motivering	Aanrekening	Uitgaveraming	Res. beschikbaar	Materiële verschillen
Stad	ACT-57	Opmaken visie-ontwikkelingen, masterplannen, beleidsplan ruimte, ruimtelijke uitvoeringsplannen en mobiliteitsplan.	0600-00	Ruimtelijke planning, algemeen grondbeleid	2140000	Plannen en studies	0	Projectbegeleiding opvolging grond- en pandenbeleid stad Bilzen - visies, masterplannen, ruimtelijke uitvoeringsplannen, ... - Geactualiseerde raming RUP's	50.826,60	410.000,00	359.173,40	De niet gebruikte investeringskredieten werden overgedragen naar 2023.
Stad	ACT-58	Opwaarderen en uitbouwen fietswegen.	0200-01	Verkeer	2240007	Wegen (grondwerken, verharding, fiets- en voetpaden) - Activa in aanbouw	0	Effectief uitvoeringsbedrag fietspaden Tongersestraat	674.251,92	1.031.343,00	357.091,08	De niet gebruikte investeringskredieten werden overgedragen naar 2023.
Stad	ACT-58	Opwaarderen en uitbouwen fietswegen.	0310-00	Beheer van regen- en afvalwater	2270007	Riolering - Activa in aanbouw	0	Studiekost project N2	430,50	50.000,00	49.569,50	De niet gebruikte investeringskredieten werden overgedragen naar 2023.
Stad	ACT-59	Stimuleren van het fietsgebruik.	0200-01	Verkeer	2250000	Andere infrastructuur wegen (wegbeplanting, verkeerssign., straatmeubilair)	0	plaatsen fietsstallingen	10.049,05	30.600,00	20.550,95	De niet gebruikte investeringskredieten werden overgedragen naar 2023.
Stad	ACT-59	Stimuleren van het fietsgebruik.	0522-39	Fietsfabriek 3740	2400000	Meubilair - gemeenschapsgoederen	0	Inrichten fietsambassade	0,00	17.500,00	17.500,00	De niet gebruikte investeringskredieten werden overgedragen naar 2023.
Stad	ACT-60	Herinrichten schoolomgevingen.	0200-01	Verkeer	2240007	Wegen (grondwerken, verharding, fiets- en voetpaden) - Activa in aanbouw	0	Herinrichting schoolomgevingen	621.049,96	738.000,00	116.950,04	De niet gebruikte investeringskredieten werden overgedragen naar 2023.
Stad	ACT-61	Specifieke verkeersmaatregelen treffen om duurzame mobiliteit te verbeteren.	0200-01	Verkeer	2140000	Plannen en studies	0	verkeerskundige studies knelpunten	65.873,08	131.500,00	65.626,92	De niet gebruikte investeringskredieten werden overgedragen naar 2023.
Stad	ACT-61	Specifieke verkeersmaatregelen treffen om duurzame mobiliteit te verbeteren.	0200-01	Verkeer	6139999	Diverse erelonen en prestaties van derden (factuur)	0	onderhoud dynamische verkeersborden + verkeerseducatie scholen + kosten trajectcontrole met verwerking GAS + verbruik laadpalen elektrische fietsen	178.461,57	235.000,00	56.538,43	Te veel budget geraamd
Stad	ACT-62	Aanleg voorzieningen en verbeteren van routestructuren voor zwakke weggebruikers.	0200-00	Wegenwerken	2240007	Wegen (grondwerken, verharding, fiets- en voetpaden) - Activa in aanbouw	0	Enkel onderhoud bestaande paden; aanleg nieuw wandelpad niet vergunbaar	20.423,15	101.000,00	80.576,85	De niet gebruikte investeringskredieten werden overgedragen naar 2023.
Stad	ACT-62	Aanleg voorzieningen en verbeteren van routestructuren voor zwakke weggebruikers.	0200-06	Wegen - stoependossiers	2240007	Wegen (grondwerken, verharding, fiets- en voetpaden) - Activa in aanbouw	0	Jaarlijks budget voor aanpassingen en/of aanleggen van verbindingen voor zwakke weggebruikers	69.614,33	270.238,93	200.624,60	De niet gebruikte investeringskredieten werden overgedragen naar 2023.
Stad	ACT-65	Beveiligen van gebouwen in eigen beheer.	0119-06	Gebouwendienst	2210007	Gebouwen - gemeenschapsgoederen - Activa in aanbouw	0	Toegangscontroles diverse gebouwen	309,29	17.929,63	17.620,34	De niet gebruikte investeringskredieten werden overgedragen naar 2023.
Stad	ACT-66	Multidisciplinair aanpakken van noodsituaties en interventies.	0119-12	Vrijtijdskoepel	6141001	Diverse benodigheden	0	Middelen uit het noodfonds ter ondersteuning van verenigingen (bedrag werd in 2020 uitgekeerd, besteding in 2021 €217.581) - Budget dat op 31/12/2021 niet gebruikt is, wordt in de eerste budgetwijziging van 2022 hernomen.	33.648,84	103.614,55	69.965,71	Budget werd niet gebruikt
Stad	ACT-68	Herbestemmen van historisch patrimonium.	0050-00	Patrimonium zonder maatschappelijk doel	2210007	Gebouwen - gemeenschapsgoederen - Activa in aanbouw	0	Renovatie Pastorij Beverst	0,00	100.000,00	100.000,00	De niet gebruikte investeringskredieten werden overgedragen naar 2023.

ENT.	Actie	Actie omschrijving	BI	Beleidsitem omschrijving	Alg. rek.	Alg. rek. omschrijving	ESC	Motivering	Aanrekening	Uitgaveraming	Res. beschikbaar	Materiële verschillen
Stad	ACT-68	Herbestemmen van historisch patrimonium.	0522-36	Site Edelhof	2210007	Gebouwen - gemeenschapsgoederen - Activa in aanbouw		0 Renovatie 2de fase Edelhof te recuperen BTW	9.196,00	500.000,00	490.804,00	De niet gebruikte investeringskredieten werden overgedragen naar 2023.
Stad	ACT-69	Uitbouwen van een actieve werking rond archeologie en historisch, cultureel en onroerend erfgoed.	0729-00	Overig beleid inzake het erfgoed	2750000	Roerend erfgoed - kunstwerken		0 Restauratie panelen Rederijkers	13.503,60	55.487,50	41.983,90	De niet gebruikte investeringskredieten werden overgedragen naar 2023.
Stad	ACT-88	Organiseren van themagerichte evenementen.	0719-02	Winterevenementen	6139999	Diverse erelonen en prestaties van derden (factuur)		0 organisatie van een winterevent	125.457,22	154.049,31	28.592,09	Verschuiving van de budgetten binnen winterevenementen
Stad	ACT-88	Organiseren van themagerichte evenementen.	0719-02	Winterevenementen	6141001	Diverse benodigheden		0 Kerstbomen deelgemeenten	21.301,31	5.500,00	-15.801,31	Verschuiving van de budgetten binnen winterevenementen
Stad	ACT-90	Creëren van een gevarieerd sportsaanbod met het oog op levenslange sportparticipatie.	0741-00	Sportpromotie en evenementen	6139999	Diverse erelonen en prestaties van derden (factuur)		0 Wielervedstrijd Niet doorgaan Benelux Tour 2022	27.116,35	120.057,00	92.940,65	Benelux Tour 2022 heeft niet plaats gevonden.
Stad	ACT-95	Ontwikkelen van een duurzaam en doelgroepgericht toeristisch aanbod.	0520-05	Toeristische activiteiten	2350000	Installaties, machines en ultrusting - bedrijfsmatige MVA		0 Stalling groene wagentjes in Alden Biesen	0,00	85.000,00	85.000,00	De niet gebruikte investeringskredieten werden overgedragen naar 2023.
Stad	ACT-95	Ontwikkelen van een duurzaam en doelgroepgericht toeristisch aanbod.	0522-00	Toerisme - Infrastructuur	2400000	Meubilair - gemeenschapsgoederen		0 Inrichting onthaalcentrum	72.373,19	95.276,93	22.903,74	De niet gebruikte investeringskredieten werden overgedragen naar 2023.
Stad	ACT-95	Ontwikkelen van een duurzaam en doelgroepgericht toeristisch aanbod.	0522-39	Fietsfabriek 3740	2430100	Fietsen, brom- en motorfietsen - gemeenschapsgoederen		0 aankoop fietsen uitleen Zeepstraat	0,00	80.500,00	80.500,00	De niet gebruikte investeringskredieten werden overgedragen naar 2023.
Stad	ACT-101	Ondersteunen van het verenigingsleven.	0709-02	Culturele projecten	6640000	Toegestane investeringssubsidies	800	betoelaging grote infrastructuurwerken culturele zalen in deelgemeenten	0,00	130.000,00	130.000,00	De niet gebruikte investeringsstoelagen werden overgedragen naar 2023.
Stad	ACT-101	Ondersteunen van het verenigingsleven.	0709-04	Ondersteuning vereniging en vrijwilligers	6640000	Toegestane investeringssubsidies	600		-19.962,00		19.962,00	De niet gebruikte investeringsstoelagen werden overgedragen naar 2023.
Stad	ACT-101	Ondersteunen van het verenigingsleven.	0709-04	Ondersteuning vereniging en vrijwilligers	6640000	Toegestane investeringssubsidies	800	Subsidie 'beheer en ver(nieuw)bouw' culturele zalen en lokalen van en door verenigingen (via reglement).	66.353,51	132.827,66	66.474,15	De niet gebruikte investeringsstoelagen werden overgedragen naar 2023.
Stad	ACT-101	Ondersteunen van het verenigingsleven.	0740-00	Sportclubs - ondersteuning in werking	6493000	Algemene werkingsubsidies - verenigingen en vzw's	500		0,00	75.679,60	75.679,60	Economische sectorcode werd bij jaarafsluiting gecorrigeerd.
Stad	ACT-101	Ondersteunen van het verenigingsleven.	0740-00	Sportclubs - ondersteuning in werking	6493000	Algemene werkingsubsidies - verenigingen en vzw's	800	Toelagen sportverenigingen Interne verschuiving binnen ACT-101 0740-00 Interne verschuiving binnen ACT-101 0740-00	195.319,60	119.570,40	-75.749,20	Economische sectorcode werd bij jaarafsluiting gecorrigeerd.
Stad	ACT-101	Ondersteunen van het verenigingsleven.	0740-00	Sportclubs - ondersteuning in werking	6640000	Toegestane investeringssubsidies	800	Toelage belgian Red Courts	0,00	30.000,00	30.000,00	De niet gebruikte investeringsstoelagen werden overgedragen naar 2023.
Stad	ACT-101	Ondersteunen van het verenigingsleven.	0742-37	KMR Biesen sportpark	6640000	Toegestane investeringssubsidies	800	Tussenkost BTW-voorziening BTW-provisie kunstgrasveld	0,00	30.000,00	30.000,00	De niet gebruikte investeringsstoelagen werden overgedragen naar 2023.
Stad	ACT-101	Ondersteunen van het verenigingsleven.	0742-44	Hereveld Schoonbeek sportpark	6640000	Toegestane investeringssubsidies	800	Infrastructuur Hereveld omheining en afwerking nieuwe accommodatie	0,00	20.000,00	20.000,00	De niet gebruikte investeringsstoelagen werden overgedragen naar 2023.
Stad	ACT-102	Ondersteunen van externe initiatieven, activiteiten en evenementen.	0719-00	Algemene evenementen	6139999	Diverse erelonen en prestaties van derden (factuur)		0 (logistieke) ondersteuning van externe evenementen, inspelend op opportuniteiten	354,67	67.030,22	66.675,55	act-88
Stad	ACT-104	Investeringsprogramma verduurzamen gebouwenpatrimonium.	0800-10	Basisonderwijs Munsterbilzen Hoelbeek Martenslinde	2210007	Gebouwen - gemeenschapsgoederen - Activa in aanbouw		0 Renoveren en aanpassen patrimonium, investeren in duurzame energie	1.086,27	30.000,00	28.913,73	De niet gebruikte investeringskredieten werden overgedragen naar

ENT.	Actie	Actie omschrijving	BI	Beleidsitem omschrijving	Alg. rek.	Alg. rek. omschrijving	ESC	Motivering	Aanrekening	Uitgaveraming	Res. beschikbaar	Materiële verschillen
Stad	ACT-104	Investeringsprogramma verduurzamen gebouwenpatrimonium.	0800-20	Basisonderwijs Mopertingen Hees	2210007	Gebouwen - gemeenschapsgoederen - Activa in aanbouw	0	Renoveren en aanpassen patrimonium, investeren in duurzame energie	437,08	118.000,00	117.562,92	De niet gebruikte investeringskredieten werden overgedragen naar 2023.
Stad	ACT-111	Ontharden, verblauwen en vergroenen.	0680-00	Parken en plantsoenen	2220000	Bebouwde terreinen (ultrusting gronden) - gemeenschapsgoederen	0	Uitvoering diverse onthardingsprojecten en studie Markt, verlaging omwille van budgettering in andere dossiers. Aanpassen vijver Edelhof via Blue deal (80% subsidie in 2024) zie V2022/7895 € 100K budget wordt overgedragen)	0,00	115.000,00	115.000,00	De niet gebruikte investeringskredieten werden overgedragen naar 2023.
Stad	ACT-113	Vergroenen rollend materiaal volgens vervangingsprogramma.	0119-05	Wagenpark	2430000	Rollend materieel: auto's en bestelwagens - gemeenschapsgoederen	0	Aankoop voertuigen volgens vervangingsprogramma	425.689,55	701.543,50	275.853,95	De niet gebruikte investeringskredieten werden overgedragen naar 2023.
Stad	ACT-114	Hernieuwbare energie op eigen gebouwen.	0119-06	Gebouwendienst	2210007	Gebouwen - gemeenschapsgoederen - Activa in aanbouw	0	Plaatsen zonnepanelen	4.896,54	30.000,00	25.103,46	De niet gebruikte investeringskredieten werden overgedragen naar 2023.
Stad	ACT-114	Hernieuwbare energie op elgen gebouwen.	0800-20	Basisonderwijs Mopertingen Hees	2210007	Gebouwen - gemeenschapsgoederen - Activa in aanbouw	0	* Plaatsen zonnepanelen	18.636,97	60.000,00	41.363,03	De niet gebruikte investeringskredieten werden overgedragen naar 2023.
Stad	ACT-118	Ontwikkelen en verkopen industrieterreinen voor vestiging van bedrijven.	0510-31	Bedrijventerrein Spelver	2240007	Wegen (grondwerken, verharding, fiets- en voetpaden) - Activa in aanbouw	0	ultrusting bedrijventerrein Spelver III en kosten studie bureau	-2.050,59	50.000,00	52.050,59	De niet gebruikte investeringskredieten werden overgedragen naar 2023.
Stad	ACT-131	Afschaffen van de overwegen.	0200-01	Verkeer	2240007	Wegen (grondwerken, verharding, fiets- en voetpaden) - Activa in aanbouw	0	aandeel stad Bilzen in afschaffing overwegen 2023-2025, inclusief deel rioleringswerken Nieuwstraat/Oude Tongersestraat	0,00	128.000,00	128.000,00	De niet gebruikte investeringskredieten werden overgedragen naar 2023.
Stad	ACT-166	Uitbouw van een vaccinatiecentrum	0985-00	Gezondheidspromotie en ziektepreventie	6141001	Diverse benodigdheden	0	Interne verschuiving binnen ACT-166 0985-00 Interne verschuiving binnen ACT-166 0985-010 Interne verschuiving binnen ACT-166 0985-00 Interne verschuiving binnen ACT-166 0985-00 Interne verschuiving binnen ACT-166 0985-00 Interne verschuiving binnen Act-166 0985-00	88.592,71	243.443,40	154.850,69	Niet meer van toepassing, het vaccinatiecentrum werd gesloten
Stad	ACT-166	Uitbouw van een vaccinatiecentrum	0985-00	Gezondheidspromotie en ziektepreventie	6143001	Representatie-, receptiekosten & geschenken	0		29.725,70	80.200,00	50.474,30	Niet meer van toepassing, het vaccinatiecentrum werd gesloten
Stad	ACT-166	Uitbouw van een vaccinatiecentrum	0985-00	Gezondheidspromotie en ziektepreventie	6170001	Vergoeding vrijwilligers	0		54.047,04	130.307,22	76.260,18	Niet meer van toepassing, het vaccinatiecentrum werd gesloten
Stad	GBB-BEGR	GBB - Begraafplaatsen	0990-00	Begraafplaatsen	2220007	Bebouwde terreinen (ultrusting gronden) - gemeenschapsgoederen - Activa in aanbouw	0	Aankoop grafkelders, urnkelders, columbariums, aankoop nieuwe kranen begraafplaatsen en blauwe steen columbarium Bilzen poorten Rosmeer + divers afwerkingsmateriaal	39.312,27	225.840,00	186.527,73	De niet gebruikte investeringskredieten werden overgedragen naar 2023.
Stad	GBB-BURG	GBB - Burgerzaken	0130-01	Burgerzaken	6491000	Algemene werkingsubsidies - gezinnen en individuen	500	geboortepremies	0,00	19.000,00	19.000,00	Er werd € 12.000 via cadeaucheques uitgedeeld (via interne verkopen).
Stad	GBB-ECON	GBB - Economie	0500-00	Ondersteuning handel en middenstand	2250000	Andere infrastructuur wegen (wegbeplanting, verkeerssign., straatmeubilair)	0	Huur meegroei verlichting.	2.607,55	21.072,59	18.465,04	De niet gebruikte investeringskredieten werden overgedragen naar 2023.

ENT.	Actie	Actie omschrijving	BI	Beleidsitem omschrijving	Alg. rek.	Alg. rek. omschrijving	ESC	Motivering	Aanrekening	Uitgaveraming	Res. beschikbaar	Materiële verschillen
Stad	GBB-FLU	GBB - Fluvius	0040-00	Intresten en aflossingen van leningen	4220000	Leasingschulden en soortgelijke schulden in het kader van PPS-overeenkomsten	440	Oplevering gegevens voor Meerjarenplan Openbare Verlichting 2021-2025 volgens ABB richtlijnen, brief 24/11/2021 &a aflossing leasingschuld	0,00	174.309,00	174.309,00	Economische sectorcode werd bij jaarafsluiting aangepast.
Stad	GBB-FLU	GBB - Fluvius	0040-00	Intresten en aflossingen van leningen	4220000	Leasingschulden en soortgelijke schulden in het kader van PPS-overeenkomsten	700		172.990,65		-172.990,65	Economische sectorcode werd bij jaarafsluiting aangepast.
Stad	GBB-FLU	GBB - Fluvius	0670-00	Straatverlichting	2500000	Terreinen en gebouwen in leasing of via soortg recht - gemeenschapsgoederen	0	Oplevering gegevens voor Meerjarenplan Openbare Verlichting 2021-2025 volgens ABB richtlijnen, brief 24/11/2021 5a schuld voor de bestaande en nieuwe investeringen	263.892,43	427.847,00	163.954,57	De niet gebruikte investeringskredieten werden overgedragen naar 2023.
Stad	GBB-FLU	GBB - Fluvius	0670-00	Straatverlichting	6103501	Onderhoud en herstellingen van wegen en omgeving	0	Oplevering gegevens voor Meerjarenplan Openbare Verlichting 2021-2025 volgens ABB richtlijnen, brief 24/11/2021 &c kosten exploitatie	72.768,47	46.757,00	-26.011,47	Kosten voor onderhoud Fluvius/ S-Lim werden niet geraamd.
Stad	GBB-GEBOND	GBB - Gebouwen onderhoud	0119-06	Gebouwendienst	6111000	Gas	0		45.175,44	72.000,00	26.824,56	Overraming
Stad	GBB-GEBOND	GBB - Gebouwen onderhoud	0670-00	Straatverlichting	6110000	Elektriciteit	0	Straatverlichting aangepast bedrag volgens prognose VEB	641.336,94	798.000,00	156.663,06	Overraming
Stad	GBB-GEBOND	GBB - Gebouwen onderhoud	0800-10	Basisonderwijs Munsterbilzen Hoelbeek Martenslinde	6110000	Elektriciteit	0		687,51	16.000,00	15.312,49	Overraming
Stad	GBB-GEBOND	GBB - Gebouwen onderhoud	0800-10	Basisonderwijs Munsterbilzen Hoelbeek Martenslinde	6111000	Gas	0		19.305,97	35.321,00	16.015,03	Overraming
Stad	GBB-GEBOND	GBB - Gebouwen onderhoud	0800-20	Basisonderwijs Mopertingen Hees	6103010	Onderhoudscontracten gebouwen	0		67.540,50	50.000,00	-17.540,50	De kosten werden onderschat.
Stad	GBB-GRB	GBB - Grondbeleid	0480-00	Bestuurlijke preventie en GAS	6139999	Diverse erelonen en prestaties van derden (factuur)	0	Interne verschuiving binnen GBB-GRB van 0600-00 naar 0480-00 6139999 mbt ondersteuning gasboete allerhande (teams MAC 3005)	30.025,00	10.400,00	-19.625,00	Vergoeding i.k.v ondersteuning behandeling lokaal vastgestelde GAS-inbreuken van 2021 en 2022 werden aangerekend in 2022.
Stad	GBB-GRB	GBB - Grondbeleid	0600-00	Ruimtelijke planning, algemeen grondbeleid	6139999	Diverse erelonen en prestaties van derden (factuur)	0	prestaties van derden (o.a. reg., ovam,...) - KLIP-aanvragen stad - juridisch advies - digitalisering RUPs en BPAs - verloning extern personeelslid Geotec voor dienst omgeving (planning) - verhoging budget Geotec - vergoeding kandidaten RUP Tabaart projectzone	€ 119.540,67	200.000,00	80.459,33	Te veel budget geraamd.
Stad	GBB-GRBIN	GBB-Groen binnengebied	0200-02	Bermen, taluds en omgeving	6139999	Diverse erelonen en prestaties van derden (factuur)	0	Beheer van bomen in het binnengebied Verschuiving van GB-GRB naar GBB-GRBIN Beheer van bomen in het binnengebied	44.185,57	90.000,00	45.814,43	Budget verdeeld over omgeving en parken/plantsen
Stad	GBB-GRBIN	GBB-Groen binnengebied	0680-00	Parken en plantsen	6139999	Diverse erelonen en prestaties van derden (factuur)	0	Algemeen groenonderhoud binnengebied Verschuiving van GB-GRB naar GBB-GRBIN	581.498,11	550.000,00	-31.498,11	Budget verdeeld over omgeving en parken/plantsen

ENT.	Actie	Actie omschrijving	BI	Beleidsitem omschrijving	Alg. rek.	Alg. rek. omschrijving	ESC	Motivering	Aanrekening	Uitgaveraming	Res. beschikbaar	Materiële verschillen
Stad	GBB-GROEN	GBB - Groen	0680-00	Parken en plantsoenen	2250000	Andere infrastructuur wegen (wegbeplanting, verkeerssign., straatmeubilair)	0	Aankoop onderhoud banken, bloembakken, straatmeubilair; Vervangen van laanbomen;	26.872,39	67.500,00	40.627,61	De niet gebruikte investeringskredieten werden overgedragen naar 2023.
Stad	GBB-GROEN	GBB - Groen	0680-00	Parken en plantsoenen	6139999	Diverse erelonen en prestaties van derden (factuur)	0	Verschuiving naar GB-GRBIN Beheer van bomen in het binnengebied Verschuiving van GB-GRB naar GBB-GRBIN GBB-GRBIN/0200-02/6139999 naar GBB-Groen/0680-00/6139999. Dit gaat over snoeien bomen. Het budget staat verkeerd: 90.000 euro	49.252,01	90.000,00	40.747,99	Budget te verplaatsen
Stad	GBB-GROEN	GBB - Groen	0680-00	Parken en plantsoenen	6141001	Diverse benodigheden	0	Aankoop bodemverbetersaars; Eénjarigen voor eigen rotondes en bloembakken; Groenprojecten Citymarketing; Inboeten afgestorven beplanting; Aankoop bloemen en planten voor stedelijk groen; van GBB-Groen/0680-00/6141001 naar GBB-Groen/0200-02/6141001 correctie van GBB-Groen/0680-00/6141001 naar GBB-Groen/0200-02/6141001	54.759,54	74.764,20	20.004,66	- kosten werden onderschat.
Stad	GBB-ICT	GBB - ICT	0119-00	Overige algemene diensten	6141004	Communicatiekosten, tv, telefoon en internet	0	Mobiele Telefoniekosten	10.690,19	27.650,00	16.959,81	Te veel budget geraamd
Stad	GBB-ICT	GBB - ICT	0119-01	ICT	6139999	Diverse erelonen en prestaties van derden (factuur)	0	MS consult12k/Teams 10k/5mag 4k/Audit 9K/	56.897,90	109.000,00	52.102,10	Te veel budget geraamd
Stad	GBB-ICT	GBB - ICT	0119-01	ICT	6150200	Huur materiaal	0	Trius Storage - Fluvius virtuele omgeving scholen - Middel telefonie BKM - aanpassing telefonie jaar 6 - Stortage huur formule 50	131.278,50	166.000,00	34.721,50	Te veel budget geraamd
Stad	GBB-ICT	GBB - ICT	0119-01	ICT	6150800	Onderhoudscontracten materiaal	0	Licenties en onderhoudscontracten ICT-toepassingen	445.885,17	639.600,00	193.714,83	Onderhoudscontracten volgen het ritme van de investeringen.
Stad	GBB-ICT	GBB - ICT	0200-00	Wegenwerken	6150800	Onderhoudscontracten materiaal	0	Onderhoudscontract camera's bewaking wegen ism politie Nieuw dossier openbare camera's (cfr BJO dossier nog in opstartfase dd 2/8/22)	3.436,40	22.000,00	18.563,60	Onderhoudscontracten volgen het ritme van de investeringen.
Stad	GBB-KERK	GBB - Kerkfabrieken	0790-06	KF St. Quintinus Hees	2903909	Vorderingen toegest. lening van of aan andere ent. - KF en Jeugd	480		0,00	725.000,00	725.000,00	Vordering wordt overgedragen naar 2023 waar ook de uitgave opnieuw voorzien wordt.
Stad	GBB-KERK	GBB - Kerkfabrieken	0790-08	KF St. Aldegondis Kleine-Spouwen	6640000	Toegestane investeringsubsidies	480	Stabilisatie kerk	25.737,92	78.000,00	52.262,08	De niet gebruikte investeringsstoelagen werden overgedragen naar 2023.
Stad	GBB-LOG	GBB - Logistiek	0119-05	Wagenpark	2300000	Installaties, machines en uitrusting - gemeenschapsgoederen	0	Aankoop materieel garage afzuiging, uitlees apparaat, stellingen, opvangbakken...	0,00	20.000,00	20.000,00	De niet gebruikte investeringskredieten werden overgedragen naar 2023.
Stad	GBB-LOG	GBB - Logistiek	0119-05	Wagenpark	2430300	Speciale voertuigen en andere voertuigen - gemeenschapsgoederen	0	strooidienst	0,00	38.647,50	38.647,50	De niet gebruikte investeringskredieten werden overgedragen naar 2023.
Stad	GBB-LOG	GBB - Logistiek	0119-05	Wagenpark	6160004	Brandstof voor voertuigen	0	Olie en brandstof voor voertuigen	140.877,53	170.999,99	30.122,46	Te veel budget geraamd

ENT.	Actie	Actie omschrijving	BI	Beleidsitem omschrijving	Alg. rek.	Alg. rek. omschrijving	ESC	Motivering	Aanrekening	Uitgaveraming	Res. beschikbaar	Materiële verschillen
Stad	GBB-MIL	GBB - Milieu	0200-02	Bermen, taluds en omgeving	6139999	Diverse erelonen en prestaties van derden (factuur)	0	Maaien wegbermen, taluds, grachten; Opzuigen van bladeren uit bladkorven; Budget te verschuiven van 6141001 naar Diverse erelonen en prestaties van derden (6139999) opschroeven naar aanbestedingsbedrag	172.983,06	192.000,00	19.016,94	Te veel budget geraamd
Stad	GBB-MIL	GBB - Milieu	0300-00	Ophalen van huishoudelijk afval	2250000	Andere infrastructuur wegen (wegbeplanting, verkeerssign., straatmeubilair)	0	Aankoop vuilbakken - Coachingtraject OVAM uitrol nieuwe vuilbakken centrum	16.421,48	50.000,00	33.578,52	De niet gebruikte investeringskredieten werden overgedragen naar 2023.
Stad	GBB-MIL	GBB - Milieu	0319-00	Onbevaarbare waterlopen, grachten en infiltratiezones	6139999	Diverse erelonen en prestaties van derden (factuur)	0	Uitvoeren kleine werken door derden; Uitvoeren onderhoud grachten, waterlopen via Watering Vereveld;	48.653,37	108.000,00	59.346,63	Watering Vereveld, besteding budget is afhankelijk van het tijdstip van factureren.
Stad	GBB-MIL	GBB - Milieu	0320-00	Algemeen milieubeleid en wetgeving	6139999	Diverse erelonen en prestaties van derden (factuur)	0	Milieu-hygiënische onderzoeken. Grondverzet: verplaatsen en afvoer en verwerking gronden. Bodemonderzoek allerhande diverse bodemonderzoek	90.915,13	196.250,00	105.334,87	Uitvoering deels in 2022 en 2023
Stad	GBB-MIL	GBB - Milieu	0341-00	Erosiebestrijding	6493000	Algemene werkingssubsidies - verenigingen en vzw's	500	Advisering erosiecoördinator Watering van Sint-Truiden; Interne verschuiving binnen GBB-MIL 0341-00 elders voorzien	0,00	63.680,00	63.680,00	Er werd te veel budget voorzien.
Stad	GBB-MIL	GBB - Milieu	0349-00	Overige bescherming van biodiversiteit, landschappen en bodem	6139999	Diverse erelonen en prestaties van derden (factuur)	0	Beheer gemeentelijke natuurgebieden; Beheer gemeentelijke hoogstamboomgaarden, natuur- en landschapsbeheer; Extra ploeg; Beheer binnengebied => verschuiven naar GBB-GRBIN (500.000€) Uitbreiding onderhoud terreinen van jeugdbewegingen. volgens overeenkomst	376.785,23	450.000,00	73.214,77	Uitvoering deels in 2022 en 2023
Stad	GBB-MIL	GBB - Milieu	0470-00	Dierenbescherming	2220007	Bebouwde terreinen (ultrusting gronden) - gemeenschapsgoeder - Activa in aanbouw	0	Studie en inrichting dierenpark Katteberg, rudimentaire aanpassingen aan gebouwen gedeeltelijke overdracht naar 2023	0,00	30.000,00	30.000,00	De niet gebruikte investeringskredieten werden overgedragen naar 2023.
Stad	GBB-MOB	GBB - Mobiliteit	0220-01	Bovengronds parkeren	6139999	Diverse erelonen en prestaties van derden (factuur)	0	Parkeerstudie Munsterbilzen	0,00	18.000,00	18.000,00	Studie nog uit te voeren
Stad	GBB-MUZIEK	GBB - Academie voor Muziek en Woord	0820-02	Academie voor muziek, woord en dans	2300000	Installaties, machines en ultrusting - gemeenschapsgoederen	0	Vervangprogramma Instrumenten Nieuwe studierichting DJ	5.312,69	36.626,55	31.313,86	De niet gebruikte investeringskredieten werden overgedragen naar 2023.
Stad	GBB-ONT	GBB - Ontvangerij	0040-00	Intresten en aflossingen van leningen	4233201	Schulden aan kredietinstellingen aangegaan door bestuur tv derden KF/VIPA/STAD	700	Periodieke aflossing van leningen ten laste van derden	196.430,95	223.000,00	26.569,05	Aflossingen zijn gebeurd in functie van opgenomen leningen.
Stad	GBB-ONT	GBB - Ontvangerij	0040-00	Intresten en aflossingen van leningen	4240003	Lening van OCMW aan STAD	420	Terugbetaling aflossingen doorgeeflening L 1162 aan ocmw	0,00	24.230,00	24.230,00	Economische sectorcode werd bij jaarafsluiting aangepast.

ENT.	Actie	Actie omschrijving	BI	Beleidsitem omschrijving	Alg. rek.	Alg. rek. omschrijving	ESC	Motivering	Aanrekening	Uitgaveraming	Res. beschikbaar	Materiële verschillen
Stad	GBB-ONT	GBB - Ontvangerij	0040-00	Intresten en aflossingen van leningen	4240003	Lening van OCMW aan STAD	700		24.229,62		-24.229,62	Economische sectorcode werd bij jaarafsluiting aangepast.
Stad	GBB-ONT	GBB - Ontvangerij	0040-00	Intresten en aflossingen van leningen	6500000	Financiële kosten van leningen ten laste van het bestuur/derden	700	Intresten van leningen ten laste van het bestuur	983.934,36	1.000.000,00	16.065,64	Intresten werden geboekt in functie van de opgenomen leningen.
Stad	GBB-ONT	GBB - Ontvangerij	0220-01	Bovengronds parkeren	6139999	Diverse erelonen en prestaties van derden (factuur)	0	parkeerbeheer bovengrond (zie ontvangsten AR7361100)	259.758,49	220.000,00	-39.758,49	Werkelijke kosten zijn hoger dan de raming
Stad	GBB-ONT	GBB - Ontvangerij	0300-00	Ophalen van huishoudelijk afval	6494000	Algemene werkingsubsidies - andere overheidsinstellingen	440	Mail Limburg.net 14/10/2021: Vaste werkingsbijdrage + overproductie: 2.367.722,80 euro inclusief overlastvergoeding tem 2022: -57.277,96 euro	2.159.992,47	2.310.444,84	150.452,37	De raming wijkt af van de ontvangen afrekening van Limburg.net.
Stad	GBB-ONT	GBB - Ontvangerij	0701-00	Cultuurcentrum	6495000	Prijssubsidies	430		698.247,60	630.000,00	-68.247,60	De prijssubsidie werd afgestemd volgens het recht op toegang binnen het AGB.
Stad	GBB-ONT	GBB - Ontvangerij	0703-00	Openbare bibliotheek	6495000	Prijssubsidies	430		389.606,04	470.000,00	80.393,96	De prijssubsidie werd afgestemd volgens het recht op toegang binnen het AGB.
Stad	GBB-ONT	GBB - Ontvangerij	0740-00	Sportclubs - ondersteuning in werking	6495000	Prijssubsidies	430		258.482,10	215.000,00	-43.482,10	De prijssubsidie werd afgestemd volgens het recht op toegang binnen het AGB.
Stad	GBB-ONT	GBB - Ontvangerij	0742-60	De Kimpel zwembad infrastructuur	6495000	Prijssubsidies	430		718.108,45	805.000,00	86.891,55	De prijssubsidie werd afgestemd volgens het recht op toegang binnen het AGB.
Stad	GBB-OO	GBB - Overheidsopdrachten	0119-08	Economaat	6141001	Diverse benodigdheden	0	kosten economaat stad en OCMW	30.408,56	65.000,00	34.591,44	Te veel krediet voorzien
Stad	GBB-SPORT	GBB - Sport	0742-36	Kapelhof sportpark	6640000	Toegestane Investeringsubsidies	800	Sportpark Kapelhof	0,00	17.900,00	17.900,00	De niet gebruikte investeringsstoelagen werden overgedragen naar 2023.
Stad	GBB-WEGOND	GBB - Wegenis onderhoud en exploitatie	0200-00	Wegenwerken	2300000	Installaties, machines en uitrusting - gemeenschapsgoederen	0	Aankoop materieel wegendienst	-4.761,43	15.000,00	19.761,43	De niet gebruikte investeringskredieten werden overgedragen naar 2023.

Actie	Actie omschrijving	Beleids item	Beleidsitem omschrijving	AR	Algemene rekening omschrijving	Motivering	2022		2023		uitgave krediet in 2022 na overdracht	ontvangst krediet in 2022 na overdracht	
							Overdracht krediet uitgave	Overdracht krediet ontvangst	Overdracht krediet uitgave	Overdracht krediet ontvangst			
ACT-11	Garanderen van de nodige seniorenzorg.	0953-00	Woon- en zorgcentra Demerhof	2220000	Bebouwde terreinen (uitrusting gronden) - gemeenschapsgoederen	-							
				2292000	Bebouwde terreinen - bedrijfsmatige MVA	-							
				2350000	Installaties, machines en uitrusting - bedrijfsmatige MVA	€ 7500 vervanging tuinmeubilair Rolstoelfiets via huur bij Fietsfabriek 2 Tilliften (€ 10.000) 15 koelkasten per jaar nodig (€ 5.000)	-15.000					7.500	
				2450000	Meubilair - bedrijfsmatige MVA	15 koelkasten per jaar nodig (€ 5.000) Wateronthander hele campus (€ 15.000) afsluitbare medicatiekarren (€ 25.000)				15.000		60.000	
				2460000	Informaticamaterieel - bedrijfsmatige goederen	Jaarlijkse vernieuwing/vervanging matrassen en alternatiematrassen	-878			878		10.878	
Totaal ACT-11							-15.878	15.878	78.378				
ACT-114	Hernieuwbare energie op eigen gebouwen.	0953-00	Woon- en zorgcentra Demerhof	2291007	Gebouwen - bedrijfsmatige MVA - Activa in aanbouw	Zonnepanelen	-128		128		230.128		
Totaal ACT-114							-128	128	230.128				
ACT-12	Optimaliseren van het aanbod en de dienstverlening rond huisvesting.	0930-00	Sociale huisvesting	2300000	Installaties, machines en uitrusting - gemeenschapsgoederen	-							
Totaal ACT-12													
ACT-129	Organiseren van individuele steunverlening aangepast aan actuele noden.	0903-00	Lokale opvanginitiatieven voor asielzoekers	2400000	Meubilair - gemeenschapsgoederen	-							
Totaal ACT-129													
ACT-13	Versterken van aanbod en toegankelijkheid van de hulpverlening voor iedere hulpbehoevende doelgroep.	0900-02	Sociale kruidenier	2300000	Installaties, machines en uitrusting - gemeenschapsgoederen	vervangingsinvesteringen (koelkasten, diepvriezen, rekken)	-6.000						
						vervangingsinvesteringen (koelkasten, diepvriezen, rekken, ...)			6.000		6.000		
Totaal ACT-13							-6.000	6.000	6.000				
ACT-142	Verder uitbouwen materiële ondersteuning.	0900-02	Sociale kruidenier	2300000	Installaties, machines en uitrusting - gemeenschapsgoederen	vervangingsinvesteringen (koelkasten, diepvriezen, rekken)							
Totaal ACT-142													
ACT-26	Implementeren van een vooruitstrevende visie op data-, informatie- en applicatiearchitectuur.	0119-01	ICT	2410000	Informaticamaterieel - gemeenschapsgoederen	Investeringscontract via raamcontract Smalls JCC investering voor onthaal sociaal huis WIFI Bieskruid 2,5K (incl bekabeling) Inrichting nieuwe burelen sociaal huis (5 werkplekken) Nodig minimaal 100K Investeringscontract via raamcontract Smalls	-37.470		37.470		87.470		
				2410000	Informaticamaterieel - gemeenschapsgoederen	Up to date brengen ICT hardware in WZC	-15.000		15.000		30.000		
				2410000	Informaticamaterieel - gemeenschapsgoederen	-							
				2460000	Informaticamaterieel - bedrijfsmatige goederen	-			2.690		2.690		
						PC raamcontracten	-2.690						
Totaal ACT-26							-55.159	55.159	120.159				

Actie	Actie omschrijving	Beleids item	Beleidsitem omschrijving	AR	Algemene rekening omschrijving	Motivering	2022		2023		uitgave krediet in 2022 na overdracht	ontvangst krediet in 2022 na overdracht
							Overdracht krediet uitgave	Overdracht krediet ontvangst	Overdracht krediet uitgave	Overdracht krediet ontvangst		
ACT-46	Ontwikkelen van stadscentrum en dorpskernen.	0190-00	Ganshof	2210007	Gebouwen - gemeenschapsgoederen - Activa in aanbouw	-			124.970		124.970	
						sloop asbestverwijdering Ganshof	-124.970					
Totaal ACT-46							-124.970		124.970		124.970	
ACT-51	Efficiënt uitbouwen, onderhouden en beheren van onze infrastructuur.	0953-00	Woon- en zorgcentra Demerhof	1500000	Investeringsubsidies en schenkingen in kapitaal - vordering KT	-		0		0		0
				2140000	Plannen en studies	Stookplaats met subsidie Vlaams Energiebedrijf Opmaak beheersplan Legionella	-6.655		6.655		6.655	
				2210007	Gebouwen - gemeenschapsgoederen - Activa in aanbouw	- aanpassen CV installatie volgens haalbaarheidsstudie Fluvius						
				2291007	Gebouwen - bedrijfsmatige MVA - Activa in aanbouw	- koeling kamers Blok A + Blok B	-28.022					
						Stookplaats met subsidie Vlaams Energiebedrijf Diversen aanpassingen WZC Demerhof			28.022		28.022	
		0951-00	Lokaal Diensten Centrum De Wijzer	2291007	Gebouwen - bedrijfsmatige MVA - Activa in aanbouw	* Airco computerlokaal LDC						
				2350000	Installaties, machines en uitrusting - bedrijfsmatige MVA	-			6.000		6.000	
						* Airco computerlokaal LDC	-6.000					
		0190-02	Gebruik lokalen Kinderopvang	2210007	Gebouwen - gemeenschapsgoederen - Activa in aanbouw	-						
						Diverse aanpassingen infra lokalen kinderopvang						
		0903-00	Lokale opvanginitiatieven voor asielzoekers	2210007	Gebouwen - gemeenschapsgoederen - Activa in aanbouw	Oplukken kamers LOI	-680		680		10.680	
		0930-01	Crisiswoningen	2210007	Gebouwen - gemeenschapsgoederen - Activa in aanbouw	-			5.956		5.956	
						Inrichting	-5.956					
		0952-00	SF De Wende	2210007	Gebouwen - gemeenschapsgoederen - Activa in aanbouw	- vervangprogramma screens / dampkappen / kookplaten: 5.000 € - vervangprogramma verlichting: 4.000 €						
				2291007	Gebouwen - bedrijfsmatige MVA - Activa in aanbouw	Ombouw ikv veiligheid: dampkappen, screens, tegels	-20.625					
						Ombouw ikv veiligheid: tegels			20.625		27.125	
				2350000	Installaties, machines en uitrusting - bedrijfsmatige MVA	-						
		0952-02	SF De Wissel	2210007	Gebouwen - gemeenschapsgoederen - Activa in aanbouw	-						
				2291007	Gebouwen - bedrijfsmatige MVA - Activa in aanbouw	-			1		1	
						Inkomdeur	-1					
		0954-00	Dagzorgcentra De Kogge	2210007	Gebouwen - gemeenschapsgoederen - Activa in aanbouw	-						
Totaal ACT-51							-67.939	0	67.939	0	84.439	0
ACT-55	Aankopen en verkopen van gronden en panden.	0903-00	Lokale opvanginitiatieven voor asielzoekers	2210000	Gebouwen - gemeenschapsgoederen	-			175.000		175.000	
						Aankoop pand Eikenlaan met subsidie van ...	-175.000					
Totaal ACT-55							-175.000		175.000		175.000	

Actie	Actie omschrijving	Beleids item	Beleidsitem omschrijving	AR	Algemene rekening omschrijving	Motivering	2022		2023		uitgave krediet in 2022 na overdracht	ontvangst krediet in 2022 na overdracht			
							Overdracht krediet uitgave	Overdracht krediet ontvangst	Overdracht krediet uitgave	Overdracht krediet ontvangst					
ACT-65	Beveiligen van gebouwen in eigen beheer.	0953-00	Woon- en zorgcentra Demerhof	2210007	Gebouwen - gemeenschapsgoederen - Activa in aanbouw	-									
				2350000	Installaties, machines en uitrusting - bedrijfsmatige MVA	-			7.797		7.797				
					Draadloos I-Call systeem		-7.797								
Totaal ACT-65								-7.797		7.797		7.797			
GBB-GRB	GBB - Grondbeleid	0190-00	Ganshof	6640000	Toegestane investeringssubsidies	-			5.217		5.217				
						openstaand saldo dossier AZ Vesalius		-5.217							
		0050-00	Patrimonium zonder maatschappelijk doel	2600000	Terreinen - andere MVA	-									
Totaal GBB-GRB								-5.217		5.217		5.217			
GBB-ONT	GBB - Ontvangerij	0953-00	Woon- en zorgcentra Demerhof	4952000	Vord. wegens prefinanciering inv.subs. die binnen het jaar vervallen	VIPA toelage WZC						611.141			
				0951-00	Lokaal Diensten Centrum De Wijzer	2880000	Borgtochten betaald in contanten	Waarborgen materialen zoals gasflessen		-900		900		1.400	
						4952000	Vord. wegens prefinanciering inv.subs. die binnen het jaar vervallen	VIPA LDC							23.958
				0050-00	Patrimonium zonder maatschappelijk doel	2880000	Borgtochten betaald in contanten	-							
Totaal GBB-ONT								-900		900		1.400	635.099		
GBB-OO	GBB - Overheidsopdrachten	0119-00	Overige algemene diensten	2400000	Meubilair - gemeenschapsgoederen	-			2.236		2.236				
							Meubilair		-2.236						
Totaal GBB-OO								-2.236		2.236		2.236			
GBB-SH	GBB - Sociaal Huis	0190-00	Ganshof	2300000	Installaties, machines en uitrusting - gemeenschapsgoederen	-			10.987		10.987				
						Uitrusting		-10.987							
		0900-00	Sociaal huis	2400000	Meubilair - gemeenschapsgoederen	-			3.085		3.085				
						Meubilair		-3.085							
Totaal GBB-SH								-14.073		14.073		14.073			
Eindtotaal								-475.296	0	475.296	0	849.796	635.099		

Actie	Actie omschrijving	Beleids item	Beleidsitem omschrijving	AR	Algemene rekening omschrijving	Motivering	2022		2023		uitgave krediet in 2023 na overdracht	ontvangst krediet in 2023 na overdracht
							Overdracht krediet uitgave	Overdracht krediet ontvangst	Overdracht krediet uitgave	Overdracht krediet ontvangst		
G88-ONT	G88 - Ontvangerij	0040-00	Intresten en aflossingen van leningen	4221000	Andere leasingschulden en soortgelijke schulden	L1113 leasing SF tem 2022 (leeg)						
				4233000	Schulden aan kredietinstellingen aangegaan door het bestuur	cijfers Belfius 19/08/22 (leeg)					797,637	
				4233201	Schulden aan kredietinstellingen aangegaan door bestuur tlv derden KF/VIPA/STAD	VIPA lening 1150 WZC cijfers Belfius 19/08/22 VIPA lening 1150 WZC					449,461	
				4943200	Vorderingen leningen tlv derden die binnen het jaar vervallen (aflos.)	Terugbetaling kapitaal L1162 doorgeeflening Stad Bilzen						
				4943202	Vorderingen toegestane leningen KT van of aan gemeenten (ocmw/stad)	Lening 1162 tussen stad en ocmw cijfers Belfius 18/08/22		0		0		24,515
		0050-00	Patrimonium zonder maatschappelijk doel									
		1780000	Borgtochten ontvangen in contanten	(leeg)		-1.000		1.000		1.500		
				4280000	Borgtochten ontvangen in contanten	(leeg)					500	
Totaal G88-ONT								-1.000		1.000	1.247,598	26,015
Eindtotaal								-1.000		1.000	1.247,598	26,015

Actie	Actie omschrijving	Beleids item	Beleidsitem omschrijving	AR	Algemene rekening omschrijving	Motivering	2022		2023		uitgave krediet in 2022 na overdracht	ontvangst krediet in 2022 na overdracht	
							Overdracht krediet uitgave	Overdracht krediet ontvangst	Overdracht krediet uitgave	Overdracht krediet ontvangst			
ACT-101	Ondersteunen van het verenigingsleven.	0750-00	Jeugdsector- en verenigingsondersteuning	2300000	Installaties, machines en uitrusting - gemeenschapsgoederen	Hobunit Martenslinde							
		0751-00	Dienstverlening gericht op jeugd	6640000	Toegestane investeringssubsidies	toelage Chirodroom ballenvanger							
				6640000	Toegestane investeringssubsidies	toelagen jeugdlokalen (via reglement € 37.000)		-10.342		10.342		170.342	
						toelagen jeugdlokalen (via reglement) - €37.000 nominatieve projecten: - diverse lokalen (worden verwacht: k j waltwilder, k j martenslinde, chiro elk...) - €120.000							
						toelagen jeugdlokalen (via reglement) - €37.000 nominatieve projecten: - diverse lokalen (worden verwacht: k j waltwilder, k j martenslinde, chiro elk...) - €50.000							
		0701-34	Waltwilder OC	6640000	Toegestane investeringssubsidies	Toelage OC Waltwilder, overdracht uit 2021 € 335.000 + bijkomende toelage € 37.000							
		0709-02	Culturele projecten	6640000	Toegestane investeringssubsidies	betoelaging grote infrastructuurwerken culturele zalen in deelgemeenten		-130.000		130.000		180.000	
						betoelaging grote infrastructuurwerken culturele zalen in deelgemeenten (worden verwacht: Beverst, Hees, Martenslinde, Bilsium)							
		0709-04	Ondersteuning vereniging en vrijwilligers	6640000	Toegestane investeringssubsidies	Subsidie 'beheer en ver(nieuw)bouw' culturele zalen en lokalen van en door verenigingen (via reglement).		-89.627		89.627		174.627	
						subsidie 'beheer en ver(nieuw)bouw' culturele zalen en lokalen van en door verenigingen (via reglement)							
0740-00	Sportclubs - ondersteuning in werking	6640000	Toegestane investeringssubsidies	-				30.000		30.000			
0742-37	KMR Biesen sportpark	6640000	Toegestane investeringssubsidies	-		-30.000		30.000		30.000			
				Tussenkomst BTW-voorziening BTW-provisie kunstgrasveld		-30.000							
0742-44	Hereveld Schoonbeek sportpark	6640000	Toegestane investeringssubsidies	-				20.000		20.000			
				Infrastructuur Hereveld BW - 30.000,00 -> Na afwerking en uitrusting in 2021 geen grootse werken meer te verwachten. Omheining en afwerking nieuwe accommodatie.		-20.000							
Totaal ACT-101							-309.969		309.969		604.969		
ACT-103	Regenwaterrecuperatie.	0119-07	Magazijn Stapelplein	2210007	Gebouwen - gemeenschapsgoederen - Activa in aanbouw	-							
						Regenwaterrecuperatie site Magazijn Stapelplein * Erelonen voor studiebureau voor opvangbekken regenwater							
		0742-38	Beterveld sporthal	2210007	Gebouwen - gemeenschapsgoederen - Activa in aanbouw	-			2.219		2.219		
						Wateropvang site Beterveld		-2.219					
Totaal ACT-103							-2.219		2.219		2.219		

Actie	Actie omschrijving	Beleids item	Beleidsitem omschrijving	AR	Algemene rekening omschrijving	Motivering	2022		2023		uitgave krediet in 2022 na overdracht	ontvangst krediet in 2022 na overdracht
							Overdracht krediet uitgave	Overdracht krediet ontvangst	Overdracht krediet uitgave	Overdracht krediet ontvangst		
ACT-104	Investeringsprogramma verduurzamen gebouwenpatrimonium.	0800-10	Basisonderwijs Munsterbilzen Hoelbeek Martenslinde	2210007	Gebouwen - gemeenschapsgoederen - Activa in aanbouw	Renoveren en aanpassen patrimonium, investeren in duurzame energie	-28.914		28.914		58.914	
		0800-20	Basisonderwijs Mopertingen Hees	2210007	Gebouwen - gemeenschapsgoederen - Activa in aanbouw	Renoveren en aanpassen patrimonium, investeren in duurzame energie	-117.563		117.563		147.563	
		0522-32	Fietsduls	2210007	Gebouwen - gemeenschapsgoederen - Activa in aanbouw	- * Vervangen gaswandketel						
		0720-00	Monumentenzorg	2210007	Gebouwen - gemeenschapsgoederen - Activa in aanbouw	- Toegangscontrole diversen gebouwen						
Totaal ACT-104							-146.477		146.477		206.477	
ACT-106	Stimuleren van derden om duurzame maatregelen te nemen.	0530-00	Land-, tuin- & bosbouw, jacht	2200007	Onbebouwde terreinen - gemeenschapsgoederen - Activa in aanbouw	Onkosten moestuinieren; Lessenreeks via Velt;						
		0300-00	Ophalen van huishoudelijk afval	2300000	Installaties, machines en uitrusting - gemeenschapsgoederen	-						
Totaal ACT-106												
ACT-108	Omvormen openbaar groen naar natuurlijk beheerd groen.	0680-00	Parken en plantsoenen	2220000	Bebouwde terreinen (uitrusting gronden) - gemeenschapsgoederen	Ortharden openbaar domein met klimaatrobuuste beplanting; 25000;						
Totaal ACT-108												
ACT-109	Actualiseren natuur- en bembescherplannen voor gemeentelijke eigendommen.	0320-00	Algemeen milieubeleid en wetgeving	2140000	Plannen en studies	Opmaak natuurbeheersplannen voor het gehele groenbeheer; Opmaak natuurbeheerplannen voor het gehele groengebied					65.000	
Totaal ACT-109											65.000	
ACT-110	Opmaken en realiseren RUP voor open ruimte.	0600-00	Ruimtelijke planning, algemeen grondbeleid	2140000	Plannen en studies	Opmaak RUP's erosiebestrijdingsprojecten; Opmaken RUP voor bosuitbreidingsgebieden; (uitvoering in 2022)						
Totaal ACT-110												
ACT-111	Ontharden, verblauwen en vergroenen.	0680-00	Parken en plantsoenen	2220000	Bebouwde terreinen (uitrusting gronden) - gemeenschapsgoederen	Uitvoering diverse onthardingsprojecten en studie Markt, verlaging omwille van budgettering in andere dossiers. Aanpassen vijver Edelhof via Blue deal (80% subsidie in 2024) zie V2022/7895 € 100K budget wordt overgedragen Vergroenen openbaar domein/ontharding Markt	-115.000		115.000		235.000	
Totaal ACT-111							-115.000		115.000		235.000	
ACT-112	Vergroten oppervlakte natuur en bos.	0340-00	Aankoop en onderhoud natuurgebieden	1500000	Investeringsubsidies en schenkingen in kapitaal - vordering KT	Toelage Vlaamse overheid aankoop gronden voor bos 50% toelage van Vlaamse Overheid bij aankoop groengebied						15.000
							2200000	Onbebouwde terreinen - gemeenschapsgoederen	Aankoop gronden in groengebieden en aankoop beplanting Aankoop groengebied			30.000
										6640000	Toegestane investeringsubsidies	Toelage aankopen gronden voor natuurverenigingen Interne verschuiving binnen act-112 oww sectorcode Toelage aankopen gronden voor natuurverenigingen
Totaal ACT-112							0		0			

Actie	Actie omschrijving	Beleids item	Beleidsitem omschrijving	AR	Algemene rekening omschrijving	Motivering	2022		2023		uitgave krediet in 2022 na overdracht	ontvangst krediet in 2022 na overdracht
							Overdracht krediet uitgave	Overdracht krediet ontvangst	Overdracht krediet uitgave	Overdracht krediet ontvangst		
ACT-113	Vergroenen rollend materiaal volgens vervangingsprogramma.	0119-05	Wagenpark	2430000	Rollend materieel: auto's en bestelwagens - gemeenschapsgoederen	Aankoop voertuigen volgens vervangingsprogramma	-275.854		275.854		1.302.854	
Totaal ACT-113							-275.854		275.854		1.302.854	
ACT-114	Hernieuwbare energie op eigen gebouwen.	0800-20	Basisonderwijs Mopertingen Hees	2210007	Gebouwen - gemeenschapsgoederen - Activa in aanbouw	-			41.363		41.363	
			IBO Domino Beverst, Bilzen, Eigenbilzen, Munsterbilzen en Schoonbeek	2210007	Gebouwen - gemeenschapsgoederen - Activa in aanbouw	* Plaatsen zonnepanelen	-41.363					
		0870-01		2210007	Gebouwen - gemeenschapsgoederen - Activa in aanbouw	-			12.021		12.021	
			IBO Domino Beverst, Bilzen, Eigenbilzen, Munsterbilzen en Schoonbeek			* Plaatsen zonnepanelen	-12.021					
		0119-06	Gebouwendienst	2210007	Gebouwen - gemeenschapsgoederen - Activa in aanbouw	-			25.103		25.103	
						Plaatsen zonnepanelen	-25.103					
Totaal ACT-114							-78.487		78.487		78.487	
ACT-118	Ontwikkelen en verkopen industrieterreinen voor vestiging van bedrijven.	0510-30	Bedrijventerrein Kieleberg	2200000	Onbebouwde terreinen - gemeenschapsgoederen	-				908.800	908.800	
						verkoop gronden Industrieterrein Kieleberg		-908.800				
		0510-31	Bedrijventerrein Spelver	2200000	Onbebouwde terreinen - gemeenschapsgoederen	-				1.245.810	1.245.810	
						verkoop Industriegronden bedrijventerrein Spelver III		-1.245.810				
				2240007	Wegen (grondwerken, verharding, fiets- en voetpaden) - Activa in aanbouw	uitrusting bedrijventerrein Spelver III en kosten studie bureau	-52.051		52.051		102.051	
		0510-33	Glastuinbouw	2200000	Onbebouwde terreinen - gemeenschapsgoederen	-betaling achterliggende grond fase 1 glastuinbouw in schijven/jaar -verkoop achterliggende gronden fase 2 glastuinbouw - verkoop percelen overzijde Hertenweg -betaling achterliggende grond fase 1 glastuinbouw in schijven/jaar		-547.500				
										547.500	551.000	
Totaal ACT-118							-52.051	-2.702.110	52.051	2.702.110	102.051	2.705.610
ACT-119	Aantrekken en ondersteunen van de ondernemers.	0510-00	Ondersteuning ondernemers	2250000	Andere infrastructuur wegen (wegbeplanting, verkeerssign., straatmeubilair)	-			8.240		8.240	
						Infoborden Spelver en bewegwijzering Spelver III.	-8.240					
		0510-32	Bedrijventerrein Eikaert	2250000	Andere infrastructuur wegen (wegbeplanting, verkeerssign., straatmeubilair)	-			2.000		2.000	
						Wegwijzers Eikaert	-2.000					
Totaal ACT-119							-10.240		10.240		10.240	
ACT-125	Inzetten op de kwalitatieve uitbouw en verbetering van logiesaanbod.	0522-35	Kampeerterrinen	1500000	Investeringsubsidies en schenkingen in kapitaal - vordering KT	-						
				2220007	Bebouwde terreinen (uitrusting gronden) - gemeenschapsgoeder - Activa in aanbouw	realisatie kampeertrein Rijkhoven Interne verschuiving van act-125/0522-35/2220007 kampeertrein naar act-95/0522-00/2400000 onthaalcentrum cbs 11/04/2022						
						realisatie kampeertrein Rijkhoven						
Totaal ACT-125												

Actie	Actie omschrijving	Beleids item	Beleidsitem omschrijving	AR	Algemene rekening omschrijving	Motivering	2022		2023		uitgave krediet in 2022 na overdracht	ontvangst krediet in 2022 na overdracht
							Overdracht krediet uitgave	Overdracht krediet ontvangst	Overdracht krediet uitgave	Overdracht krediet ontvangst		
ACT-131	Afschaffen van de overwegen.	0310-00	Beheer van regen- en afvalwater	1500000	Investeringsubsidies en schenkingen in kapitaal - vordering KT	Subsidie VMM riolering Nieuwstraat/Oude Tongersestraat in project afschaffing overwegen						208.000
		0200-01	Verkeer	2240007	Wegen (grondwerken, verharding, fiets- en voetpaden) - Activa in aanbouw	aandeel stad Bilzen in afschaffing overwegen 2023-2025, inclusief deel rioleringswerken Nieuwstraat/Oude Tongersestraat	-128.000		128.000		744.000	
Totaal ACT-131							-128.000		128.000		744.000	208.000
ACT-166	Uitbouw van een vaccinatiecentrum	0985-00	Gezondheidspromotie en ziektepreventie	2410000	Informaticamaterieel - gemeenschapsgoederen	-						
Totaal ACT-166												
ACT-2	Inzetten op preventieve lichamelijke, psychische en sociale gezondheid en welbevinden.	0985-00	Gezondheidspromotie en ziektepreventie	2300000	Installaties, machines en uitrusting - gemeenschapsgoederen	AED's	-11.996		11.996		15.996	
Totaal ACT-2							-11.996		11.996		15.996	
ACT-22	Ontwikkelen en uitvoeren van digitale communicatiemiddelen.	0119-03	Communicatie	2300000	Installaties, machines en uitrusting - gemeenschapsgoederen	- Drone			25		25	
Totaal ACT-22							-25		25		25	
ACT-25	Verder uitbouwen en optimaliseren van stedelijke websites en sociale media.	0520-00	Toerisme onthaalcentrum	2410000 2460000	Informaticamaterieel - gemeenschapsgoederen Informaticamaterieel - bedrijfsmatige goederen	chatbox toerisme chatbox toerisme						
Totaal ACT-25												
ACT-26	Implementeren van een vooruitstrevende visie op data-, informatie- en applicatiearchitectuur.	0119-01	ICT	2410000	Informaticamaterieel - gemeenschapsgoederen	Uitbreiding planon + wifi netwerk nieuwe burelen sociaal huis	-131.246					
						Investering Service Bus (komt van vorige jaren was uitgesteld) 80k nieuwe laptops switch W11 85k Geschenkkarten systeem vernieuwen of updaten (huidig systeem Alfa-zet) – stond niet in MJPL 30k uitbr wifi 30k diensten blijven uitbreiden + 20k licenties aankoop Instandhouding netwerk 50k			131.246		491.246	
				2521000	Informaticamaterieel in leasing of via soortgelijk recht - gemeenschapsgoederen	Leasing pc's en laptops					105.000	
		0944-03	Lokaal loket kinderopvang	2410000	Informaticamaterieel - gemeenschapsgoederen	-						
		0112-00	Personeelsdienst	2410000	Informaticamaterieel - gemeenschapsgoederen	Mobiele app GPS en mogelijke vervanging tiklok uit garantie	-10.643		10.643		20.643	
		0114-00	Kwaliteitsbewaking	2410000	Informaticamaterieel - gemeenschapsgoederen	-			10.675		70.675	
						Corsa digitaliseren processen en koppelingen verschillende applicaties om midoffice uit te breiden	-10.675					
		0119-13	Uitpas	2410000	Informaticamaterieel - gemeenschapsgoederen	-			2.134		2.134	
						aankoop hardware Uitpas (zullen, NFClezers...)	-2.134					
		0130-00	Administratieve dienstverlening	2410000	Informaticamaterieel - gemeenschapsgoederen	-			1.812		11.812	
						Hardware administratieve dienstverlening en burgerzaken	-1.812					

Actie	Actie omschrijving	Beleids item	Beleidsitem omschrijving	AR	Algemene rekening omschrijving	Motivering	2022		2023		uitgave krediet in 2022 na overdracht	ontvangst krediet in 2022 na overdracht	
							Overdracht krediet uitgave	Overdracht krediet ontvangst	Overdracht krediet uitgave	Overdracht krediet ontvangst			
ACT-26	Implementeren van een vooruitstrevende visie op data-	0130-01	Burgerzaken	2410000	Informaticamaterieel - gemeenschapsgoederen	- Informatica	-7.000		7.000		7.000		
		0130-02	Verkiezingszaken	2410000	Informaticamaterieel - gemeenschapsgoederen	- Aankoop stemcomputers verkiezingen 2024							
		0200-00	Wegenwerken	2410000	Informaticamaterieel - gemeenschapsgoederen	Camera's en inrichting rode kruis bureel en verdere uitbouw fietsloods	-554		554		554		
		0520-05	Toeristische activiteiten	2410000	Informaticamaterieel - gemeenschapsgoederen	Camera's openbaar domein vervanging			3.980		3.980		
		0600-00	Ruimtelijke planning, algemeen grondbeleid	2410000	Informaticamaterieel - gemeenschapsgoederen	Informatica	-3.980						
		0620-00	Grondbeleid voor wonen, huisvesting voor gezinnen	2410000	Informaticamaterieel - gemeenschapsgoederen	Remmicom toezicht en handhaving	-59.091		59.091		59.091		
		0800-00	Algemeen basisonderwijs	2410000	Informaticamaterieel - gemeenschapsgoederen	prestaties GEO-IT voor wijzingen in Gis Modules	-8.000		8.000		16.000		
		0800-10	Basisonderwijs Munsterbilzen Hoelbeek Martenslinde	2410000	Informaticamaterieel - gemeenschapsgoederen	Digisprong: alle leerlingen van het 5de en 6de lj. moeten over een eigen toestel beschikken + deelttoestellen voor alle andere leerjaren.	-11.960		11.960		21.960		
		0800-20	Basisonderwijs Mopertingen Hees	2410000	Informaticamaterieel - gemeenschapsgoederen	Vervanging iPads							
		0820-01	Academie voor beeldende kunsten	2410000	Informaticamaterieel - gemeenschapsgoederen	Ipads	-16.600		16.600		17.600		
		0820-02	Academie voor muziek, woord en dans	2410000	Informaticamaterieel - gemeenschapsgoederen	Informatica	-3.515		3.515		3.515		
		0119-14	Fusie	2410000	Informaticamaterieel - gemeenschapsgoederen	ICT ikv fusie						200.000	
		Totaal ACT-26							-267.209	267.209	267.209	1.031.209	
ACT-27	Optimaliseren en verder uitbouwen van een organisatiebreed netwerk- en systeemarchitectuur.	0119-01	ICT	2410000	Informaticamaterieel - gemeenschapsgoederen	Lan Switching vernieuwing omgeving in 3 jaar Fortinet Sandbox - extra security mailverkeer / investering met licentie 5 jaar Nac beveiliging uitbreiding van licenties Renewal Deister 2012 Server - Sleutelkast Infrastructuur Elektronische beveiliging serverkasten SPF Server / Support Credits / carepack infrastructuur / onderhoud Veeam Lan Switching vernieuwing omgeving In 3 jaar - start dossier vernieuwing switchen in Q4 2022 of Q1 2023	-116.097		116.097		223.097		
		0520-00	Toerisme onthaalcentrum	2410000	Informaticamaterieel - gemeenschapsgoederen	Aanpassingen connectie onthaal centrum Alden Biesen	-2.271						

Actie	Actie omschrijving	Beleids item	Beleidsitem omschrijving	AR	Algemene rekening omschrijving	Motivering	2022		2023		uitgave krediet in 2022 na overdracht	ontvangst krediet in 2022 na overdracht		
							Overdracht krediet uitgave	Overdracht krediet ontvangst	Overdracht krediet uitgave	Overdracht krediet ontvangst				
ACT-27	Optimaliseren en verder uitbouwen van een organisatiebreed netwerk- en systeemarchitectuur.	0520-00	Toerisme onthaalcentrum	2410000	Informaticamaterieel - gemeenschapsgoederen	Nieuwe bekabeling onthaalruimte Alden Biesen Aanpassingen connectie onthaal centrum Alden Biesen			2.271		11.271			
		0800-00	Algemeen basisonderwijs	1500000	Investeringsubsidies en schenkingen in kapitaal - vordering KT	-				76.600		76.600		
						Werkingsstoelagen AgODiI (algemeen + ICT) Digisprong			-76.600					
Totaal ACT-27							-118.368	-76.600	118.368	76.600	234.368	76.600		
ACT-28	Inzetten op efficiënte telefonie en mobiel werken.	0119-01	ICT	2410000	Informaticamaterieel - gemeenschapsgoederen	Aanpassingen mobiele werking Interne verschuiving van act-29 naar act-28 0119-01/241000 (RSI 5/12) telefonie teams netwerk services licenties 3jr Uitvoering Upgrade telefonie via integratie telefonie in teams zonder MITEL centrale	-69.734		69.734		260.734			
				2420000	Kantooruitrusting - gemeenschapsgoederen	-		15.000		30.000				
					Dossier mobiele telefonie over 4 jaar	-15.000								
		0750-00	Jeugdsector- en verenigingsondersteuning	2410000	Informaticamaterieel - gemeenschapsgoederen	-					1.500			
		0751-00	Dienstverlening gericht op jeugd	2410000	Informaticamaterieel - gemeenschapsgoederen	-								
		0751-01	Jeugdwelzijnswerk	2410000	Informaticamaterieel - gemeenschapsgoederen	-								
		0752-30	Speeltuinen	2410000	Informaticamaterieel - gemeenschapsgoederen	-								
Totaal ACT-28							-84.734		84.734		292.234			
ACT-29	Uitvoeren en bewaken van de beveiliging en DRP.	0119-01	ICT	2410000	Informaticamaterieel - gemeenschapsgoederen	Fortinet Firewall buitenlocaties Aankoop UPS voor diverse locaties - bijkomende UPS toestellen en vervangingen UPS Toerisme markt Consolidatie SQL opzet / installatie / opzet externe software leveranciers Interne verschuiving van act-29 naar act-28 0119-01/241000 (RSI 5/12) Interne verschuiving van act-29 naar act-28 0119-01/241000 (RSI 5/12) Interne verschuiving van act-29 naar act-28 0119-01/241000 (RSI 5/12)	-57.507							
						Optimalisatie van firewall Consolidatie SQL opzet / installatie Awingu uitbreiding voor opzet externe software leveranciers			57.507		152.507			
Totaal ACT-29							-57.507		57.507		152.507			
ACT-41	Strategisch ontwikkelen van betaalbare woongebieden (uitbreiding en inbreiding).	0620-00	Grondbeleid voor wonen, huisvesting voor gezinnen	2200000	Onbebouwde terreinen - gemeenschapsgoederen	Aankoop diverse projectgebieden: RUP Hees, RUP Tabaart a - verkaveling De Meere Weyen: verkoop deel 1 van fase 2: 988.000 - verkaveling Zonhoevestraat: verkoop deel 1 van fase 3: 1.147.000 - RUP Hees: Inkomsten fase 1: 300.000 - woonuitbreiding Tabaart deel 1: 2.320.000 aankoop diverse projecten: fases 2 in Meere Weyen en Zonhoevestraat - verkaveling De Meere Weyen: verkoop loten fase 2 deel 2: 988.000 - verkaveling Zonhoevestraat: verkoop deel 2 van fase 3: 1.147.000 - RUP Hees: Inkomsten fase 2: 667.000 - woonuitbreiding Tabaart deel 2: 2.320.000	-36.467	-3.744.445			36.467	3.744.445	501.467	4.244.445

Actie	Actie omschrijving	Beleids item	Beleidsitem omschrijving	AR	Algemene rekening omschrijving	Motivering	2022		2023		uitgave krediet in 2022 na overdracht	ontvangst krediet in 2022 na overdracht
							Overdracht krediet uitgave	Overdracht krediet ontvangst	Overdracht krediet uitgave	Overdracht krediet ontvangst		
ACT-41	Strategisch ontwikkelen van betaalbare woongebieden (uitbreiding en inbreiding).	0620-00	Grondbeleid voor wonen, huisvesting voor	2240007	Wegen (grondwerken, verharding, fiets- en voetpaden) - Activa in aanbouw	infrastructuurwerken, studiekosten voor RUPs en projectgebieden - RUP Hees: infrastructuurwerken, studiekosten, MHO, archeologie voor fase 2 en aanleg verbindingspad: 280.000 - Zonhoevestraat fase 3: wegenis en studie: 980.000 Infrastructuurwerken, studiekosten voor RUPs en projectgebieden verschuiving van 2022>2023					260.000	
Totaal ACT-41							-36.467	-3.744.445	36.467	3.744.445	761.467	4.244.445
ACT-46	Ontwikkelen van stadscentrum en dorpskernen.	0190-00	Ganshof	2210000	Gebouwen - gemeenschapsgoederen	- ontwikkelen site Ganshof						
				2210007	Gebouwen - gemeenschapsgoederen - Activa in aanbouw	-						
				2240007	Wegen (grondwerken, verharding, fiets- en voetpaden) - Activa in aanbouw	-						
		0200-00	Wegenwerken	2240007	Wegen (grondwerken, verharding, fiets- en voetpaden) - Activa in aanbouw	Stadwallen, toegangsweg brandweer, buitenaanleg dorpsplein Hees 2022-2025 toegangsweg brandweer					210.000	
		0610-00	Gebiedsontwikkeling	1500000	Investeringsubsidies en schenkingen in kapitaal - vordering KT	Toelage Galerie Arcade Toelage Galerie Arcade Toelage totaal geraamd op 221 000 euro (waarvan 38 000 winkel 2) - 144 000 in 2022, saldo 2023		-144.000		144.000		221.000
				2220000	Bebouwde terreinen (uitrusting gronden) - gemeenschapsgoederen	-	-494.013		494.013		494.013	
Totaal ACT-46							-494.013	-144.000	494.013	144.000	704.013	221.000
ACT-47	Voeren van een sturend parkeerbeleid volgens de noden van Bilzen, zijn bewoners en bezoekers.	0220-00	Algemeen parkeerbeleid	2210007	Gebouwen - gemeenschapsgoederen - Activa in aanbouw	publieke ondergrondse parking Ganshof - on hold ifv ontwikkeling ganshof						
				2220007	Bebouwde terreinen (uitrusting gronden) - gemeenschapsgoederen - Activa in aanbouw	Uitbreiding Parking Zeeppstraat deel stad (tussen B-plein en Zeeppstraat) uitvoering okt22-april23 - spreiding 400K over 2022 en 2023	-137.814		137.814		272.814	
Totaal ACT-47							-137.814		137.814		272.814	
ACT-48	Inrichten van voorzieningen voor kinderen en jeugd.	0800-00	Algemeen basisonderwijs	2400000	Meubilair - gemeenschapsgoederen	Klimtouwen en speelplatform interne verschuiving binnen 0800-00/2400000 meubilair van act-48 naar gbb-bo, € 1284 Vervanging speeltuig school Martenslinde	-54.890		54.890		74.890	
		0752-30	Speeltuinen	1500000	Investeringsubsidies en schenkingen in kapitaal - vordering KT	Subsidie Sport Vlaanderen voor Skatepark € 39.999,94 Gesubsidieerd project via verkavelaars (€ 11.500 in en uit) - voor 2023 - bedrag daarvoorzien		-40.000		40.000		51.300
				2250000	Andere infrastructuur wegen (wegbepanting, verkeerssign., straatmeubilair)	Gesubsidieerd project via verkavelaars (€ 11.500 in en uit) toelage in 2023 ipv 2022 - idem uitgave, bij gezet op 0752-30 ar 240000						
				2400000	Meubilair - gemeenschapsgoederen	Investerings in speelpleinen	-39.186		39.186		200.686	

Actie	Actie omschrijving	Beleids item	Beleidsitem omschrijving	AR	Algemene rekening omschrijving	Motivering	2022		2023		uitgave krediet in 2022 na overdracht	ontvangst krediet in 2022 na overdracht
							Overdracht krediet uitgave	Overdracht krediet ontvangst	Overdracht krediet uitgave	Overdracht krediet ontvangst		
ACT-48	Inrichten van voorzieningen voor kinderen en jeugd.	0870-01	IBO Domino Beverst, Bilzen, Eigenbilzen, Munsterbilzen en Schoonbeek	2400000	Meubilair - gemeenschapsgoederen	Uitbreiding speeltuin Eigentuintje Eigenbilzen opstart eind 2022 om het gebruik door scholen, domino en gemeenschap (dorp, ksa, kij, ...) op te vangen.						
Totaal ACT-48							-94.076	-40.000	94.076	40.000	275.576	51.300
ACT-49	Bekomen van een volledig behoeftedekkend aanbod voor kinderopvang.	0870-01	IBO Domino Beverst, Bilzen, Eigenbilzen, Munsterbilzen en Schoonbeek	2300000	Installaties, machines en uitrusting - gemeenschapsgoederen	-			40		40	
				2400000	Meubilair - gemeenschapsgoederen	saldo		-40				3.000
				2420000	Kantooruitrusting - gemeenschapsgoederen	Jaarlijks te voorzien bureaumateriaal waaronder elektrische apparaten.						3.000
		0870-02	ZBO Hoelbeek, Martenslinde en Mopertingen	2300000	Installaties, machines en uitrusting - gemeenschapsgoederen	-			554		554	
				2400000	Meubilair - gemeenschapsgoederen	Speeltoestellen		-554				3.350
				2420000	Kantooruitrusting - gemeenschapsgoederen	Meubilair Aankoop bureaumateriaal waaronder oa. elektrische apparaten		-3.350	3.350			3.350
						Aankoop bureaumateriaal waaronder elektrische apparaten.						3.000
Totaal ACT-49							-3.945	3.945	3.945	12.945	12.945	
ACT-51	Efficiënt uitbouwen, onderhouden en beheren van onze infrastructuur.	0119-00	Overige algemene diensten	2210007	Gebouwen - gemeenschapsgoederen - Activa in aanbouw	-	-121.797				121.797	
		0520-00	Toerisme onthaalcentrum	2210007	Gebouwen - gemeenschapsgoederen - Activa in aanbouw	* Ventilatievoorzieningen op diverse locaties			121.797		121.797	
				2400000	Meubilair - gemeenschapsgoederen	-			3.745		3.745	
						vernieuwen toeristisch onthaal Alden Biesen		-3.745				
		0800-10	Basisonderwijs Munsterbilzen Hoelbeek Martenslinde	2210007	Gebouwen - gemeenschapsgoederen - Activa in aanbouw	* Inrichting back-office toerisme Diversen aanpassingen stedelijke scholen en bijhorende erelonen architect * Vervangen stookplaats SBS Hoelbeek * Aanstelling architect incl. studies voor nieuwe sporthal voor SBS Martenslinde						723.000
						* Uitvoering nieuwe sporthal SBS Martenslinde			123.000		723.000	
		0820-01	Academie voor beeldende kunsten	2210007	Gebouwen - gemeenschapsgoederen - Activa in aanbouw	Onderhoudswerkzaamheden Wandeling		-37.671	37.671		107.671	
		0820-02	Academie voor muziek, woord en dans	2210007	Gebouwen - gemeenschapsgoederen - Activa in aanbouw	-						
		0750-00	Jeugdsector- en verenigingsondersteuning IBO Domino Beverst, Bilzen, Eigenbilzen, Munsterbilzen en Schoonbeek	2210007	Gebouwen - gemeenschapsgoederen - Activa in aanbouw	opmeting Klooster						
		0870-01	IBO Domino Beverst, Bilzen, Eigenbilzen, Munsterbilzen en Schoonbeek	2210007	Gebouwen - gemeenschapsgoederen - Activa in aanbouw	Uitvoering verbouwing pastorie voor huisvesting Domino		-44.498	44.498		944.498	

Actie	Actie omschrijving	Beleids item	Beleidsitem omschrijving	AR	Algemene rekening omschrijving	Motivering	2022		2023		uitgave krediet in 2022 na overdracht	ontvangst krediet in 2022 na overdracht
							Overdracht krediet uitgave	Overdracht krediet ontvangst	Overdracht krediet uitgave	Overdracht krediet ontvangst		
ACT-51	Efficiënt uitbouwen, onderhouden en beheren van onze infrastructuur.	0742-43	Rosmeer De Wijngaard sporthal	2210007	Gebouwen - gemeenschapsgoederen - Activa in aanbouw	-						
		0752-32	De Haaf jeugdcentrum	1500000	Investeringssubsidies en schenkingen in kapitaal - vordering KT	-			150.000			150.000
							Tussenkost door Bisdorm in renovatiewerken de Haafj			-150.000		
				2210007	Gebouwen - gemeenschapsgoederen - Activa in aanbouw	-				502.000		502.000
							Renovatie de Haafj			-502.000		
		0752-34	Site Michel Moorsplein OC	1500000	Investeringssubsidies en schenkingen in kapitaal - vordering KT		subsidie FOCl - relanceplan jeuginfrastructuur					
		2210007	Gebouwen - gemeenschapsgoederen - Activa in aanbouw				* Opmaak haalbaarheidsstudie Michel Moorsplein			-60.000		
											110.000	
		0790-01	Centraal kerkbestuur	2210007	Gebouwen - gemeenschapsgoederen - Activa in aanbouw	-						
		0959-00	Senioren	2210007	Gebouwen - gemeenschapsgoederen - Activa in aanbouw	-						
						Onderhoudswerkzaamheden seniorenhuis * Aankoop materiaal voor vervangen vloer gang polyvalente ruimte Seniorenhuis						
Totaal ACT-51							-1.197.787	-188.800	1.197.787	188.800	3.248.742	188.800
ACT-52	Buitengewoon onderhoud van wegen.	0200-03	Wegen - beton	2240007	Wegen (grondwerken, verharding, fiets- en voetpaden) - Activa in aanbouw	Jaarlijks budget voor onderhoud betonwegen					50.000	
		0200-04	Wegen - asfalt	2240007	Wegen (grondwerken, verharding, fiets- en voetpaden) - Activa in aanbouw	Jaarlijks budget voor onderhoud asfaltwegen		-28.735		28.735		278.735
		0200-05	Wegen - buitengewoon onderhoud	2240007	Wegen (grondwerken, verharding, fiets- en voetpaden) - Activa in aanbouw	Jaarlijks budget voor diverse lokale herstellingen/verbeteringen aan rijwegen en rioleringen		-295.182		295.182		545.182
		0741-00	Sportpromotie en evenementen	1500000	Investeringssubsidies en schenkingen in kapitaal - vordering KT	-					12.954	12.954
							Subsidie Vlaanderen voetbalpitch Belgian Red Courts € 5.960 + € 6.993				-12.954	
				2240007	Wegen (grondwerken, verharding, fiets- en voetpaden) - Activa in aanbouw	-				30.000	30.000	
						Pitch Belgian Red Court : 30000€				-30.000		
Totaal ACT-52							-353.917	-12.954	353.917	12.954	903.917	12.954
ACT-53	Beheren van wegen en riolering.	0310-00	Beheer van regen- en afvalwater	1500000	Investeringssubsidies en schenkingen in kapitaal - vordering KT	toelage VMM voor subsidies prioriteit 1 en 2. 24 IBA's nog te verwerken VMM (opgeladen awis) = 84 000 euro 12 IBA's prioriteit 2 voor 2022						
					2270007	Riolering - Activa in aanbouw	subsidies VMM voor plaatsing IBA's RIOPACT					
Totaal ACT-53							-224.751	-116.750	224.751	116.750	429.751	130.750
ACT-54	Uitvoeren van rioleringsprojecten en herinrichting van wegen.	0200-00	Wegenwerken	1500000	Investeringssubsidies en schenkingen in kapitaal - vordering KT	Saldo subsidie VMM project Zonhoevestraat						

Actie	Actie omschrijving	Beleids item	Beleidsitem omschrijving	AR	Algemene rekening omschrijving	Motivering	2022		2023		uitgave krediet in 2022 na overdracht	ontvangst krediet in 2022 na overdracht	
							Overdracht krediet uitgave	Overdracht krediet ontvangst	Overdracht krediet uitgave	Overdracht krediet ontvangst			
ACT-54	Uitvoeren van rioleringsprojecten en herinrichting van wegen.	0200-00	Wegenwerken	2240007	Wegen (grondwerken, verharding, fiets- en voetpaden) - Activa in aanbouw	Uitvoering kruispunt Hoefsmidstraat en Ridderstraat Studiekosten randweg	-73.158		73.158		373.158		
						Eikaert, € 200K en Randweg, € 100K							
		0310-00	Beheer van regen- en afvalwater	1500000	Investeringsubsidies en schenkingen in kapitaal - vordering KT	subsidie VMM rioleringsprojecten volgens voorziene vordering projecten		-702.277		702.277		1.916.277	
				2270007	Riolering - Activa in aanbouw	Uitvoering rioleringsproject Rool Studie Weyerkensbeek en Broekem	-759.293						
						Uitvoering rioleringsproject Rool 561K, Weyerkensbeek 453K, Spelverstraat/Meershoven 2.25M Studie kleinschalige rioleringsprojecten (Iida Van Bolen, Hoelbeekstraat) 50k Weyerkensbeek naar 2024; enkel studie in 2023			759.293		3.729.293		
Totaal ACT-54							-832.450	-702.277	832.450	702.277	4.102.450	1.916.277	
ACT-55	Aankopen en verkopen van gronden en panden.	0600-00	Ruimtelijke planning, algemeen grondbeleid	2200000	Onbebouwde terreinen - gemeenschapsgoederen	verkoop gronden en panden, oa: - verkoop woning Hasselsestraat - verkoop grond Zaal des Wouds		-425.000					
						verkoop gronden en panden, oa: - gemeentehuis Eigenbilzen - bouwgrond Cornelstraat - pastorie Martenslinde - grond kf waltwilder				425.000		1.213.000	
		0610-00	Gebiedsontwikkeling	2200000	Onbebouwde terreinen - gemeenschapsgoederen	-							
						aankopen/onteigeningen voor aanleg fietspaden, rioleringen en voor specifieke projecten, oa: - fietspad, gracht en bufferbekken, Broekem en oude Tongersestraat - Asbornestraat - riolering Rool - Spurkerweg fietspad en infra - aankoop grond kerkfabriek Waltwilder - aankoop grond Borreberg	-208.636						
					2220000	Bebouwde terreinen (uitrusting gronden) - gemeenschapsgoederen	aankopen/onteigeningen voor aanleg fietspaden, rioleringen en voor specifieke projecten, oa: - Spurkerweg fietspad en infra - aankoop site Eika - voetbal Martenslinde - randweg Merem - Waterstraat 8			208.636		1.315.636	
		0701-34	Waltwilder OC	2200000	Onbebouwde terreinen - gemeenschapsgoederen	Aankoop grond Verbindingsstraat	-127.008						
Verkoop grond Verbindingsstraat							127.008		127.008	223.000			
		2220000	Bebouwde terreinen (uitrusting gronden) - gemeenschapsgoederen	-			10.000		10.000				
0530-00	Land-, tuin- & bosbouw, jacht	2200000	Onbebouwde terreinen - gemeenschapsgoederen	aankoop gronden bebossing	-10.000			90.000		90.000			
				aankoop gronden voor bebossing	-90.000			90.000		90.000			
Totaal ACT-55							-435.644	-425.000	435.644	425.000	1.542.644	1.436.000	
ACT-56	Omvormen en inrichten begraafplaatsen.	0530-00	Land-, tuin- & bosbouw, jacht	2200007	Onbebouwde terreinen - gemeenschapsgoederen - Activa in aanbouw	Groenaanplanting parkzone	-20.000						
						Inrichten natuurbegraafplaats			20.000		20.000		
		0990-00	Begraafplaatsen	2220000	Bebouwde terreinen (uitrusting gronden) - gemeenschapsgoederen	-							
				2220007	Bebouwde terreinen (uitrusting gronden) - gemeenschapsgoeder - Activa in aanbouw	Plaatsen hoofdpaden begraafplaatsen							
						begraafplaats Bilzen Centrum (kunstwerk staat op grb-begr)	-182.763						

Actie	Actie omschrijving	Beleids item	Beleidsitem omschrijving	AR	Algemene rekening omschrijving	Motivering	2022		2023		uitgave krediet in 2022 na overdracht	ontvangst krediet in 2022 na overdracht
							Overdracht krediet uitgave	Overdracht krediet ontvangst	Overdracht krediet uitgave	Overdracht krediet ontvangst		
ACT-56	Omvormen en inrichten begraafplaatsen.	0990-00	Begraafplaatsen	2220007 2240007	Bebouwde terreinen (uitrusting gronden) - gemeenschapsgoeder - Activa Wegen (grondwerken, verharding, fiets- en voetpaden) - Activa in aanbouw	Vergroenen begraafplaatsen + aanleg hoofdpadenstructuur Munsterbilzen -			182.763		332.763	
Totaal ACT-56							-202.763		202.763		352.763	
ACT-57	Opmaken visie-ontwikkelingen, masterplannen, beleidsplan ruimte, ruimtelijke uitvoeringsplannen en mobiliteitsplan.	0600-00	Ruimtelijke planning, algemeen grondbeleid	2140000	Plannen en studies	Projectbegeleiding opvolging grond- en pandenbeleid stad Bilzen - visies, masterplannen, ruimtelijke uitvoeringsplannen, ... - Geactualiseerde raming RUP's Geactualiseerde raming RUP's opstart RUP Oude Brandweersite 20	-359.173		359.173		399.173	
Totaal ACT-57							-359.173		359.173		399.173	
ACT-58	Opwaarderen en uitbouwen fietswegen.	0310-00 0200-01	Beheer van regen- en afvalwater Verkeer	1500000 2270007 1500000 2240007	Investeringsubsidies en schenkingen in kapitaal - vordering KT Riolering - Activa in aanbouw Investeringsubsidies en schenkingen in kapitaal - vordering KT Wegen (grondwerken, verharding, fiets- en voetpaden) - Activa in aanbouw	doortocht Beverst subsidie riolering VMM doortocht Beverst subsidie riolering VMM+ subsidie schoolomgeving Studiekost project N2 doortocht Beverst Terugbetaling AWW fietspaden Tongersestraat Saldo provincie Limburg : fietssnelweg Heesveld/Spurkerweg Terugbetaling Vlaamse Waterweg : aanleg fietspaden Vossenkuilstraat subsidies deel werken fietsroutenetwerk (BBF 90%, TFRN 50% van subsidiebaar deel) Kopenhagenfonds Vlaamse Overheid Provincie Limburg - Toeristisch fietsroutenetwerk site Kimpel Effectief uitvoeringsbedrag fietspaden Tongersestraat fietspaden projecten : fietssnelweg - toeristisch fietsroutenetwerk - functioneel fietsroutenetwerk (Tongersestraat, Spurkerweg, Appelveldstraat,...) Opwaardering fietspad site Kimpel (Toeristisch fietsroutenetwerk)		-49.570	-711.710	49.570	711.710	99.570 1.070.710 487.091
Totaal ACT-58							-406.661	-711.710	406.661	711.710	586.661	1.070.710
ACT-59	Stimuleren van het fietsgebruik.	0200-01 0522-39	Verkeer Fietsfabriek 3740	1500000 2250000 2430100 2400000 2430100	Investeringsubsidies en schenkingen in kapitaal - vordering KT Andere infrastructuur wegen (wegbeplanting, verkeerssign., straatmeubilair) Fietsen, brom- en motorfietsen - gemeenschapsgoederen Meubilair - gemeenschapsgoederen Fietsen, brom- en motorfietsen - gemeenschapsgoederen	provinciale toelage fietsenstalling niet langer subsidiebaar door provincie (geschrappt uit reglement) plaatsen fietsenstallingen Fietsen préfinanciering aanbod lease fietsen personeel Inrichten fietsambassade aankoop fietsen uitleen Zeeppstraat + werkposten herstel fietsen		-20.551		20.551	44.551	
Totaal ACT-59							-38.051		38.051		62.051	

Actie	Actie omschrijving	Beleids item	Beleidsitem omschrijving	AR	Algemene rekening omschrijving	Motivering	2022		2023		uitgave krediet in 2022 na overdracht	ontvangst krediet in 2022 na overdracht	
							Overdracht krediet uitgave	Overdracht krediet ontvangst	Overdracht krediet uitgave	Overdracht krediet ontvangst			
ACT-60	Herinrichten schoolomgevingen.	0200-01	Verkeer	1500000	Investeringsubsidies en schenkingen in kapitaal - vordering KT	subsidie herinrichting schoolomgevingen		-313.429					
						subsidie herinrichting schoolomgeving gemeenteweg (max 25 000 euro/lokatie)				313.429	338.429		
						2240007	Wegen (grondwerken, verharding, fiets- en voetpaden) - Activa in aanbouw	Uitvoering schoolomgeving Kleine Spouwen	-116.950				
						Herinrichting schoolomgevingen deel Pijpenpoort			116.950	430.340			
Totaal ACT-60							-116.950	-313.429	116.950	313.429	430.340	338.429	
ACT-61	Specifieke verkeersmaatregelen treffen om duurzame mobiliteit te verbeteren.	0600-00	Ruimtelijke planning, algemeen grondbeleid	1500000	Investeringsubsidies en schenkingen in kapitaal - vordering KT	-					37.500	37.500	
		0200-01	Verkeer	2140000	Plannen en studies	Raming mobiliteitsplan (in uitvoering) - schoolvervoersplannen - verkeerskundige studies	-65.627			65.627	90.627		
				2250000	Andere infrastructuur wegen (wegbeplanting, verkeerssign., straatmeubilair)	aankoop straatmeubilair divers (fietsrekken, hekwerk, ea) + aankoop schuilhuisjes	-6.435			6.435	23.935		
				2300000	Installaties, machines en uitrusting - gemeenschapsgoederen	-							
Totaal ACT-61							-72.062	-37.500	72.062	37.500	114.562	37.500	
ACT-62	Aanleg voorzieningen en verbeteren van routestructuren voor zwakke weggebruikers.	0200-00	Wegenwerken	1500000	Investeringsubsidies en schenkingen in kapitaal - vordering KT	Project Herwaarding Fietspad Katteberg							
						2240007	Wegen (grondwerken, verharding, fiets- en voetpaden) - Activa in aanbouw	-			80.577	80.577	
				2240007	Wegen - buitengewoon onderhoud	Enkel onderhoud bestaande paden; aanleg nieuw wandelpad niet vergunbaar	-80.577						
		0200-05	Wegen - buitengewoon onderhoud	2240007	Wegen (grondwerken, verharding, fiets- en voetpaden) - Activa in aanbouw	Jaarlijks onderhoud grindwegen							
		0200-06	Wegen - stoependossiers	2240007	Wegen (grondwerken, verharding, fiets- en voetpaden) - Activa in aanbouw	Jaarlijks budget voor aanpassingen en/of aanleggen van verbindingen voor zwakke weggebruikers	-200.625			200.625	200.625		
Totaal ACT-62							-281.201		281.201		281.201		
ACT-64	Structureel inzetten op preventie van wateroverlast.	0310-00	Beheer van regen- en afvalwater	2270007	Riolering - Activa in aanbouw	-							
		0341-00	Erosiebestrijding	2200000	Onbebouwde terreinen - gemeenschapsgoederen	Uitvoering van erosiebestrijdingswerken watertoren					80.000		
Totaal ACT-64											80.000		
ACT-65	Beveiligen van gebouwen in eigen beheer.	0800-10	Basisonderwijs Munsterbilzen Hoelbeek Martenslinde	2210007	Gebouwen - gemeenschapsgoederen - Activa in aanbouw	Verbeteren beveiliging gebouwen basisonderwijs * Toegangscontrole SBS Hoelbeek							
						Verbeteren beveiliging gebouwen basisonderwijs * Plaatsen inbraakalarm SBS Hoelbeek en SBS Martenslinde *SBS martenslinde geschrapd oww verbouwingen (Helen)					6.000		

Actie	Actie omschrijving	Beleids item	Beleidsitem omschrijving	AR	Algemene rekening omschrijving	Motivering	2022		2023		uitgave krediet in 2022 na overdracht	ontvangst krediet in 2022 na overdracht
							Overdracht krediet uitgave	Overdracht krediet ontvangst	Overdracht krediet uitgave	Overdracht krediet ontvangst		
ACT-65	Beveiligen van gebouwen in eigen beheer.	0800-20	Basisonderwijs Mopertingen Hees	2210007	Gebouwen - gemeenschapsgoederen - Activa in aanbouw	facturen elktrobilzen + ditec bvba					12.500	
		0119-06	Gebouwendienst	2210007	Gebouwen - gemeenschapsgoederen - Activa in aanbouw	Verbeteren beveiliging gebouwen basisonderwijs - Toegangscontroles diverse gebouwen Mail Bart dd. 08/07 6000 EUR naar ACT-51/0119-06/2300000			14.597		14.597	
Totaal ACT-65							-14.597		14.597		33.097	
ACT-66	Multidisciplinair aanpakken van noodsituaties en interventies.	0119-12	Vrijetijdskoepel	2430000	Rollend materieel: auto's en bestelwagens - gemeenschapsgoederen	-			1.812		1.812	
		0490-00	Calamiteiten en rampenplannen	2140000	Plannen en studies	Rollend materieel -			-1.812			
Totaal ACT-66							-1.812		1.812		1.812	
ACT-68	Herbestemmen van historisch patrimonium.	0050-00	Patrimonium zonder maatschappelijk doel	2210007	Gebouwen - gemeenschapsgoederen - Activa in aanbouw	Renovatie Pastorij Beverst * Uitvoeringskosten	-100.000				600.000	
						Renovatie Pastorij Beverst * Uitvoeringskosten - totaal 600 000€			100.000		600.000	
		0522-00	Toerisme - Infrastructuur	1500000	Investeringsubsidies en schenkingen in kapitaal - vordering KT	-				20.000		20.000
						Toelage voor de opmaak van herbestemmings- en beheersplan Edelhof			-20.000			
		0522-36	Site Edelhof	1500000	Investeringsubsidies en schenkingen in kapitaal - vordering KT	Toelage Vlaanderen 20% renovatie site Edelhof						100.000
						Toelage Vlaanderen 20% renovatie site Edelhof => nog na te kijken door architect of dit zeker binnenkomt						
		2140000	Plannen en studies			Studie in kader van herbestemming en beheerplan ontwikkeling kasteeldomein Edelhof						163.817
		2210007	Gebouwen - gemeenschapsgoederen - Activa in aanbouw			Studiekosten fase 3						163.817
				2210007	Gebouwen - gemeenschapsgoederen - Activa in aanbouw	Renovatie 2de fase Edelhof te recuperen BTW	-490.804					
						* Renovatie 2de fase Edelhof / verdere inrichting Edelhof: Uitvoering 1819500 *uitvoering fase 3 park 788 500			490.804		3.098.804	
		6640000	Toegestane investeringsubsidies			Renovatie in kasteel Edelhof						
		0720-00	Monumentenzorg	1500000	Investeringsubsidies en schenkingen in kapitaal - vordering KT	Subsidie provincie Limburg voor herstelling oorlogsmonument Eigenbilzen						
				2700007	Onroerend erfgoed - kunstwerken - Activa in aanbouw	-						
						Verdere instandhouding monumenten grondgebied Bilzen * Herstelling oorlogsmonument Eigenbilzen * instandhouding Ruïne Jonckholt						
Totaal ACT-68							-590.804	-20.000	590.804	20.000	3.862.621	120.000
ACT-69	Uitbouwen van een actieve werking rond archeologie en historisch, cultureel en onroerend erfgoed.	0729-00	Overig beleid inzake het erfgoed	2750000	Roerend erfgoed - kunstwerken	-			41.984		41.984	
						Restauratie panelen Rederijkers	-41.984					

Actie	Actie omschrijving	Beleids item	Beleidsitem omschrijving	AR	Algemene rekening omschrijving	Motivering	2022		2023		uitgave krediet in 2022 na overdracht	ontvangst krediet in 2022 na overdracht
							Overdracht krediet uitgave	Overdracht krediet ontvangst	Overdracht krediet uitgave	Overdracht krediet ontvangst		
Totaal ACT-69							-41.984		41.984		41.984	
ACT-87	Uitbouwen van een actieve werking rond een algemeen kunstenbeleid.	0820-01	Academie voor beeldende kunsten	2750000	Roerend erfgoed - kunstwerken	kunstwerk academie						
Totaal ACT-87												
ACT-90	Creëren van een gevarieerd sportaanbod met het oog op levenslange sportparticipatie.	0741-00	Sportpromotie en evenementen	1500000	Investeringsubsidies en schenkingen in kapitaal - vordering KT	-				44.610		44.610
				2400000	Meubilair - gemeenschapsgoederen	Bultensportzone fitness, toelage Vlaanderen Kopan en voorbereiding € 39.199,80 Voorbereiding werf en grondwerken € 5.408,70 Bultensportzone bootcamp / fitness / calisthenics deelgemeentes Afwerking zitzone Katteberg en recreatiezone Rijkhoven Bultensportzone bootcamp / fitness / calisthenics deelgemeentes		-44.610				
									15.000		15.000	
Totaal ACT-90							-15.000	-44.610	15.000	44.610	15.000	44.610
ACT-94	Ontwikkelen en exploiteren van toeristische attracties.	0470-00	Dierenbescherming	2200000	Onbebouwde terreinen - gemeenschapsgoederen	-						
						Herlocalisatie dierenpark: aankoop gronden en nieuwe inrichting; Inrichting natuurzone oud dierenpark;						
		0680-00	Parken en plantsoenen	2200000	Onbebouwde terreinen - gemeenschapsgoederen	-						
Totaal ACT-94												
ACT-95	Ontwikkelen van een duurzaam en doelgroepgericht toeristisch aanbod.	0520-00	Toerisme onthaalcentrum	2400000	Meubilair - gemeenschapsgoederen	Inrichting						
		0520-05	Toeristische activiteiten	2350000	Installaties, machines en uitrusting - bedrijfsmatige MVA	-			85.000		85.000	
						Stalling groene wagentjes in Alden Biesen		-85.000				
		0522-39	Fietsfabriek 3740	2430100	Fietsen, brom- en motorfietsen - gemeenschapsgoederen	-			80.500		80.500	
						aankoop fietsen uitleen Zeepstraat		-80.500				
		0522-00	Toerisme - infrastructuur	2300000	Installaties, machines en uitrusting - gemeenschapsgoederen	-			2.855		2.855	
						Uitrusting		-2.855				
				2400000	Meubilair - gemeenschapsgoederen	Inrichting onthaalcentrum			22.904		22.904	
						Trefpunten (picknickplaatsen) Picknickplekken langs fietsroutenetwerk en deelgemeentes met verhaal		-22.904				
Totaal ACT-95							-191.258		191.258		191.258	
GBB-ACA	GBB - Academie voor Beeld	0820-01	Academie voor beeldende kunsten	2300000	Installaties, machines en uitrusting - gemeenschapsgoederen	Jaarlijkse aankoop machines		-9.000				
						Jaarlijkse aankoop machines, exploitatiematerieel			9.000		12.500	
				2400000	Meubilair - gemeenschapsgoederen	Jaarlijkse aankoop meubilair					4.000	
Totaal GBB-ACA							-9.000		9.000		16.500	
GBB-ARCH	GBB - Archief	0113-00	Archief	2410000	Informaticamaterieel - gemeenschapsgoederen	-						
Totaal GBB-ARCH												

Actie	Actie omschrijving	Beleids item	Beleidsitem omschrijving	AR	Algemene rekening omschrijving	Motivering	2022		2023		uitgave krediet in 2022 na overdracht	ontvangst krediet in 2022 na overdracht
							Overdracht krediet uitgave	Overdracht krediet ontvangst	Overdracht krediet uitgave	Overdracht krediet ontvangst		
GBB-BEGR	GBB - Begraafplaatsen	0990-00	Begraafplaatsen	2220007	Bebouwde terreinen (uitrusting gronden) - gemeenschapsgoeder - Activa in aanbouw	Aankoop grafkelders 30000€, urnekelders 20000€, columbariums 55000€, aankoop nieuwe kranen begraafplaatsen 40000€ en blauwe steen columbarium Bilzen (60000€) poorten Rosmeer 5000€ + dievrs afwerkingsmateriaal	-186.528		186.528		286.528	
				2750000	Roerend erfgoed - kunstwerken	Plaatsen grafkelders, urnekelders, columbariums kunstwerk begraafplaats Bilzen (geplaatst 50k excl btw)						
Totaal GBB-BEGR							-186.528		186.528		286.528	
GBB-BO	GBB - Basisonderwijs	0800-00	Algemeen basisonderwijs	2300000	Installaties, machines en uitrusting - gemeenschapsgoederen	Vervanging schoolbellinstallatie SBS Munsterbilzen	-6.000		6.000		12.000	
				2400000	Meubilair - gemeenschapsgoederen	Vervanging schoolbellinstallatie SBS Martenslinde & SBS Hees Vervangen verouderd meubilair diverse klassen, vervangen vuilbakken speelplaats Munsterbilzen & Mopertingen / Hees, vervangen picknickbanken speelplaats Martenslinde, stoelen refter, tafels, doel interne verschuiving binnen 0800-00/2400000 meubilair van act-48 naar gbb-bo, € 1284	-3.340		3.340		13.340	
Totaal GBB-BO							-9.340		9.340		25.340	
GBB-CULT	GBB - Cultuur	0701-33	Jonckholt OC	2400000	Meubilair - gemeenschapsgoederen	vervangen tafels en stoelen zaal Jonckholt						
Totaal GBB-CULT												
GBB-ECON	GBB - Economie	0500-00	Ondersteuning handel en middenstand	2250000	Andere infrastructuur wegen (wegbeplanting, verkeerssign., straatmeubilair)	Huur meegroeiverlichting.	-18.465				18.465	18.465
						Vervanging meegroei verlichting bomen (1/3)			18.465		18.465	18.465
Totaal GBB-ECON							-18.465		18.465		18.465	18.465
GBB-FLU	GBB - Fluvius	0670-00	Straatverlichting	2500000	Terreinen en gebouwen in leasing of via soort recht - gemeenschapsgoederen	Oplevering gegevens voor Meerjarenplan Openbare Verlichting 2021-2025 volgens ABB richtlijnen, brief 24/11/2021 5a schuld voor de bestaande en nieuwe investeringen					427.847	
Totaal GBB-FLU											427.847	
GBB-GEBOND	GBB - Gebouwen onderhoud	0500-00	Ondersteuning handel en middenstand	2300000	Installaties, machines en uitrusting - gemeenschapsgoederen	-			9.000		9.000	
		0522-34	Motorhomeparking	2350000	Installaties, machines en uitrusting - bedrijfsmatige MVA	Markt kasten Installatie	-9.000					
Totaal GBB-GEBOND							-9.000		9.000		9.000	9.000
GBB-GRB	GBB - Grondbeleid	0740-00	Sportclubs - ondersteuning in werking	6640000	Toegestane investeringssubsidies	jaarlijks werkingsvergoeding tennisinfrastructuur Katteberg					100.000	
Totaal GBB-GRB											100.000	
GBB-GROEN	GBB - Groen	0680-00	Parken en plantsoenen	2250000	Andere infrastructuur wegen (wegbeplanting, verkeerssign., straatmeubilair)	Aankoop onderhoud banken, bloembakken, straatmeubilair; Vervangen van laanbomen;	-40.628		40.628		58.128	
Totaal GBB-GROEN							-40.628		40.628		58.128	
GBB-KERK	GBB - Kerkfabrieken	0790-04	KF St. Ursula Eigenbilzen	6640000	Toegestane investeringssubsidies	-						
		0790-08	KF St. Aldegondis Kleine-Spuuwen	6640000	Toegestane investeringssubsidies	Stabilisatie kerk	-52.262		52.262		202.262	

Actie	Actie omschrijving	Beleids item	Beleidsitem omschrijving	AR	Algemene rekening omschrijving	Motivering	2022		2023		uitgave krediet in 2022 na overdracht	ontvangst krediet in 2022 na overdracht
							Overdracht krediet uitgave	Overdracht krediet ontvangst	Overdracht krediet uitgave	Overdracht krediet ontvangst		
GBB-KERK	GBB - Kerkfabrieken	0790-11	KF OLV ten Hemel Opneming Munsterbilzen	6640000	Toegestane investeringssubsidies	-						
		0790-12	KF St. Pieter Rosmeer	6640000	Toegestane investeringssubsidies	-						
		0790-14	KF St. Remigius Waltwilder	6640000	Toegestane investeringssubsidies	-						
		0790-00	Erediensten algemeen	6640000	Toegestane investeringssubsidies	renovatie kerken						50.000
Totaal GBB-KERK							-52.262	52.262			252.262	
GBB-LOG	GBB - Logistiek	0750-00	Jeugdsector- en verenigingsondersteuning	2300000	Installaties, machines en uitrusting - gemeenschapsgoederen	Uitleendienst: aankoop en herstellingswerken materiaal Interne verschuiving binnen gbb-log naar 0750-00	-7.732					
		0680-00	Parken en plantsoenen	2300000	Installaties, machines en uitrusting - gemeenschapsgoederen	Uitleendienst: aankoop en herstellingswerken materiaal Aankoop materieel groendienst (grasmaaiers, heggescharen, bosmaaiers en klein gereedschap) Interne verschuiving binnen gbb-log naar 0680-00	-493		7.732		15.232	
		0119-05	Wagenpark	2300000	Installaties, machines en uitrusting - gemeenschapsgoederen	Aankoop materieel groendienst (grasmaaiers, heggescharen, bosmaaiers en klein gereedschap) Aankoop materieel garage afzuiging, uitlees apparaat, stellingen, opvangbakken... Interne verschuiving binnen gbb-log naar 0680-00 Interne verschuiving binnen gbb-log naar 0750-00	-19.719		493		10.493	
		2430300	Speciale voertuigen en andere voertuigen - gemeenschapsgoederen	2430300	Speciale voertuigen en andere voertuigen - gemeenschapsgoederen	Aankoop materieel garage afzuiging, rekken en opvangbakken cfr.milieustroordienst	-19.719		19.719		92.087	
Totaal GBB-LOG							-38.648	38.648	-66.592	66.592	161.460	
GBB-MIL	GBB - Milieu	0800-10	Basisonderwijs Munsterbilzen Hoelbeek Martenslinde	2220007	Bebouwde terreinen (uitrusting gronden) - gemeenschapsgoeder - Activa in aanbouw	Studie en aanleg groenspeelveld achter school in Martenslinde						
		0530-00	Land-, tuin- & bosbouw, jacht	2200007	Onbebouwde terreinen - gemeenschapsgoederen - Activa in aanbouw	Onkosten moestuinieren; Lessenreeks via Velt;						
		0470-00	Dierenbescherming	2220007	Bebouwde terreinen (uitrusting gronden) - gemeenschapsgoeder - Activa in aanbouw	Studie en inrichting dierenpark Katteberg, rudimentaire aanpassingen aan gebouwen gedeeltelijke overdracht naar 2023 overdracht uit 2022	-30.000				100.000	
		0300-00	Ophalen van huishoudelijk afval	2250000	Andere infrastructuur wegen (wegbeplanting, verkeerssign., straatmeubilair)	Aankoop vuilbakken - Coachingtraject OVAM uitrol nieuwe vuilbakken centrum	-33.579				38.579	
		0340-00	Aankoop en onderhoud natuurgebieden	1500000	Investeringssubsidies en schenkingen in kapitaal - vordering KT	Toelage Vlaamse overheid aankoop gronden voor bos;						
				2200000	Onbebouwde terreinen - gemeenschapsgoederen	-						
				6640000	Toegestane investeringssubsidies	Aankoop gronden in groengebieden: 65000; Aankoop beplanting: 15000; Toelage aankoop gronden door natuurverenigingen: 5000; Verhogen investeringssubsidie: 2500;						

Actie	Actie omschrijving	Beleids item	Beleidsitem omschrijving	AR	Algemene rekening omschrijving	Motivering	2022		2023		uitgave krediet in 2022 na overdracht	ontvangst krediet in 2022 na overdracht
							Overdracht krediet uitgave	Overdracht krediet ontvangst	Overdracht krediet uitgave	Overdracht krediet ontvangst		
GBB-MIL	GBB - Milieu	0341-00	Erosiebestrijding	2200000	Onbebouwde terreinen - gemeenschapsgoederen	-						
Totaal GBB-MIL							-63.579		63.579		138.579	
GBB-MUZIEK	GBB - Academie voor Muziek en Woord	0820-02	Academie voor muziek, woord en dans	2300000	Installaties, machines en uitrusting - gemeenschapsgoederen	Vervangprogramma instrumenten Nieuwe studierichting DJ	-31.314					
				2400000	Meubilair - gemeenschapsgoederen	Vervangprogramma instrumenten Vervangprogramma meubilair Vervangprogramma meubilair verminderd in samenspraak directeur	-1.000		31.314		39.314	
Totaal GBB-MUZIEK							-32.314		32.314		41.314	
GBB-ONT	GBB - Ontvangerij	0050-00	Patrimonium zonder maatschappelijk doel	2880000	Borgtochten betaald in contanten	-						
		0010-20	Kapitaal	2801000	Belangen in extern verzelfstandigde agentschappen - nog te storten bedragen [-]	Kapitaalsverhoging AGB uit 2022 met volstorting tussen 2022 en 2024					400.000	
		0660-01	Fluvius Limburg activiteit KTV	2810000	Belang. in intergem. samenwerk. en soortg. ent. - AW	-						
Totaal GBB-ONT											400.000	
GBB-OO	GBB - Overheidsopdrachten	0119-00	Overige algemene diensten	2400000	Meubilair - gemeenschapsgoederen	Aankoop bureelstoelen voor administratieve diensten stad en OCMW	-1.430					
				2420000	Kantooruitrusting - gemeenschapsgoederen	Aankoop bureelstoelen voor administratieve diensten stad en OCMW (geen apart krediet voorzien in budget OCMW) Aankoop elektrische toestellen zoals wasmachine, afwasmachine	-2.044		1.430		11.430	
Totaal GBB-OO							-3.474		3.474		14.474	
GBB-SPORT	GBB - Sport	0742-38	Beterveld sporthal	2300000	Installaties, machines en uitrusting - gemeenschapsgoederen	Aankoop schrobmachine						
				2400000	Meubilair - gemeenschapsgoederen	Aankoop sportmaterialen	-4.246		4.246		6.246	
		0740-00	Sportclubs - ondersteuning in werking	2300000	Installaties, machines en uitrusting - gemeenschapsgoederen	-						
				2400000	Meubilair - gemeenschapsgoederen	Uitrusting Schoolsport	-227		227		10.227	
		0742-44	Hereveld Schoonbeek sportpark	2220007	Bebouwde terreinen (uitrusting gronden) - gemeenschapsgoeder - Activa in aanbouw	Afwerking buiteninfrastructuur						
		0742-36	Kapelhof sportpark	6640000	Toegestane investeringssubsidies	-			17.900		17.900	
						Sportpark Kapelhof	-17.900					
Totaal GBB-SPORT							-22.373		22.373		34.373	
GBB-WEGOND	GBB - Wegenis onderhoud en exploitatie	0200-00	Wegenwerken	2300000	Installaties, machines en uitrusting - gemeenschapsgoederen	Aankoop materieel wegendienst	-19.761		19.761		19.761	
Totaal GBB-WEGOND							-19.761		19.761		19.761	
Eindtotaal							-8.334.633	-9.280.185	8.334.633	9.280.185	25.823.510	12.817.985

Actie	Actie omschrijving	Beleids item	Beleidsitem omschrijving	AR	Algemene rekening omschrijving	Motivering	2022		2023		uitgave krediet in 2023 na overdracht	ontvangst krediet in 2023 na overdracht		
							Overdracht krediet uitgave	Overdracht krediet ontvangst	Overdracht krediet uitgave	Overdracht krediet ontvangst				
GBB-FLU	GBB - Fluvius	0040-00	Intresten en aflossingen van leningen	1720000	Leasingschulden en soortgelijke schulden - PPS-overeenkomsten	Oplevering gegevens voor Meerjarenplan Openbare Verlichting 2021-2025 volgens ABB richtlijnen, brief 24/11/2021 5b leasingschuld voor de bestaande en nieuwe investeringen					427.847			
				4220000	Leasingschulden en soortgelijke schulden in het kader van PPS-overeenkomsten	Oplevering gegevens voor Meerjarenplan Openbare Verlichting 2021-2025 volgens ABB richtlijnen, brief 24/11/2021 8a aflossing leasingschuld					190.275			
Totaal GBB-FLU												190.275	427.847	
GBB-KERK	GBB - Kerkfabrieken	0790-04	KF St. Ursula Eigenbilzen	2903909	Vorderingen toegest. lening van of aan andere ent. - KF en jeugd	(leeg)								
				0790-06	KF St. Quintinus Hees	2903909	Vorderingen toegest. lening van of aan andere ent. - KF en jeugd	(leeg)						
				0790-13	KF OLV der Armen Schoonbeek	2903900	Vorderingen toegest. lening, van of aan fed. en reg. overheid	Doorstorting lening KF						
						2903909	Vorderingen toegest. lening van of aan andere ent. - KF en jeugd	Doorstorting lening KF						
Totaal GBB-KERK														
GBB-ONT	GBB - Ontvangerij	0040-00	Intresten en aflossingen van leningen	1733000	Schulden aan kredietinstellingen ten laste van het bestuur	Nieuwe leningen aangegaan door het bestuur		-1.000.000		1.000.000		12.950.000		
				4221000	Andere leasingschulden en soortgelijke schulden	(leeg)								
				4233000	Schulden aan kredietinstellingen aangegaan door het bestuur	Aflossingen van leningen				4.107.000				
				4233201	Schulden aan kredietinstellingen aangegaan door bestuur tlv derden	Periodieke aflossing van leningen ten laste van derden				215.000				
				4240000	Overige leningen	(leeg)				30				
				4240003	Lening van OCMW aan STAD	Terugbetaling aflossingen doorgeeflening L 1162 aan ocmw				24.513				
				4240009	Leningen van andere entiteiten	Annuiteiten De Lijn								
				0050-00	Patrimonium zonder maatschappelijk doel	1780000	Borgtochten ontvangen in contanten	(leeg)		-57.000		57.000		62.000
						4280000	Borgtochten ontvangen in contanten	(leeg)					5.000	
						4943202	Vorderingen toegestane leningen KT van of aan gemeenten (ocmw/stad)	Terugvordering (lening)erfpacht Hartenberg, St.Amandus, Turnhal, Katteberg, Kapelhof						
						4943204	Vorderingen toegestane leningen KT van of aan AGB- erfpacht/lening stad/agb	Terugvordering (lening)erfpacht Hartenberg, St.Amandus, Turnhal, Katteberg, Kapelhof					67.420	
				0040-04	KF St. Ursula Eigenbilzen	1733201	Schulden aan kredietinstellingen ten laste van derden - jeugd en KF	(leeg)						
				0040-05	KF St. Lambertus Grote-Spouwen	1733201	Schulden aan kredietinstellingen ten laste van derden - jeugd en KF	(leeg)						
				0040-06	KF St. Quintinus Hees	1733201	Schulden aan kredietinstellingen ten laste van derden - jeugd en KF		Renovatie parochiezaal					
	Doorgeeflening uit 2022 werd door KF naar 2023 doorgeschoven									725.000				
0040-10	KF St. Catharina Mopertingen	1733201	Schulden aan kredietinstellingen ten laste van derden - jeugd en KF	(leeg)		-36.898		36.898		36.898				
0040-11	KF OLV ten Hemel Opneming Munsterbilzen	1733201	Schulden aan kredietinstellingen ten laste van derden - jeugd en KF	(leeg)		-38.000		38.000		38.000				

Actie	Actie omschrijving	Beleids item	Beleidsitem omschrijving	AR	Algemene rekening omschrijving	Motivering	2022		2023		uitgave krediet in 2023 na overdracht	ontvangst krediet in 2023 na overdracht	
							Overdracht krediet uitgave	Overdracht krediet ontvangst	Overdracht krediet uitgave	Overdracht krediet ontvangst			
GBB-ONT	GBB - Ontvangerij	0040-13	KF OLV der Armen Schoonbeek	1733201	Schulden aan kredietinstellingen ten laste van derden - jeugd en KF	(leeg) Doorgeeflening aan KF O.L.V.der Armen Schoonbeek		-22.000		22.000		22.000	
		0040-16	KF St. Martinus Martenslinde	1733201	Schulden aan kredietinstellingen ten laste van derden - jeugd en KF	(leeg)						96.700	
		0040-17	Erediensten algemeen	4233201	Schulden aan kredietinstellingen aangegaan door bestuur tlv derden KF/VIPA/STAD	Periodieke aflossing van leningen ten laste van derden							
		0522-30	Rentmeesterswoning	4943202	Vorderingen toegestane leningen KT van of aan gemeenten (ocmw/stad)	Terugvordering lening (L4728 999) Rentmeesterij van AGB							
				4943204	Vorderingen toegestane leningen KT van of aan AGB- erfpacht/lening stad/agb	Terugvordering lening (L4728 999) Rentmeesterij van AGB							27.861
		0750-00	Jeugdsector- en verenigingsondersteuning	4943201	Vorderingen toegestane leningen KT van of aan provincies	Aflossing L 2596 Chirodroom							
				4943209	Vorderingen wegens toegestane leningen KT van of aan andere ent. - KF en jeugd	Aflossing L 2596 Chirodroom							5.000
		0790-00	Erediensten algemeen	4943201	Vorderingen toegestane leningen KT van of aan provincies	Terugvordering van aflossingen van leningen kerkfabrieken							
				4943209	Vorderingen wegens toegestane leningen KT van of aan andere ent. - KF en jeugd	Terugvordering van aflossingen van leningen kerkfabrieken		-31.569		31.569			241.569
		Totaal GBB-ONT								-1.185.467		1.185.467	4.351.543
Eindtotaal								-1.185.467		1.185.467	4.541.818	14.700.295	

De toelichting over de kosten, opbrengsten, uitgaven en ontvangsten met een buitengewone invloed op het budgettair resultaat van het boekjaar en het overschot of tekort van het boekjaar

Voor de stad en het OCMW hebben de volgende kosten, opbrengsten, uitgaven en ontvangsten een buitengewone invloed op het budgettair resultaat van het boekjaar en het overschot van het boekjaar:

1. Invloed van Corona

De invloed van de Corona pandemie werd reeds besproken bij de financiële risico's. De ontvangen toelagen werden in 2022 volledig besteed. De meeste activiteiten en evenementen zijn hervat en zitten op hetzelfde niveau als voorheen.

2. S-Lim

Op 15/03/2021 ontving de stad de confirmatie van de verrekeningsrechten van S-Lim. Hieruit blijkt dat de stad op 27/01/2020 een verrekeningsrecht kreeg toegekend van 678.546,94 euro. Dit dividend in natura werd uitgekeerd onder de vorm van een schuldvordering op S-Lim. (verrekeningsrechten).

Zodra er investeringen in dit kader uitgevoerd zijn, zal er telkens in de stadsboekhouding een uitgave geboekt worden die gelinkt is aan een kapitaalvermindering in S-Lim. Op deze manier worden de verworven activa in de stadsboekhouding opgenomen zonder dat er een geldtransactie plaats heeft. Bij het afsluiten van de jaarrekening zijn voor 61.174,29 euro werken reeds gefactureerd, voor 225.271,72 euro rechten is de bestelling goedgekeurd en resten er dus nog 392.100,93 euro aan verrekeningsrechten.

3. Openbare verlichting 'Licht als een dienst'

Het openbaar verlichtingsnet van de stad Bilzen werd reeds voor de invoering van de BBC-regelgeving overgedragen naar Fluvius. In het kader van de politiek van Fluvius "Licht als een dienst" en op basis van nieuwe richtlijnen vanuit het Agentschap Binnenlands Bestuur, dient deze overdracht uit het verleden op een andere wijze in de boekhouding opgenomen te worden. Namelijk als een financiële leasing. Dit heeft tot gevolg dat ook jaarlijks alle transacties i.v.m. de openbare verlichting zowel in exploitatie als investeringen in stadsboekhouding dienen verwerkt te worden.

De definitieve cijfers van de financiële lease "Licht als een dienst" werden ontvangen van Fluvius en in de jaarrekening 2022 verwerkt.

De openbare verlichtingsinstallatie werd als 'vast actief in leasing' opgenomen in de boekhouding. Tevens werd er dan ook een vordering voor deze financiële leasing geboekt voor 1.823.407,81 euro.

Deze inbreng levert de gemeenten een onrechtstreeks voordeel op via de aftrek van afschrijvingen en exploitatiekosten voor de vennootschapsbelasting bij Fluvius. Voor 2022 bedroeg dit voordeel van lager vennootschapsbelasting 84.858,25 euro.

De nieuwe investeringen in het verlichtingsnet voor 2022 bedroegen 263.892,43 euro en het uitgekeerde bruto dividend bedroeg 544.601,82 euro.

4. ANDERE DOCUMENTATIE BIJ DE REKENING

Personeelsinzet

Toegestane werkings- en investeringssubsidies

Overzicht van de deelnemingen

Bepaling van de stedelijke tussenkomst in de werking van het OCMW

Overzicht van de schulden op lange termijn

Overzicht van de journaalvolnummers

Overzicht jaarlijkse opbrengst per belastingsoort 73

Toelichting bij de jaarrekening

Documentatie

Stad en OCMW Bilzen (0207.475.377 / 0212.241.047)

Deken Paquayplein 1

3740 Bilzen

Periode 2022 - rekening - documentatie bij de rekening - personeelsinzet in effectieve FTE

Effectieve FTE 2022 Rijlabels	Kolomlabels		
	STAD	OCMW	Eindtotaal
Tijdelijken en contractuelen	216,73	121,85	338,59
M	103,82	33,61	137,43
Niv. A	7,27		7,27
Niv. B	12,81	4,00	16,81
Niv. C		5,75	5,75
Niv. C	30,22	3,66	33,88
Niv. D	53,12	3,97	57,09
Niv. E	0,39	16,23	16,62
V	112,92	88,24	201,16
Niv. A	11,15	1,68	12,83
Niv. B	19,68	24,92	44,59
Niv. C		15,38	15,38
Niv. C	59,01	24,67	83,68
Niv. D	8,60	2,75	11,35
Niv. E	14,48	17,76	32,23
Niv. E		1,09	1,09
Vastbenoemden	21,15	23,34	44,49
M	6,33	3,00	9,33
Niv. A	4,00	1,00	5,00
Niv. B	2,17	2,00	4,17
Niv. C	0,17		0,17
V	14,82	20,34	35,16
Niv. A	3,78	0,70	4,48
Niv. B	5,00	10,85	15,85
Niv. C	5,55	8,79	14,34
Niv. D	0,49		0,49
Eindtotaal	237,89	145,19	383,08



Overzicht werkings- en investeringsubsidies per beleidsveld

Periode: 2022

Stad Bilzen (0207.475.377)
Deken Paquayplein 1 - 3740 Bilzen
Algemeen directeur: Jos Claesen (wnd.)

OCMW Bilzen (0212.241.047)
Hospitaalstraat 15 - 3740 Bilzen
Financieel directeur: Luc Moors

Beleidsveld en registraties	Werkingssubsidie	Investeringssubsidie	Totaal
0100: Politieke organen	5.900,00	0,00	5.900,00
2022/GBB-SEC/0100-00/6490100/STAD/CBS/800/IP-GEEN: Fractietoelage 2021 Groen Bilzen	406,12	0,00	406,12
2022/GBB-SEC/0100-00/6490100/STAD/CBS/800/IP-GEEN: Fractietoelage 2021 Groen Bilzen - saldo	43,88	0,00	43,88
2022/GBB-SEC/0100-00/6490100/STAD/CBS/800/IP-GEEN: Fractietoelage 2022 Groen Bilzen	450,00	0,00	450,00
2022/GBB-SEC/0100-00/6490100/STAD/CBS/800/IP-GEEN: Fractietoelage 2022 N-VA Bilzen	850,00	0,00	850,00
2022/GBB-SEC/0100-00/6490100/STAD/CBS/800/IP-GEEN: Fractietoelage 2022 ToB	1.650,00	0,00	1.650,00
2022/GBB-SEC/0100-00/6490100/STAD/CBS/800/IP-GEEN: Fractietoelage 2022 Vlaams Belang	1.050,00	0,00	1.050,00
2022/GBB-SEC/0100-00/6490100/STAD/CBS/800/IP-GEEN: Fractietoelage Beter Bilzen 2022	1.450,00	0,00	1.450,00
0119: Overige algemene diensten	3.450,00	0,00	3.450,00
2022/ACT-35/0119-00/6493000/STAD/CBS/800/IP-GEEN: Toelage vriendenkring 2022	3.450,00	0,00	3.450,00
0200: Wegen	5.440,43	0,00	5.440,43
2022/ACT-61/0200-01/6494000/STAD/CBS/500/IP-GEEN: Bilzen Markt, SMS-tickets Ost. + M-tickets 6st.	13,80	0,00	13,80
2022/ACT-61/0200-01/6494000/STAD/CBS/500/IP-GEEN: Bilzen Markt, SMS-tickets 11st. + M-tickets 3st	32,20	0,00	32,20
2022/ACT-61/0200-01/6494000/STAD/CBS/500/IP-GEEN: Bilzen Markt, SMS-tickets 17st. + M-tickets Ost.	39,10	0,00	39,10
2022/ACT-61/0200-01/6494000/STAD/CBS/500/IP-GEEN: Bilzen Markt, SMS-tickets 26st. + M-tickets 6st. - 09/2022	65,60	0,00	65,60
2022/ACT-61/0200-01/6494000/STAD/CBS/500/IP-GEEN: Bilzen Markt, SMS-tickets 29st. + M-tickets 11st. - 05/2022	82,00	0,00	82,00
2022/ACT-61/0200-01/6494000/STAD/CBS/500/IP-GEEN: Bilzen Markt, SMS-tickets 30st. + M-tickets 1st. - 04/2022	71,30	0,00	71,30
2022/ACT-61/0200-01/6494000/STAD/CBS/500/IP-GEEN: Bilzen Markt, SMS-tickets 35st. + M-tickets Ost. - 07/2022	71,75	0,00	71,75
2022/ACT-61/0200-01/6494000/STAD/CBS/500/IP-GEEN: Bilzen Markt, SMS-tickets 37st. + M-tickets 2st. - 11/2022	79,95	0,00	79,95
2022/ACT-61/0200-01/6494000/STAD/CBS/500/IP-GEEN: Bilzen Markt, SMS-tickets 41st. + M-tickets 1st. - 03/2022	96,60	0,00	96,60
2022/ACT-61/0200-01/6494000/STAD/CBS/500/IP-GEEN: Bilzen Markt, SMS-tickets 41st. + M-tickets 1st. - 10/2022	86,10	0,00	86,10
2022/ACT-61/0200-01/6494000/STAD/CBS/500/IP-GEEN: Bilzen Markt, SMS-tickets 62st. + M-tickets Ost. - 06/2022	127,10	0,00	127,10

Beleidsveld en registraties	Werkingssubsidie	Investeringssubsidie	Totaal
2022/ACT-61/0200-01/6494000/STAD/CBS/500/IP-GEEN: Correctie ECS aanrekeningen De Lijn	2.805,65	0,00	2.805,65
2022/ACT-61/0200-01/6494000/STAD/CBS/500/IP-GEEN: MOB derdebetalerssysteem de Lijn - mobiguider	1.150,00	0,00	1.150,00
2022/ACT-61/0200-01/6494000/STAD/CBS/500/IP-GEEN: MOB derdebetalerssysteem de Lijn - mobiguider	10,00	0,00	10,00
2022/ACT-61/0200-01/6494000/STAD/CBS/500/IP-GEEN: Nachritten tijdens Pukkelpop 2022	709,28	0,00	709,28
2022/ACT-61/0200-01/6494000/STAD/CBS/600/IP-GEEN: Algemene werkingssubsidies - andere overheidsinstellingen	1.150,00	0,00	1.150,00
2022/ACT-61/0200-01/6494000/STAD/CBS/600/IP-GEEN: Algemene werkingssubsidies - andere overheidsinstellingen	10,00	0,00	10,00
2022/ACT-61/0200-01/6494000/STAD/CBS/600/IP-GEEN: Algemene werkingssubsidies - andere overheidsinstellingen	-1.150,00	0,00	-1.150,00
2022/ACT-61/0200-01/6494000/STAD/CBS/600/IP-GEEN: Algemene werkingssubsidies - andere overheidsinstellingen - tickets mobiguider	1.150,00	0,00	1.150,00
2022/ACT-61/0200-01/6494000/STAD/CBS/600/IP-GEEN: Bilzen Markt, SMS-tickets 20st. + M-tickets 4st. (12/2021)	55,20	0,00	55,20
2022/ACT-61/0200-01/6494000/STAD/CBS/600/IP-GEEN: Bilzen Markt, SMS-tickets 27st. + M-tickets 2st	66,70	0,00	66,70
2022/ACT-61/0200-01/6494000/STAD/CBS/600/IP-GEEN: Bilzen Markt, SMS-tickets 37st. + M-tickets 2st. - 11/2022	79,95	0,00	79,95
2022/ACT-61/0200-01/6494000/STAD/CBS/600/IP-GEEN: Bilzen Markt, SMS-tickets 37st. + M-tickets 2st. - 11/2022	-79,95	0,00	-79,95
2022/ACT-61/0200-01/6494000/STAD/CBS/600/IP-GEEN: Bilzen Markt, SMS-tickets 41st. + M-tickets 1st.	96,60	0,00	96,60
2022/ACT-61/0200-01/6494000/STAD/CBS/600/IP-GEEN: Bilzen Markt, SMS-tickets 41st. + M-tickets 1st.	-96,60	0,00	-96,60
2022/ACT-61/0200-01/6494000/STAD/CBS/600/IP-GEEN: Bilzen Markt, SMS-tickets 41st. + M-tickets 1st. - 03/2022	96,60	0,00	96,60
2022/ACT-61/0200-01/6494000/STAD/CBS/600/IP-GEEN: Bilzen Markt, SMS-tickets 41st. + M-tickets 1st. - 03/2022	-96,60	0,00	-96,60
2022/ACT-61/0200-01/6494000/STAD/CBS/600/IP-GEEN: Bilzen Markt, SMS-tickets 48st. + M-tickets 1st	100,45	0,00	100,45
2022/ACT-61/0200-01/6494000/STAD/CBS/600/IP-GEEN: Bilzen Markt, SMS-tickets 68st. + M-tickets 0st. - 08/2022	139,40	0,00	139,40
2022/ACT-61/0200-01/6494000/STAD/CBS/600/IP-GEEN: Correctie ECS aanrekeningen De Lijn	-2.805,65	0,00	-2.805,65
2022/ACT-61/0200-01/6494000/STAD/CBS/600/IP-GEEN: Derdebetalerssysteem De Lijn	10,00	0,00	10,00
2022/ACT-61/0200-01/6494000/STAD/CBS/600/IP-GEEN: MOB derdebetalerssysteem De Lijn	1.025,00	0,00	1.025,00
2022/ACT-61/0200-01/6494000/STAD/CBS/600/IP-GEEN: Oudejaarsnachtbussen 2022	357,00	0,00	357,00
2022/ACT-61/0200-01/6494000/STAD/CBS/600/IP-GEEN: TOF AK1/2022/332 Vlaamse Vervoermaatschappij - Bilzen markt sms-tickets 20st	-55,20	0,00	-55,20
2022/ACT-61/0200-01/6494000/STAD/CBS/600/IP-GEEN: TOF AK1/2022/76 De Lijn - Bilzen Markt, SMS-tickets	-39,10	0,00	-39,10
2022/ACT-61/0200-01/6494000/STAD/CBS/600/IP-GEEN: TOF AK1/2022/79 De Lijn - Bilzen markt sms-tickets 17 st	-13,80	0,00	-13,80
0300: Ophalen en verwerken van huishoudelijk afval	2.160.046,97	0,00	2.160.046,97
2022/GBB-ONT/0300-00/6491000/STAD/CBS/500/IP-GEEN: Toelage huisvuil overleden personen - afvalbelasting	54,50	0,00	54,50
2022/GBB-ONT/0300-00/6494000/STAD/CBS/440/IP-GEEN: C. AKfin/2022/27	300,00	0,00	300,00
2022/GBB-ONT/0300-00/6494000/STAD/CBS/440/IP-GEEN: Limburg.net: afrekening werkingsbijdrage 2021: verrek.intresten lening	-28.437,07	0,00	-28.437,07

Beleidsveld en registraties	Werkingssubsidie	Investeringssubsidie	Totaal
2022/GBB-ONT/0300-00/6494000/STAD/CBS/440/IP-GEEN: Limburg.net: afrekening werkingsbijdrage 2022: boete op fracties papier,...	2.274,19	0,00	2.274,19
2022/GBB-ONT/0300-00/6494000/STAD/CBS/440/IP-GEEN: Limburg.net: afrekening werkingsbijdrage 2022: variabele kosten	294.434,50	0,00	294.434,50
2022/GBB-ONT/0300-00/6494000/STAD/CBS/440/IP-GEEN: Limburg.net: afrekening werkingsbijdrage 2022: vaste kosten fractiegebonden	1.461.492,74	0,00	1.461.492,74
2022/GBB-ONT/0300-00/6494000/STAD/CBS/440/IP-GEEN: Limburg.net: afrekening werkingsbijdrage 2022: vaste kosten overhead	327.996,19	0,00	327.996,19
2022/GBB-ONT/0300-00/6494000/STAD/CBS/440/IP-GEEN: Limburg.net: afrekening werkingsbijdrage 2022: vaste kosten recyclagepark	171.705,84	0,00	171.705,84
2022/GBB-ONT/0300-00/6494000/STAD/CBS/440/IP-GEEN: Limburg.net: afrekening werkingsbijdrage 2022: vaste kosten textiefonds	-12.195,96	0,00	-12.195,96
2022/GBB-ONT/0300-00/6494000/STAD/CBS/440/IP-GEEN: Overlastvergoeding Limburg.net VK-GEEN/2022/586	-57.577,96	0,00	-57.577,96
2022/GBB-ONT/0300-00/6494001/STAD/CBS/440/IP-GEEN: Afrekening aangekochte recipiënten PMD-zakken Limburg.net 2021	-15.000,00	0,00	-15.000,00
2022/GBB-ONT/0300-00/6494001/STAD/CBS/440/IP-GEEN: PMD-zakken (nota 1)	3.750,00	0,00	3.750,00
2022/GBB-ONT/0300-00/6494001/STAD/CBS/440/IP-GEEN: PMD-zakken (nota 2)	3.750,00	0,00	3.750,00
2022/GBB-ONT/0300-00/6494001/STAD/CBS/440/IP-GEEN: PMD-zakken (nota 3)	3.750,00	0,00	3.750,00
2022/GBB-ONT/0300-00/6494001/STAD/CBS/440/IP-GEEN: PMD-zakken (nota 4)	3.750,00	0,00	3.750,00
2022/GBB-ONT/0300-00/6494001/STAD/CBS/440/IP-GEEN: PMD-zakken (nota 5)	3.750,00	0,00	3.750,00
2022/GBB-ONT/0300-00/6494001/STAD/CBS/440/IP-GEEN: PMD-zakken (nota 5)	-3.750,00	0,00	-3.750,00
0310: Beheer van regen- en afvalwater	1.500,00	0,00	1.500,00
2022/ACT-106/0310-00/6491000/STAD/CBS/500/IP-6: Toelage regenwaterputten en/of plaatsing van een regenwaterpomp	500,00	0,00	500,00
2022/ACT-106/0310-00/6491000/STAD/CBS/500/IP-6: Toelage regenwaterputten en/of plaatsing van een regenwaterpomp	500,00	0,00	500,00
2022/ACT-106/0310-00/6491000/STAD/CBS/500/IP-6: Toelage regenwaterputten en/of plaatsing van een regenwaterpomp	500,00	0,00	500,00
0320: Sanering van bodemverontreiniging	34.993,00	0,00	34.993,00
2022/ACT-106/0320-00/6493000/STAD/CBS/800/IP-6: Toelage Nationaal park Bureau voor 2022	9.034,00	0,00	9.034,00
2022/GBB-MIL/0320-00/6491000/STAD/CBS/500/IP-GEEN: Toelage buiten gebruik gestelde stookolietanks 2022	250,00	0,00	250,00
2022/GBB-MIL/0320-00/6491000/STAD/CBS/500/IP-GEEN: Toelage buiten gebruik gestelde stookolietanks 2022	250,00	0,00	250,00
2022/GBB-MIL/0320-00/6491000/STAD/CBS/500/IP-GEEN: Toelage buiten gebruik gestelde stookolietanks 2022	150,00	0,00	150,00
2022/GBB-MIL/0320-00/6491000/STAD/CBS/500/IP-GEEN: Toelage buiten gebruik gestelde stookolietanks 2022	150,00	0,00	150,00
2022/GBB-MIL/0320-00/6491000/STAD/CBS/500/IP-GEEN: Toelage buiten gebruik gestelde stookolietanks 2022	250,00	0,00	250,00
2022/GBB-MIL/0320-00/6491000/STAD/CBS/500/IP-GEEN: Toelage buiten gebruik gestelde stookolietanks 2022	250,00	0,00	250,00
2022/GBB-MIL/0320-00/6491000/STAD/CBS/500/IP-GEEN: Toelage buiten gebruik gestelde stookolietanks 2022	250,00	0,00	250,00
2022/GBB-MIL/0320-00/6491000/STAD/CBS/500/IP-GEEN: Toelage buiten gebruik gestelde stookolietanks 2022	150,00	0,00	150,00
2022/GBB-MIL/0320-00/6491000/STAD/CBS/500/IP-GEEN: Toelage buiten gebruik gestelde stookolietanks 2022	150,00	0,00	150,00
2022/GBB-MIL/0320-00/6491000/STAD/CBS/500/IP-GEEN: Toelage buiten gebruik gestelde stookolietanks 2022	150,00	0,00	150,00

Beleidsveld en registraties	Werkingsubsidie	Investeringsubsidie	Totaal
2022/GBB-MIL/0320-00/6493000/STAD/CBS/800/IP-GEEN: VV12 - Werkingsstoelage 2022 - Regionaal Landschap Haspengouw Voeren	8.134,00	0,00	8.134,00
0340: Aankoop, inrichting en beheer van natuur, groen en bos	18.779,30	10.534,79	29.314,09
2022/ACT-106/0340-00/6491000/STAD/CBS/500/IP-6: Toelage aanleg en onderhoud kleine landschapselementen 2022	13.799,30	0,00	13.799,30
2022/ACT-106/0340-00/6491000/STAD/CBS/500/IP-6: Toelage behouden zwaluwkolonies 2022	4.980,00	0,00	4.980,00
2022/ACT-112/0340-00/6640000/STAD/CBS/800/IP-GEEN: Toelage aankoop natuurgebieden Bilzen - Project 8854 Munsterbos	0,00	10.534,79	10.534,79
0349: Overige bescherming van biodiversiteit, landschappen en bodem	67.539,73	0,00	67.539,73
2022/GBB-MIL/0349-00/6493000/STAD/CBS/800/IP-GEEN: Bilzen Biodivers, 2022/GBB-MIL/0349-00/6493000/STAD/CBS/800/IP-GEEN: Plan Leeuwerik - 2022 2022/GBB-MIL/0349-00/6493000/STAD/CBS/800/IP-GEEN: Plan Leeuwerik 2022	19.476,47 12.063,26 36.000,00	0,00 0,00 0,00	19.476,47 12.063,26 36.000,00
0400: Politiediensten	2.377.953,44	0,00	2.377.953,44
2022/GBB-ONT/0400-00/6494000/STAD/CBS/460/IP-GEEN: Werkingstoelage 2022	594.488,36	0,00	594.488,36
2022/GBB-ONT/0400-00/6494000/STAD/CBS/460/IP-GEEN: Werkingstoelage 2022	594.488,36	0,00	594.488,36
2022/GBB-ONT/0400-00/6494000/STAD/CBS/460/IP-GEEN: Werkingstoelage 2022	594.488,36	0,00	594.488,36
2022/GBB-ONT/0400-00/6494000/STAD/CBS/460/IP-GEEN: Werkingstoelage 2022	594.488,36	0,00	594.488,36
0410: Brandweer	1.217.337,25	0,00	1.217.337,25
2022/GBB-ONT/0410-00/6494000/STAD/CBS/470/IP-GEEN: Werkingstoelage 2022	303.788,54	0,00	303.788,54
2022/GBB-ONT/0410-00/6494000/STAD/CBS/470/IP-GEEN: Werkingstoelage 2022	303.788,54	0,00	303.788,54
2022/GBB-ONT/0410-00/6494000/STAD/CBS/470/IP-GEEN: Werkingstoelage 2022	303.788,54	0,00	303.788,54
2022/GBB-ONT/0410-00/6494000/STAD/CBS/470/IP-GEEN: Werkingstoelage 2022	303.788,54	0,00	303.788,54
2022/GBB-ONT/0410-00/6494002/STAD/CBS/470/IP-GEEN: Tussenkost responsabiliseringsbijdrage zoneraad 2019+2020	2.183,09	0,00	2.183,09
0470: Dierenbescherming	15.386,55	0,00	15.386,55
2022/GBB-MIL/0470-00/6493000/STAD/CBS/800/IP-GEEN: Bijdrage dierenasiel 2022	11.386,55	0,00	11.386,55
2022/GBB-MIL/0470-00/6493000/STAD/CBS/800/IP-GEEN: Toelage dierenparkje 2022	4.000,00	0,00	4.000,00
0500: Handel en middenstand	70.000,00	0,00	70.000,00
2022/ACT-121/0500-00/6493000/STAD/CBS/500/IP-GEEN: Toelage middenstandsorganisaties 2022	3.000,00	0,00	3.000,00

Beleidsveld en registraties	Werkingssubsidie	Investeringssubsidie	Totaal
2022/ACT-121/0500-00/6493000/STAD/CBS/800/IP-GEEN: Toelage middenstand Bilzen vzw Beleef Bilzen 2022	60.000,00	0,00	60.000,00
2022/ACT-121/0500-00/6493000/STAD/CBS/800/IP-GEEN: Toelage middenstandsorganisaties 2022	3.000,00	0,00	3.000,00
2022/ACT-121/0500-00/6493000/STAD/CBS/800/IP-GEEN: Toelage middenstandsorganisaties 2022	3.000,00	0,00	3.000,00
2022/ACT-123/0500-01/6493000/STAD/CBS/800/IP-GEEN: Ondersteuning Kermis Grote-Spouwen 2022	200,00	0,00	200,00
2022/ACT-123/0500-01/6493000/STAD/CBS/800/IP-GEEN: Ondersteuning kermis Hees	200,00	0,00	200,00
2022/ACT-123/0500-01/6493000/STAD/CBS/800/IP-GEEN: Ondersteuning kermis Kleine-Spouwen	400,00	0,00	400,00
2022/ACT-123/0500-01/6493000/STAD/CBS/800/IP-GEEN: Ondersteuning winterkermis Martenslinde 2022	200,00	0,00	200,00
2022/ACT-123/0500-01/6493000/STAD/CBS/800/IP-GEEN: Toelage kermis Kleine-Spouwen	400,00	0,00	400,00
2022/ACT-123/0500-01/6493000/STAD/CBS/800/IP-GEEN: Toelage kermis Kleine-Spouwen	-400,00	0,00	-400,00
0521: Toerisme - Sectorondersteuning	8.633,00	0,00	8.633,00
2022/ACT-125/0521-00/6493000/STAD/CBS/800/IP-GEEN: Communicatietoelage toeristische partners	500,00	0,00	500,00
2022/ACT-126/0521-00/6493000/STAD/CBS/800/IP-GEEN: Subsidiestoelage 2022	8.133,00	0,00	8.133,00
0680: Groene ruimte	800,00	0,00	800,00
2022/ACT-108/0680-00/6491000/STAD/CBS/500/IP-GEEN: Toelage ontharden en vergroenen voortuinen 2022	400,00	0,00	400,00
2022/ACT-108/0680-00/6491000/STAD/CBS/500/IP-GEEN: Toelage ontharden en vergroenen voortuinen 2022	400,00	0,00	400,00
0701: Cultuurcentrum	698.247,60	372.000,00	1.070.247,60
2022/ACT-101/0701-34/6640000/STAD/CBS/480/IP-1: Nieuwe ontmoetingszaal Waltwilder - langdurige huurovereenkomst 30 jaar	0,00	300.000,00	300.000,00
2022/ACT-101/0701-34/6640000/STAD/CBS/480/IP-1: OC Waltwilder - langdurige huur 30 jaar - 6100800 ipv 6640000	0,00	-300.000,00	-300.000,00
2022/ACT-101/0701-34/6640000/STAD/CBS/480/IP-1: Parochiezaal Waltwilder, toelage schijf 2	0,00	237.537,26	237.537,26
2022/ACT-101/0701-34/6640000/STAD/CBS/480/IP-1: Parochiezaal Waltwilder, toelage schijf 3	0,00	74.165,86	74.165,86
2022/ACT-101/0701-34/6640000/STAD/CBS/480/IP-1: Parochiezaal Waltwilder, toelage schijf 4	0,00	9.075,00	9.075,00
2022/ACT-101/0701-34/6640000/STAD/CBS/480/IP-1: Parochiezaal Waltwilder, toelage schijf 5	0,00	14.221,88	14.221,88
2022/ACT-101/0701-34/6640000/STAD/CBS/480/IP-1: Parochiezaal Waltwilder, toelage schijf 6	0,00	37.000,00	37.000,00
2022/GBB-ONT/0701-00/6495000/STAD/CBS/430/IP-GEEN: Prijssubsidie cultuur 01/2022	4.927,50	0,00	4.927,50
2022/GBB-ONT/0701-00/6495000/STAD/CBS/430/IP-GEEN: Prijssubsidie cultuur 02/2022	51.709,50	0,00	51.709,50
2022/GBB-ONT/0701-00/6495000/STAD/CBS/430/IP-GEEN: Prijssubsidie cultuur 03/2022	27.687,00	0,00	27.687,00
2022/GBB-ONT/0701-00/6495000/STAD/CBS/430/IP-GEEN: Prijssubsidie cultuur 04/2022	37.813,50	0,00	37.813,50
2022/GBB-ONT/0701-00/6495000/STAD/CBS/430/IP-GEEN: Prijssubsidie cultuur	33.598,50	0,00	33.598,50

Overzicht werkings- en investeringsubsidies per beleidsveld

Stad Bilzen

Beleidsveld en registraties	Werkingssubsidie	Investeringssubsidie	Totaal
05/2022			
2022/GBB-ONT/0701-00/6495000/STAD/CBS/430/IP-GEEN: Prijssubsidie cultuur 06/2022	214.646,10	0,00	214.646,10
2022/GBB-ONT/0701-00/6495000/STAD/CBS/430/IP-GEEN: Prijssubsidie cultuur 07/2022	87.785,10	0,00	87.785,10
2022/GBB-ONT/0701-00/6495000/STAD/CBS/430/IP-GEEN: Prijssubsidie cultuur 08/2022	43.482,90	0,00	43.482,90
2022/GBB-ONT/0701-00/6495000/STAD/CBS/430/IP-GEEN: Prijssubsidie cultuur 09/2022	78.440,10	0,00	78.440,10
2022/GBB-ONT/0701-00/6495000/STAD/CBS/430/IP-GEEN: Prijssubsidie cultuur 10/2022	38.719,50	0,00	38.719,50
2022/GBB-ONT/0701-00/6495000/STAD/CBS/430/IP-GEEN: Prijssubsidie cultuur 11/2022	31.414,20	0,00	31.414,20
2022/GBB-ONT/0701-00/6495000/STAD/CBS/430/IP-GEEN: Prijssubsidie cultuur 12/2022	48.023,70	0,00	48.023,70
0703: Openbare bibliotheken	389.606,04	0,00	389.606,04
2022/GBB-ONT/0703-00/6495000/STAD/CBS/430/IP-GEEN: Prijssubsidie bibliotheek 02/2022	67.857,99	0,00	67.857,99
2022/GBB-ONT/0703-00/6495000/STAD/CBS/430/IP-GEEN: Prijssubsidie bibliotheek 03/2022	33.003,70	0,00	33.003,70
2022/GBB-ONT/0703-00/6495000/STAD/CBS/430/IP-GEEN: Prijssubsidie bibliotheek 04/2022	32.732,08	0,00	32.732,08
2022/GBB-ONT/0703-00/6495000/STAD/CBS/430/IP-GEEN: Prijssubsidie bibliotheek 05/2022	32.044,63	0,00	32.044,63
2022/GBB-ONT/0703-00/6495000/STAD/CBS/430/IP-GEEN: Prijssubsidie bibliotheek 06/2022	31.378,67	0,00	31.378,67
2022/GBB-ONT/0703-00/6495000/STAD/CBS/430/IP-GEEN: Prijssubsidie bibliotheek 07/2022	29.458,27	0,00	29.458,27
2022/GBB-ONT/0703-00/6495000/STAD/CBS/430/IP-GEEN: Prijssubsidie bibliotheek 08/2022	22.685,71	0,00	22.685,71
2022/GBB-ONT/0703-00/6495000/STAD/CBS/430/IP-GEEN: Prijssubsidie bibliotheek 09/2022	33.768,01	0,00	33.768,01
2022/GBB-ONT/0703-00/6495000/STAD/CBS/430/IP-GEEN: Prijssubsidie bibliotheek 10/2022	46.431,09	0,00	46.431,09
2022/GBB-ONT/0703-00/6495000/STAD/CBS/430/IP-GEEN: Prijssubsidie bibliotheek 11/2022	39.129,92	0,00	39.129,92
2022/GBB-ONT/0703-00/6495000/STAD/CBS/430/IP-GEEN: Prijssubsidie bibliotheek 12/2022	21.115,97	0,00	21.115,97
0709: Overige culturele instellingen	85.892,06	46.391,51	132.283,57
2022/ACT-101/0709-01/6493000/STAD/CBS/800/IP-1: Toelage harmonies en fanfares 2022	359,37	0,00	359,37
2022/ACT-101/0709-01/6493000/STAD/CBS/800/IP-1: Toelage harmonies en fanfares 2022	359,37	0,00	359,37
2022/ACT-101/0709-01/6493000/STAD/CBS/800/IP-1: Toelage harmonies en fanfares 2022	359,37	0,00	359,37
2022/ACT-101/0709-01/6493000/STAD/CBS/800/IP-1: Toelage harmonies en fanfares 2022	359,37	0,00	359,37
2022/ACT-101/0709-01/6493000/STAD/CBS/800/IP-1: Toelage harmonies en fanfares 2022	359,37	0,00	359,37
2022/ACT-101/0709-01/6493000/STAD/CBS/800/IP-1: Toelage harmonies en fanfares 2022	359,37	0,00	359,37
2022/ACT-101/0709-01/6493000/STAD/CBS/800/IP-1: Toelage harmonies en fanfares 2022	359,37	0,00	359,37

Beleidsveld en registraties	Werkingssubsidie	Investeringssubsidie	Totaal
2022/ACT-101/0709-01/6493000/STAD/CBS/800/IP-1: Toelage harmonies en fanfares 2022	359,37	0,00	359,37
2022/ACT-101/0709-02/6493000/STAD/CBS/500/IP-1: Projectsubsidie Roel Vandermeeren OPEN HOEK	1.500,00	0,00	1.500,00
2022/ACT-101/0709-02/6493000/STAD/CBS/800/IP-1: Projectsubsidie Filet Puur locatievoorstelling speeltuin Edelhof	1.500,00	0,00	1.500,00
2022/ACT-101/0709-02/6493000/STAD/CBS/800/IP-1: Projectsubsidie Martenslinde herdenkt WOII	1.500,00	0,00	1.500,00
2022/ACT-101/0709-02/6493000/STAD/CBS/800/IP-1: Toelage herdenkingsfeest 150-jarig bestaan OLV Withofskapel	1.500,00	0,00	1.500,00
2022/ACT-101/0709-03/6493000/STAD/CBS/500/IP-1: Toelage podiumactiviteit - sympathisanten van het Clerinxorgel	750,00	0,00	750,00
2022/ACT-101/0709-03/6493000/STAD/CBS/600/IP-1: Toelage podiumactiviteit Ferm Kleine-Spouwen	175,00	0,00	175,00
2022/ACT-101/0709-03/6493000/STAD/CBS/600/IP-1: Toelage podiumactiviteit Ferm Kleine-Spouwen - Corr ECS	-175,00	0,00	-175,00
2022/ACT-101/0709-03/6493000/STAD/CBS/600/IP-1: Toelage podiumactiviteit KH Eer en Deugd	750,00	0,00	750,00
2022/ACT-101/0709-03/6493000/STAD/CBS/600/IP-1: Toelage podiumactiviteit KH Eer en Deugd	-750,00	0,00	-750,00
2022/ACT-101/0709-03/6493000/STAD/CBS/600/IP-1: Toelage podiumactiviteiten Torenefeesten B	125,00	0,00	125,00
2022/ACT-101/0709-03/6493000/STAD/CBS/600/IP-1: Toelage podiumactiviteiten Torenefeesten B - Corr ECS	-125,00	0,00	-125,00
2022/ACT-101/0709-03/6493000/STAD/CBS/800/IP-1: FAE Toelage podiumactiviteit 26122022	570,48	0,00	570,48
2022/ACT-101/0709-03/6493000/STAD/CBS/800/IP-1: Gelo1000 Toelage podiumactiviteit	750,00	0,00	750,00
2022/ACT-101/0709-03/6493000/STAD/CBS/800/IP-1: Toelage podiumactiviteit - Cantifoone	150,00	0,00	150,00
2022/ACT-101/0709-03/6493000/STAD/CBS/800/IP-1: Toelage podiumactiviteit - KH Aurora	750,00	0,00	750,00
2022/ACT-101/0709-03/6493000/STAD/CBS/800/IP-1: Toelage podiumactiviteit - LG Mopertingen	175,00	0,00	175,00
2022/ACT-101/0709-03/6493000/STAD/CBS/800/IP-1: Toelage podiumactiviteit - Lin in het groen - Zomerkermis	375,00	0,00	375,00
2022/ACT-101/0709-03/6493000/STAD/CBS/800/IP-1: Toelage podiumactiviteit - jubileumconcert Syliakoor	225,00	0,00	225,00
2022/ACT-101/0709-03/6493000/STAD/CBS/800/IP-1: Toelage podiumactiviteit Concordia Producties	450,00	0,00	450,00
2022/ACT-101/0709-03/6493000/STAD/CBS/800/IP-1: Toelage podiumactiviteit Ferm Kleine-Spouwen - Corr ECS	175,00	0,00	175,00
2022/ACT-101/0709-03/6493000/STAD/CBS/800/IP-1: Toelage podiumactiviteit Gezinsbond Hees	230,00	0,00	230,00
2022/ACT-101/0709-03/6493000/STAD/CBS/800/IP-1: Toelage podiumactiviteit Hees Helpt	62,50	0,00	62,50
2022/ACT-101/0709-03/6493000/STAD/CBS/800/IP-1: Toelage podiumactiviteit KH Eer en Deugd	750,00	0,00	750,00
2022/ACT-101/0709-03/6493000/STAD/CBS/800/IP-1: Toelage podiumactiviteit KH Ons Verlangen	750,00	0,00	750,00
2022/ACT-101/0709-03/6493000/STAD/CBS/800/IP-1: Toelage podiumactiviteit Pro Musica Beverst	359,14	0,00	359,14
2022/ACT-101/0709-03/6493000/STAD/CBS/800/IP-1: Toelage podiumactiviteit Silvatica	219,37	0,00	219,37
2022/ACT-101/0709-03/6493000/STAD/CBS/800/IP-1: Toelage podiumactiviteit Sint-Isidorus	750,00	0,00	750,00
2022/ACT-101/0709-03/6493000/STAD/CBS/800/IP-1: Toelage podiumactiviteit ferm Martenslinde	125,00	0,00	125,00
2022/ACT-101/0709-03/6493000/STAD/CBS/800/IP-1: Toelage podiumactiviteit	375,00	0,00	375,00

Overzicht werkings- en investeringsubsidies per beleidsveld

Stad Bilzen

Beleidsveld en registraties

Werkingssubsidie

Investeringssubsidie

Totaal

kermiscomité Kleine-Spouwen

2022/ACT-101/0709-03/6493000/STAD/CBS/800/IP-1: Toelage podiumactiviteiten - Torenfeesten A	388,31	0,00	388,31
2022/ACT-101/0709-03/6493000/STAD/CBS/800/IP-1: Toelage podiumactiviteiten 20/03/2022	122,50	0,00	122,50
2022/ACT-101/0709-03/6493000/STAD/CBS/800/IP-1: Toelage podiumactiviteiten Straatcomité Sint-Jozef	125,00	0,00	125,00
2022/ACT-101/0709-03/6493000/STAD/CBS/800/IP-1: Toelage podiumactiviteiten Torenfeesten B - Corr ECS	125,00	0,00	125,00
2022/ACT-101/0709-03/6493000/STAD/CBS/800/IP-1: Toelage podiumactiviteit Samana Bilzen-centrum	75,00	0,00	75,00
2022/ACT-101/0709-03/6493000/STAD/CBS/800/IP-1: ZinInZang 2021 - Toelage podiumactiviteit	740,80	0,00	740,80
2022/ACT-101/0709-04/6493000/STAD/CBS/600/IP-1: Toelage socio-culturele verenigingen werkingsjaar 2021	348,00	0,00	348,00
2022/ACT-101/0709-04/6493000/STAD/CBS/600/IP-1: Toelage socio-culturele verenigingen werkingsjaar 2021	417,00	0,00	417,00
2022/ACT-101/0709-04/6493000/STAD/CBS/600/IP-1: Toelage socio-culturele verenigingen werkingsjaar 2021	-97,00	0,00	-97,00
2022/ACT-101/0709-04/6493000/STAD/CBS/600/IP-1: Toelage socio-culturele verenigingen werkingsjaar 2021 - Corr ECS	-348,00	0,00	-348,00
2022/ACT-101/0709-04/6493000/STAD/CBS/600/IP-1: Toelage socio-culturele verenigingen werkingsjaar 2021 - Corr ECS	348,00	0,00	348,00
2022/ACT-101/0709-04/6493000/STAD/CBS/600/IP-1: Toelage socio-culturele verenigingen werkingsjaar 2021 - Corr ECS	-348,00	0,00	-348,00
2022/ACT-101/0709-04/6493000/STAD/CBS/600/IP-1: Toelage socio-culturele verenigingen werkingsjaar 2021 - corr ECS	-417,00	0,00	-417,00
2022/ACT-101/0709-04/6493000/STAD/CBS/800/IP-1: Toelage Kunst op de Markt	250,00	0,00	250,00
2022/ACT-101/0709-04/6493000/STAD/CBS/800/IP-1: Toelage socio-culturele verenigingen werkingsjaar 2021	462,00	0,00	462,00
2022/ACT-101/0709-04/6493000/STAD/CBS/800/IP-1: Toelage socio-culturele verenigingen werkingsjaar 2021	406,00	0,00	406,00
2022/ACT-101/0709-04/6493000/STAD/CBS/800/IP-1: Toelage socio-culturele verenigingen werkingsjaar 2021	310,00	0,00	310,00
2022/ACT-101/0709-04/6493000/STAD/CBS/800/IP-1: Toelage socio-culturele verenigingen werkingsjaar 2021	625,00	0,00	625,00
2022/ACT-101/0709-04/6493000/STAD/CBS/800/IP-1: Toelage socio-culturele verenigingen werkingsjaar 2021	443,00	0,00	443,00
2022/ACT-101/0709-04/6493000/STAD/CBS/800/IP-1: Toelage socio-culturele verenigingen werkingsjaar 2021	412,00	0,00	412,00
2022/ACT-101/0709-04/6493000/STAD/CBS/800/IP-1: Toelage socio-culturele verenigingen werkingsjaar 2021	371,00	0,00	371,00
2022/ACT-101/0709-04/6493000/STAD/CBS/800/IP-1: Toelage socio-culturele verenigingen werkingsjaar 2021	335,00	0,00	335,00
2022/ACT-101/0709-04/6493000/STAD/CBS/800/IP-1: Toelage socio-culturele verenigingen werkingsjaar 2021	335,00	0,00	335,00
2022/ACT-101/0709-04/6493000/STAD/CBS/800/IP-1: Toelage socio-culturele verenigingen werkingsjaar 2021	406,00	0,00	406,00
2022/ACT-101/0709-04/6493000/STAD/CBS/800/IP-1: Toelage socio-culturele verenigingen werkingsjaar 2021	-335,00	0,00	-335,00
2022/ACT-101/0709-04/6493000/STAD/CBS/800/IP-1: Toelage socio-culturele verenigingen werkingsjaar 2021	428,00	0,00	428,00
2022/ACT-101/0709-04/6493000/STAD/CBS/800/IP-1: Toelage socio-culturele verenigingen werkingsjaar 2021	332,00	0,00	332,00
2022/ACT-101/0709-04/6493000/STAD/CBS/800/IP-1: Toelage socio-culturele verenigingen werkingsjaar 2021	396,00	0,00	396,00
2022/ACT-101/0709-04/6493000/STAD/CBS/800/IP-1: Toelage socio-culturele verenigingen werkingsjaar 2021	323,00	0,00	323,00

Overzicht werkings- en investeringssubsidies per beleidsveld

Stad Bilzen

Beleidsveld en registraties	Werkingssubsidie	Investeringssubsidie	Totaal
2022/ACT-101/0709-04/6493000/STAD/CBS/800/IP-1: Toelage socio-culturele verenigingen werkingsjaar 2021	401,00	0,00	401,00
2022/ACT-101/0709-04/6493000/STAD/CBS/800/IP-1: Toelage socio-culturele verenigingen werkingsjaar 2021	486,00	0,00	486,00
2022/ACT-101/0709-04/6493000/STAD/CBS/800/IP-1: Toelage socio-culturele verenigingen werkingsjaar 2021	730,00	0,00	730,00
2022/ACT-101/0709-04/6493000/STAD/CBS/800/IP-1: Toelage socio-culturele verenigingen werkingsjaar 2021	658,00	0,00	658,00
2022/ACT-101/0709-04/6493000/STAD/CBS/800/IP-1: Toelage socio-culturele verenigingen werkingsjaar 2021	1.166,00	0,00	1.166,00
2022/ACT-101/0709-04/6493000/STAD/CBS/800/IP-1: Toelage socio-culturele verenigingen werkingsjaar 2021	278,00	0,00	278,00
2022/ACT-101/0709-04/6493000/STAD/CBS/800/IP-1: Toelage socio-culturele verenigingen werkingsjaar 2021	434,00	0,00	434,00
2022/ACT-101/0709-04/6493000/STAD/CBS/800/IP-1: Toelage socio-culturele verenigingen werkingsjaar 2021	291,00	0,00	291,00
2022/ACT-101/0709-04/6493000/STAD/CBS/800/IP-1: Toelage socio-culturele verenigingen werkingsjaar 2021	519,00	0,00	519,00
2022/ACT-101/0709-04/6493000/STAD/CBS/800/IP-1: Toelage socio-culturele verenigingen werkingsjaar 2021	353,00	0,00	353,00
2022/ACT-101/0709-04/6493000/STAD/CBS/800/IP-1: Toelage socio-culturele verenigingen werkingsjaar 2021	387,00	0,00	387,00
2022/ACT-101/0709-04/6493000/STAD/CBS/800/IP-1: Toelage socio-culturele verenigingen werkingsjaar 2021	407,00	0,00	407,00
2022/ACT-101/0709-04/6493000/STAD/CBS/800/IP-1: Toelage socio-culturele verenigingen werkingsjaar 2021	431,00	0,00	431,00
2022/ACT-101/0709-04/6493000/STAD/CBS/800/IP-1: Toelage socio-culturele verenigingen werkingsjaar 2021	342,00	0,00	342,00
2022/ACT-101/0709-04/6493000/STAD/CBS/800/IP-1: Toelage socio-culturele verenigingen werkingsjaar 2021	316,00	0,00	316,00
2022/ACT-101/0709-04/6493000/STAD/CBS/800/IP-1: Toelage socio-culturele verenigingen werkingsjaar 2021	316,00	0,00	316,00
2022/ACT-101/0709-04/6493000/STAD/CBS/800/IP-1: Toelage socio-culturele verenigingen werkingsjaar 2021	351,00	0,00	351,00
2022/ACT-101/0709-04/6493000/STAD/CBS/800/IP-1: Toelage socio-culturele verenigingen werkingsjaar 2021	-316,00	0,00	-316,00
2022/ACT-101/0709-04/6493000/STAD/CBS/800/IP-1: Toelage socio-culturele verenigingen werkingsjaar 2021	426,00	0,00	426,00
2022/ACT-101/0709-04/6493000/STAD/CBS/800/IP-1: Toelage socio-culturele verenigingen werkingsjaar 2021	291,00	0,00	291,00
2022/ACT-101/0709-04/6493000/STAD/CBS/800/IP-1: Toelage socio-culturele verenigingen werkingsjaar 2021	343,00	0,00	343,00
2022/ACT-101/0709-04/6493000/STAD/CBS/800/IP-1: Toelage socio-culturele verenigingen werkingsjaar 2021	418,00	0,00	418,00
2022/ACT-101/0709-04/6493000/STAD/CBS/800/IP-1: Toelage socio-culturele verenigingen werkingsjaar 2021	363,00	0,00	363,00
2022/ACT-101/0709-04/6493000/STAD/CBS/800/IP-1: Toelage socio-culturele verenigingen werkingsjaar 2021	297,00	0,00	297,00
2022/ACT-101/0709-04/6493000/STAD/CBS/800/IP-1: Toelage socio-culturele verenigingen werkingsjaar 2021	4.226,00	0,00	4.226,00
2022/ACT-101/0709-04/6493000/STAD/CBS/800/IP-1: Toelage socio-culturele verenigingen werkingsjaar 2021	2.060,00	0,00	2.060,00
2022/ACT-101/0709-04/6493000/STAD/CBS/800/IP-1: Toelage socio-culturele verenigingen werkingsjaar 2021	744,00	0,00	744,00
2022/ACT-101/0709-04/6493000/STAD/CBS/800/IP-1: Toelage socio-culturele verenigingen werkingsjaar 2021	1.211,00	0,00	1.211,00
2022/ACT-101/0709-04/6493000/STAD/CBS/800/IP-1: Toelage socio-culturele verenigingen werkingsjaar 2021	2.009,00	0,00	2.009,00
2022/ACT-101/0709-04/6493000/STAD/CBS/800/IP-1: Toelage socio-culturele verenigingen werkingsjaar 2021	581,00	0,00	581,00

Overzicht werkings- en investeringssubsidies per beleidsveld

Stad Bilzen

Beleidsveld en registraties

	Werkingssubsidie	Investeringssubsidie	Totaal
verenigingen werkingsjaar 2021			
2022/ACT-101/0709-04/6493000/STAD/CBS/800/IP-1: Toelage socio-culturele verenigingen werkingsjaar 2021	4.179,00	0,00	4.179,00
2022/ACT-101/0709-04/6493000/STAD/CBS/800/IP-1: Toelage socio-culturele verenigingen werkingsjaar 2021	377,00	0,00	377,00
2022/ACT-101/0709-04/6493000/STAD/CBS/800/IP-1: Toelage socio-culturele verenigingen werkingsjaar 2021	941,00	0,00	941,00
2022/ACT-101/0709-04/6493000/STAD/CBS/800/IP-1: Toelage socio-culturele verenigingen werkingsjaar 2021	1.300,00	0,00	1.300,00
2022/ACT-101/0709-04/6493000/STAD/CBS/800/IP-1: Toelage socio-culturele verenigingen werkingsjaar 2021	444,00	0,00	444,00
2022/ACT-101/0709-04/6493000/STAD/CBS/800/IP-1: Toelage socio-culturele verenigingen werkingsjaar 2021	283,00	0,00	283,00
2022/ACT-101/0709-04/6493000/STAD/CBS/800/IP-1: Toelage socio-culturele verenigingen werkingsjaar 2021	511,00	0,00	511,00
2022/ACT-101/0709-04/6493000/STAD/CBS/800/IP-1: Toelage socio-culturele verenigingen werkingsjaar 2021	470,00	0,00	470,00
2022/ACT-101/0709-04/6493000/STAD/CBS/800/IP-1: Toelage socio-culturele verenigingen werkingsjaar 2021	348,00	0,00	348,00
2022/ACT-101/0709-04/6493000/STAD/CBS/800/IP-1: Toelage socio-culturele verenigingen werkingsjaar 2021	518,00	0,00	518,00
2022/ACT-101/0709-04/6493000/STAD/CBS/800/IP-1: Toelage socio-culturele verenigingen werkingsjaar 2021	537,00	0,00	537,00
2022/ACT-101/0709-04/6493000/STAD/CBS/800/IP-1: Toelage socio-culturele verenigingen werkingsjaar 2021	347,00	0,00	347,00
2022/ACT-101/0709-04/6493000/STAD/CBS/800/IP-1: Toelage socio-culturele verenigingen werkingsjaar 2021	347,00	0,00	347,00
2022/ACT-101/0709-04/6493000/STAD/CBS/800/IP-1: Toelage socio-culturele verenigingen werkingsjaar 2021	514,00	0,00	514,00
2022/ACT-101/0709-04/6493000/STAD/CBS/800/IP-1: Toelage socio-culturele verenigingen werkingsjaar 2021	-347,00	0,00	-347,00
2022/ACT-101/0709-04/6493000/STAD/CBS/800/IP-1: Toelage socio-culturele verenigingen werkingsjaar 2021	417,00	0,00	417,00
2022/ACT-101/0709-04/6493000/STAD/CBS/800/IP-1: Toelage socio-culturele verenigingen werkingsjaar 2021	411,00	0,00	411,00
2022/ACT-101/0709-04/6493000/STAD/CBS/800/IP-1: Toelage socio-culturele verenigingen werkingsjaar 2021	363,00	0,00	363,00
2022/ACT-101/0709-04/6493000/STAD/CBS/800/IP-1: Toelage socio-culturele verenigingen werkingsjaar 2021	351,00	0,00	351,00
2022/ACT-101/0709-04/6493000/STAD/CBS/800/IP-1: Toelage socio-culturele verenigingen werkingsjaar 2021	404,00	0,00	404,00
2022/ACT-101/0709-04/6493000/STAD/CBS/800/IP-1: Toelage socio-culturele verenigingen werkingsjaar 2021	404,00	0,00	404,00
2022/ACT-101/0709-04/6493000/STAD/CBS/800/IP-1: Toelage socio-culturele verenigingen werkingsjaar 2021	313,00	0,00	313,00
2022/ACT-101/0709-04/6493000/STAD/CBS/800/IP-1: Toelage socio-culturele verenigingen werkingsjaar 2021	-404,00	0,00	-404,00
2022/ACT-101/0709-04/6493000/STAD/CBS/800/IP-1: Toelage socio-culturele verenigingen werkingsjaar 2021	449,00	0,00	449,00
2022/ACT-101/0709-04/6493000/STAD/CBS/800/IP-1: Toelage socio-culturele verenigingen werkingsjaar 2021	494,00	0,00	494,00
2022/ACT-101/0709-04/6493000/STAD/CBS/800/IP-1: Toelage socio-culturele verenigingen werkingsjaar 2021	374,00	0,00	374,00
2022/ACT-101/0709-04/6493000/STAD/CBS/800/IP-1: Toelage socio-culturele verenigingen werkingsjaar 2021	372,00	0,00	372,00
2022/ACT-101/0709-04/6493000/STAD/CBS/800/IP-1: Toelage socio-culturele verenigingen werkingsjaar 2021	289,00	0,00	289,00
2022/ACT-101/0709-04/6493000/STAD/CBS/800/IP-1: Toelage socio-culturele verenigingen werkingsjaar 2021	310,00	0,00	310,00

Overzicht werkings- en investeringssubsidies per beleidsveld

Stad Bilzen

Beleidsveld en registraties	Werkingssubsidie	Investeringssubsidie	Totaal
2022/ACT-101/0709-04/6493000/STAD/CBS/800/IP-1: Toelage socio-culturele verenigingen werkingsjaar 2021	366,00	0,00	366,00
2022/ACT-101/0709-04/6493000/STAD/CBS/800/IP-1: Toelage socio-culturele verenigingen werkingsjaar 2021	310,00	0,00	310,00
2022/ACT-101/0709-04/6493000/STAD/CBS/800/IP-1: Toelage socio-culturele verenigingen werkingsjaar 2021	289,00	0,00	289,00
2022/ACT-101/0709-04/6493000/STAD/CBS/800/IP-1: Toelage socio-culturele verenigingen werkingsjaar 2021	418,00	0,00	418,00
2022/ACT-101/0709-04/6493000/STAD/CBS/800/IP-1: Toelage socio-culturele verenigingen werkingsjaar 2021	589,00	0,00	589,00
2022/ACT-101/0709-04/6493000/STAD/CBS/800/IP-1: Toelage socio-culturele verenigingen werkingsjaar 2021	348,00	0,00	348,00
2022/ACT-101/0709-04/6493000/STAD/CBS/800/IP-1: Toelage socio-culturele verenigingen werkingsjaar 2021	329,00	0,00	329,00
2022/ACT-101/0709-04/6493000/STAD/CBS/800/IP-1: Toelage socio-culturele verenigingen werkingsjaar 2021	291,00	0,00	291,00
2022/ACT-101/0709-04/6493000/STAD/CBS/800/IP-1: Toelage socio-culturele verenigingen werkingsjaar 2021	383,00	0,00	383,00
2022/ACT-101/0709-04/6493000/STAD/CBS/800/IP-1: Toelage socio-culturele verenigingen werkingsjaar 2021	626,00	0,00	626,00
2022/ACT-101/0709-04/6493000/STAD/CBS/800/IP-1: Toelage socio-culturele verenigingen werkingsjaar 2021	294,00	0,00	294,00
2022/ACT-101/0709-04/6493000/STAD/CBS/800/IP-1: Toelage socio-culturele verenigingen werkingsjaar 2021	299,00	0,00	299,00
2022/ACT-101/0709-04/6493000/STAD/CBS/800/IP-1: Toelage socio-culturele verenigingen werkingsjaar 2021	332,00	0,00	332,00
2022/ACT-101/0709-04/6493000/STAD/CBS/800/IP-1: Toelage socio-culturele verenigingen werkingsjaar 2021	278,00	0,00	278,00
2022/ACT-101/0709-04/6493000/STAD/CBS/800/IP-1: Toelage socio-culturele verenigingen werkingsjaar 2021	288,00	0,00	288,00
2022/ACT-101/0709-04/6493000/STAD/CBS/800/IP-1: Toelage socio-culturele verenigingen werkingsjaar 2021	304,00	0,00	304,00
2022/ACT-101/0709-04/6493000/STAD/CBS/800/IP-1: Toelage socio-culturele verenigingen werkingsjaar 2021	310,00	0,00	310,00
2022/ACT-101/0709-04/6493000/STAD/CBS/800/IP-1: Toelage socio-culturele verenigingen werkingsjaar 2021	454,00	0,00	454,00
2022/ACT-101/0709-04/6493000/STAD/CBS/800/IP-1: Toelage socio-culturele verenigingen werkingsjaar 2021	297,00	0,00	297,00
2022/ACT-101/0709-04/6493000/STAD/CBS/800/IP-1: Toelage socio-culturele verenigingen werkingsjaar 2021	422,00	0,00	422,00
2022/ACT-101/0709-04/6493000/STAD/CBS/800/IP-1: Toelage socio-culturele verenigingen werkingsjaar 2021	404,00	0,00	404,00
2022/ACT-101/0709-04/6493000/STAD/CBS/800/IP-1: Toelage socio-culturele verenigingen werkingsjaar 2021	307,00	0,00	307,00
2022/ACT-101/0709-04/6493000/STAD/CBS/800/IP-1: Toelage socio-culturele verenigingen werkingsjaar 2021	329,00	0,00	329,00
2022/ACT-101/0709-04/6493000/STAD/CBS/800/IP-1: Toelage socio-culturele verenigingen werkingsjaar 2021	342,00	0,00	342,00
2022/ACT-101/0709-04/6493000/STAD/CBS/800/IP-1: Toelage socio-culturele verenigingen werkingsjaar 2021	332,00	0,00	332,00
2022/ACT-101/0709-04/6493000/STAD/CBS/800/IP-1: Toelage socio-culturele verenigingen werkingsjaar 2021	374,00	0,00	374,00
2022/ACT-101/0709-04/6493000/STAD/CBS/800/IP-1: Toelage socio-culturele verenigingen werkingsjaar 2021	391,00	0,00	391,00
2022/ACT-101/0709-04/6493000/STAD/CBS/800/IP-1: Toelage socio-culturele verenigingen werkingsjaar 2021	339,00	0,00	339,00
2022/ACT-101/0709-04/6493000/STAD/CBS/800/IP-1: Toelage socio-culturele verenigingen werkingsjaar 2021	369,00	0,00	369,00
2022/ACT-101/0709-04/6493000/STAD/CBS/800/IP-1: Toelage socio-culturele verenigingen werkingsjaar 2021	396,00	0,00	396,00

Overzicht werkings- en investeringssubsidies per beleidsveld

Stad Bilzen

Beleidsveld en registraties

	Werkingssubsidie	Investeringssubsidie	Totaal
verenigingen werkingsjaar 2021			
2022/ACT-101/0709-04/6493000/STAD/CBS/800/IP-1: Toelage socio-culturele verenigingen werkingsjaar 2021	355,00	0,00	355,00
2022/ACT-101/0709-04/6493000/STAD/CBS/800/IP-1: Toelage socio-culturele verenigingen werkingsjaar 2021	364,00	0,00	364,00
2022/ACT-101/0709-04/6493000/STAD/CBS/800/IP-1: Toelage socio-culturele verenigingen werkingsjaar 2021	348,00	0,00	348,00
2022/ACT-101/0709-04/6493000/STAD/CBS/800/IP-1: Toelage socio-culturele verenigingen werkingsjaar 2021	348,00	0,00	348,00
2022/ACT-101/0709-04/6493000/STAD/CBS/800/IP-1: Toelage socio-culturele verenigingen werkingsjaar 2021	489,00	0,00	489,00
2022/ACT-101/0709-04/6493000/STAD/CBS/800/IP-1: Toelage socio-culturele verenigingen werkingsjaar 2021	304,00	0,00	304,00
2022/ACT-101/0709-04/6493000/STAD/CBS/800/IP-1: Toelage socio-culturele verenigingen werkingsjaar 2021	315,00	0,00	315,00
2022/ACT-101/0709-04/6493000/STAD/CBS/800/IP-1: Toelage socio-culturele verenigingen werkingsjaar 2021	355,00	0,00	355,00
2022/ACT-101/0709-04/6493000/STAD/CBS/800/IP-1: Toelage socio-culturele verenigingen werkingsjaar 2021	278,00	0,00	278,00
2022/ACT-101/0709-04/6493000/STAD/CBS/800/IP-1: Toelage socio-culturele verenigingen werkingsjaar 2021	387,00	0,00	387,00
2022/ACT-101/0709-04/6493000/STAD/CBS/800/IP-1: Toelage socio-culturele verenigingen werkingsjaar 2021	518,00	0,00	518,00
2022/ACT-101/0709-04/6493000/STAD/CBS/800/IP-1: Toelage socio-culturele verenigingen werkingsjaar 2021	329,00	0,00	329,00
2022/ACT-101/0709-04/6493000/STAD/CBS/800/IP-1: Toelage socio-culturele verenigingen werkingsjaar 2021	578,00	0,00	578,00
2022/ACT-101/0709-04/6493000/STAD/CBS/800/IP-1: Toelage socio-culturele verenigingen werkingsjaar 2021	345,00	0,00	345,00
2022/ACT-101/0709-04/6493000/STAD/CBS/800/IP-1: Toelage socio-culturele verenigingen werkingsjaar 2021	278,00	0,00	278,00
2022/ACT-101/0709-04/6493000/STAD/CBS/800/IP-1: Toelage socio-culturele verenigingen werkingsjaar 2021	677,00	0,00	677,00
2022/ACT-101/0709-04/6493000/STAD/CBS/800/IP-1: Toelage socio-culturele verenigingen werkingsjaar 2021	355,00	0,00	355,00
2022/ACT-101/0709-04/6493000/STAD/CBS/800/IP-1: Toelage socio-culturele verenigingen werkingsjaar 2021	441,00	0,00	441,00
2022/ACT-101/0709-04/6493000/STAD/CBS/800/IP-1: Toelage socio-culturele verenigingen werkingsjaar 2021	348,00	0,00	348,00
2022/ACT-101/0709-04/6493000/STAD/CBS/800/IP-1: Toelage socio-culturele verenigingen werkingsjaar 2021	508,00	0,00	508,00
2022/ACT-101/0709-04/6493000/STAD/CBS/800/IP-1: Toelage socio-culturele verenigingen werkingsjaar 2021	508,00	0,00	508,00
2022/ACT-101/0709-04/6493000/STAD/CBS/800/IP-1: Toelage socio-culturele verenigingen werkingsjaar 2021	508,00	0,00	508,00
2022/ACT-101/0709-04/6493000/STAD/CBS/800/IP-1: Toelage socio-culturele verenigingen werkingsjaar 2021	441,00	0,00	441,00
2022/ACT-101/0709-04/6493000/STAD/CBS/800/IP-1: Toelage socio-culturele verenigingen werkingsjaar 2021	-508,00	0,00	-508,00
2022/ACT-101/0709-04/6493000/STAD/CBS/800/IP-1: Toelage socio-culturele verenigingen werkingsjaar 2021	406,00	0,00	406,00
2022/ACT-101/0709-04/6493000/STAD/CBS/800/IP-1: Toelage socio-culturele verenigingen werkingsjaar 2021	704,00	0,00	704,00
2022/ACT-101/0709-04/6493000/STAD/CBS/800/IP-1: Toelage socio-culturele verenigingen werkingsjaar 2021	466,00	0,00	466,00
2022/ACT-101/0709-04/6493000/STAD/CBS/800/IP-1: Toelage socio-culturele verenigingen werkingsjaar 2021	358,00	0,00	358,00
2022/ACT-101/0709-04/6493000/STAD/CBS/800/IP-1: Toelage socio-culturele verenigingen werkingsjaar 2021	358,00	0,00	358,00

Overzicht werkings- en investeringssubsidies per beleidsveld

Stad Bilzen

Beleidsveld en registraties	Werkingssubsidie	Investeringssubsidie	Totaal
2022/ACT-101/0709-04/6493000/STAD/CBS/800/IP-1: Toelage socio-culturele verenigingen werkingsjaar 2021	313,00	0,00	313,00
2022/ACT-101/0709-04/6493000/STAD/CBS/800/IP-1: Toelage socio-culturele verenigingen werkingsjaar 2021	-358,00	0,00	-358,00
2022/ACT-101/0709-04/6493000/STAD/CBS/800/IP-1: Toelage socio-culturele verenigingen werkingsjaar 2021	505,00	0,00	505,00
2022/ACT-101/0709-04/6493000/STAD/CBS/800/IP-1: Toelage socio-culturele verenigingen werkingsjaar 2021	-508,00	0,00	-508,00
2022/ACT-101/0709-04/6493000/STAD/CBS/800/IP-1: Toelage socio-culturele verenigingen werkingsjaar 2021	401,00	0,00	401,00
2022/ACT-101/0709-04/6493000/STAD/CBS/800/IP-1: Toelage socio-culturele verenigingen werkingsjaar 2021	527,00	0,00	527,00
2022/ACT-101/0709-04/6493000/STAD/CBS/800/IP-1: Toelage socio-culturele verenigingen werkingsjaar 2021	514,00	0,00	514,00
2022/ACT-101/0709-04/6493000/STAD/CBS/800/IP-1: Toelage socio-culturele verenigingen werkingsjaar 2021	332,00	0,00	332,00
2022/ACT-101/0709-04/6493000/STAD/CBS/800/IP-1: Toelage socio-culturele verenigingen werkingsjaar 2021 - Corr ECS	417,00	0,00	417,00
2022/ACT-101/0709-04/6493000/STAD/CBS/800/IP-1: Toelage socio-culturele verenigingen werkingsjaar 2021 - Corr ECS	348,00	0,00	348,00
2022/ACT-101/0709-04/6640000/STAD/CBS/600/IP-1: Dubbele betaling toelage infrastructuur 2021	0,00	-962,00	-962,00
2022/ACT-101/0709-04/6640000/STAD/CBS/600/IP-1: Dubbele betaling toelage infrastructuur 2021	0,00	-12.500,00	-12.500,00
2022/ACT-101/0709-04/6640000/STAD/CBS/600/IP-1: Dubbele betaling toelage infrastructuur 2021	0,00	-925,00	-925,00
2022/ACT-101/0709-04/6640000/STAD/CBS/600/IP-1: Dubbele betaling toelage infrastructuur 2021	0,00	-5.575,00	-5.575,00
2022/ACT-101/0709-04/6640000/STAD/CBS/600/IP-1: Toelage infrastructuur 2021	0,00	962,00	962,00
2022/ACT-101/0709-04/6640000/STAD/CBS/600/IP-1: Toelage infrastructuur 2021	0,00	12.500,00	12.500,00
2022/ACT-101/0709-04/6640000/STAD/CBS/600/IP-1: Toelage infrastructuur 2021	0,00	925,00	925,00
2022/ACT-101/0709-04/6640000/STAD/CBS/600/IP-1: Toelage infrastructuur 2021	0,00	5.575,00	5.575,00
2022/ACT-101/0709-04/6640000/STAD/CBS/600/IP-1: Toelage infrastructuur 2021 - Corr ECS	0,00	-12.500,00	-12.500,00
2022/ACT-101/0709-04/6640000/STAD/CBS/600/IP-1: Toelage infrastructuur 2021 - Corr ECS	0,00	-925,00	-925,00
2022/ACT-101/0709-04/6640000/STAD/CBS/600/IP-1: Toelage infrastructuur 2021 - Correctie ECS	0,00	-5.575,00	-5.575,00
2022/ACT-101/0709-04/6640000/STAD/CBS/600/IP-1: Toelage infrastructuur 2021 - Correctie ECS	0,00	-5.575,00	-5.575,00
2022/ACT-101/0709-04/6640000/STAD/CBS/600/IP-1: Toelage infrastructuur 2021 - Correctie ECS	0,00	5.575,00	5.575,00
2022/ACT-101/0709-04/6640000/STAD/CBS/600/IP-1: Toelage infrastructuur 2021 - corr ECS	0,00	-962,00	-962,00
2022/ACT-101/0709-04/6640000/STAD/CBS/600/IP-1: Toelage tussenkomst beheer culturele infrastructuur 2022	0,00	1.743,00	1.743,00
2022/ACT-101/0709-04/6640000/STAD/CBS/600/IP-1: Toelage tussenkomst beheer culturele infrastructuur 2022	0,00	1.561,00	1.561,00
2022/ACT-101/0709-04/6640000/STAD/CBS/600/IP-1: Toelage tussenkomst beheer culturele infrastructuur 2022 - Corr ECS	0,00	-1.561,00	-1.561,00
2022/ACT-101/0709-04/6640000/STAD/CBS/600/IP-1: Toelage tussenkomst beheer culturele infrastructuur 2022 - corr ECS	0,00	-1.743,00	-1.743,00
2022/ACT-101/0709-04/6640000/STAD/CBS/800/IP-1: Dubbele betaling toelage infrastructuur 2021	0,00	-2.074,00	-2.074,00
2022/ACT-101/0709-04/6640000/STAD/CBS/800/IP-1: Dubbele betaling toelage	0,00	-2.358,00	-2.358,00

Overzicht werkings- en investeringssubsidies per beleidsveld

Stad Bilzen

Beleidsveld en registraties

Werkingssubsidie

Investeringssubsidie

Totaal

infrastructuur 2021

2022/ACT-101/0709-04/6640000/STAD/CBS/800/IP-1: Dubbele betaling toelage infrastructuur 2021	0,00	-2.073,00	-2.073,00
2022/ACT-101/0709-04/6640000/STAD/CBS/800/IP-1: Dubbele betaling toelage infrastructuur 2021	0,00	-477,00	-477,00
2022/ACT-101/0709-04/6640000/STAD/CBS/800/IP-1: Dubbele betaling toelage infrastructuur 2021	0,00	-1.790,00	-1.790,00
2022/ACT-101/0709-04/6640000/STAD/CBS/800/IP-1: Dubbele betaling toelage infrastructuur 2021	0,00	-889,00	-889,00
2022/ACT-101/0709-04/6640000/STAD/CBS/800/IP-1: Dubbele betaling toelage infrastructuur 2021	0,00	-1.100,00	-1.100,00
2022/ACT-101/0709-04/6640000/STAD/CBS/800/IP-1: Dubbele betaling toelage infrastructuur 2021	0,00	-5.822,00	-5.822,00
2022/ACT-101/0709-04/6640000/STAD/CBS/800/IP-1: Dubbele betaling toelage infrastructuur 2021	0,00	-780,00	-780,00
2022/ACT-101/0709-04/6640000/STAD/CBS/800/IP-1: Dubbele betaling toelage infrastructuur 2021	0,00	-141,00	-141,00
2022/ACT-101/0709-04/6640000/STAD/CBS/800/IP-1: Dubbele betaling toelage infrastructuur 2021	0,00	-57,00	-57,00
2022/ACT-101/0709-04/6640000/STAD/CBS/800/IP-1: Dubbele betaling toelage infrastructuur 2021	0,00	-452,00	-452,00
2022/ACT-101/0709-04/6640000/STAD/CBS/800/IP-1: FAE Toelage beheer infrastructuur lokalen KH Ons Verlangen Beverst	0,00	3.026,98	3.026,98
2022/ACT-101/0709-04/6640000/STAD/CBS/800/IP-1: Toelage beheer infrastructuur 2022 zaal 't Kabotske	0,00	3.190,98	3.190,98
2022/ACT-101/0709-04/6640000/STAD/CBS/800/IP-1: Toelage infrastructuur 2021	0,00	2.074,00	2.074,00
2022/ACT-101/0709-04/6640000/STAD/CBS/800/IP-1: Toelage infrastructuur 2021	0,00	2.358,00	2.358,00
2022/ACT-101/0709-04/6640000/STAD/CBS/800/IP-1: Toelage infrastructuur 2021	0,00	2.073,00	2.073,00
2022/ACT-101/0709-04/6640000/STAD/CBS/800/IP-1: Toelage infrastructuur 2021	0,00	477,00	477,00
2022/ACT-101/0709-04/6640000/STAD/CBS/800/IP-1: Toelage infrastructuur 2021	0,00	1.790,00	1.790,00
2022/ACT-101/0709-04/6640000/STAD/CBS/800/IP-1: Toelage infrastructuur 2021	0,00	889,00	889,00
2022/ACT-101/0709-04/6640000/STAD/CBS/800/IP-1: Toelage infrastructuur 2021	0,00	1.100,00	1.100,00
2022/ACT-101/0709-04/6640000/STAD/CBS/800/IP-1: Toelage infrastructuur 2021	0,00	5.822,00	5.822,00
2022/ACT-101/0709-04/6640000/STAD/CBS/800/IP-1: Toelage infrastructuur 2021	0,00	780,00	780,00
2022/ACT-101/0709-04/6640000/STAD/CBS/800/IP-1: Toelage infrastructuur 2021	0,00	141,00	141,00
2022/ACT-101/0709-04/6640000/STAD/CBS/800/IP-1: Toelage infrastructuur 2021	0,00	57,00	57,00
2022/ACT-101/0709-04/6640000/STAD/CBS/800/IP-1: Toelage infrastructuur 2021	0,00	452,00	452,00
2022/ACT-101/0709-04/6640000/STAD/CBS/800/IP-1: Toelage infrastructuur 2021	0,00	5.575,00	5.575,00
2022/ACT-101/0709-04/6640000/STAD/CBS/800/IP-1: Toelage infrastructuur 2021	0,00	-5.575,00	-5.575,00
2022/ACT-101/0709-04/6640000/STAD/CBS/800/IP-1: Toelage infrastructuur 2021 - Corr ECS	0,00	12.500,00	12.500,00
2022/ACT-101/0709-04/6640000/STAD/CBS/800/IP-1: Toelage infrastructuur 2021 - Corr ECS	0,00	5.575,00	5.575,00
2022/ACT-101/0709-04/6640000/STAD/CBS/800/IP-1: Toelage infrastructuur 2021 - Corr ECS	0,00	925,00	925,00

Overzicht werkings- en investeringssubsidies per beleidsveld

Stad Bilzen

Beleidsveld en registraties	Werkingssubsidie	Investeringssubsidie	Totaal
2022/ACT-101/0709-04/6640000/STAD/CBS/800/IP-1: Toelage infrastructuur 2021 - corr ECS	0,00	962,00	962,00
2022/ACT-101/0709-04/6640000/STAD/CBS/800/IP-1: Toelage infrastructuur KH Ons Verlangen Beverst	0,00	3.694,55	3.694,55
2022/ACT-101/0709-04/6640000/STAD/CBS/800/IP-1: Toelage tussenkomst beheer culturele infrastructuur 2022	0,00	2.718,00	2.718,00
2022/ACT-101/0709-04/6640000/STAD/CBS/800/IP-1: Toelage tussenkomst beheer culturele infrastructuur 2022	0,00	2.584,00	2.584,00
2022/ACT-101/0709-04/6640000/STAD/CBS/800/IP-1: Toelage tussenkomst beheer culturele infrastructuur 2022	0,00	383,00	383,00
2022/ACT-101/0709-04/6640000/STAD/CBS/800/IP-1: Toelage tussenkomst beheer culturele infrastructuur 2022	0,00	1.651,00	1.651,00
2022/ACT-101/0709-04/6640000/STAD/CBS/800/IP-1: Toelage tussenkomst beheer culturele infrastructuur 2022	0,00	2.224,00	2.224,00
2022/ACT-101/0709-04/6640000/STAD/CBS/800/IP-1: Toelage tussenkomst beheer culturele infrastructuur 2022	0,00	1.689,00	1.689,00
2022/ACT-101/0709-04/6640000/STAD/CBS/800/IP-1: Toelage tussenkomst beheer culturele infrastructuur 2022	0,00	1.732,00	1.732,00
2022/ACT-101/0709-04/6640000/STAD/CBS/800/IP-1: Toelage tussenkomst beheer culturele infrastructuur 2022	0,00	5.295,00	5.295,00
2022/ACT-101/0709-04/6640000/STAD/CBS/800/IP-1: Toelage tussenkomst beheer culturele infrastructuur 2022	0,00	11.169,00	11.169,00
2022/ACT-101/0709-04/6640000/STAD/CBS/800/IP-1: Toelage tussenkomst beheer culturele infrastructuur 2022	0,00	1.401,00	1.401,00
2022/ACT-101/0709-04/6640000/STAD/CBS/800/IP-1: Toelage tussenkomst beheer culturele infrastructuur 2022	0,00	1.035,00	1.035,00
2022/ACT-101/0709-04/6640000/STAD/CBS/800/IP-1: Toelage tussenkomst beheer culturele infrastructuur 2022	0,00	1.294,00	1.294,00
2022/ACT-101/0709-04/6640000/STAD/CBS/800/IP-1: Toelage tussenkomst beheer culturele infrastructuur 2022 - Corr ECS	0,00	1.561,00	1.561,00
2022/ACT-101/0709-04/6640000/STAD/CBS/800/IP-1: Toelage tussenkomst beheer culturele infrastructuur 2022 - corr ECS	0,00	1.743,00	1.743,00
2022/ACT-86/0709-01/6493000/STAD/CBS/800/IP-GEEN: Subsidie podiumkansen verjaardagsconcert	375,00	0,00	375,00
2022/ACT-86/0709-01/6493000/STAD/CBS/800/IP-GEEN: Toelage Bilzerse popbands - Neptune's Kiss	250,00	0,00	250,00
2022/ACT-86/0709-01/6493000/STAD/CBS/800/IP-GEEN: Toelage Neptune's Kiss Subsidies Bilzerse popbands	250,00	0,00	250,00
2022/ACT-86/0709-01/6493000/STAD/CBS/800/IP-GEEN: Toelage bilzerse popbands	250,00	0,00	250,00
2022/ACT-86/0709-01/6493000/STAD/CBS/800/IP-GEEN: Toelage podiumactiviteiten Rocktoberfest	375,00	0,00	375,00
2022/ACT-86/0709-01/6493000/STAD/CBS/800/IP-GEEN: Toelage podiumkansen bilzerse popbands My Extacy	250,00	0,00	250,00
0719: Overige evenementen	46.207,20	0,00	46.207,20
2022/ACT-102/0719-00/6493000/STAD/CBS/800/IP-GEEN: Toelage fleuramour 2022	6.000,00	0,00	6.000,00
2022/ACT-102/0719-00/6493000/STAD/CBS/800/IP-GEEN: Toelage organisatie de Hut 2022	3.000,00	0,00	3.000,00
2022/ACT-102/0719-00/6493000/STAD/CBS/800/IP-GEEN: Toelage prinsenweekend 2022	3.000,00	0,00	3.000,00
2022/ACT-102/0719-00/6493000/STAD/CBS/800/IP-GEEN: Toelage schots weekend 2022	10.000,00	0,00	10.000,00
2022/ACT-102/0719-00/6493000/STAD/CBS/800/IP-GEEN: Toelage zomeropera 2022	5.000,00	0,00	5.000,00
2022/ACT-102/0719-07/6493000/STAD/CBS/800/IP-GEEN: Toelage Agricultura	12.650,00	0,00	12.650,00

Overzicht werkings- en investeringsubsidies per beleidsveld

Stad Bilzen

Beleidsveld en registraties	Werkingssubsidie	Investeringssubsidie	Totaal
2022			
2022/ACT-102/0719-08/6493000/STAD/CBS/500/IP-GEEN: Toelage 11/11 (bloemstuk + koffietafel)	107,20	0,00	107,20
2022/ACT-102/0719-08/6493000/STAD/CBS/500/IP-GEEN: Toelage 11/11 (bloemstuk + koffietafel)	0,00	0,00	0,00
2022/ACT-102/0719-09/6493000/STAD/CBS/500/IP-GEEN: Toelage ondersteuning buurtfeesten en buurtinitiatieven 2022	150,00	0,00	150,00
2022/ACT-102/0719-09/6493000/STAD/CBS/800/IP-GEEN: Toelage buurtfeesten en buurtinitiatieven	150,00	0,00	150,00
2022/ACT-102/0719-09/6493000/STAD/CBS/800/IP-GEEN: Toelage buurtfeesten en buurtinitiatieven	150,00	0,00	150,00
2022/ACT-102/0719-09/6493000/STAD/CBS/800/IP-GEEN: Toelage buurtfeesten en buurtinitiatieven	150,00	0,00	150,00
2022/ACT-102/0719-09/6493000/STAD/CBS/800/IP-GEEN: Toelage buurtfeesten en buurtinitiatieven	150,00	0,00	150,00
2022/ACT-102/0719-09/6493000/STAD/CBS/800/IP-GEEN: Toelage ondersteuning buurtfeesten en buurtinitiatieven 2021	150,00	0,00	150,00
2022/ACT-102/0719-09/6493000/STAD/CBS/800/IP-GEEN: Toelage ondersteuning buurtfeesten en buurtinitiatieven 2022	150,00	0,00	150,00
2022/ACT-102/0719-09/6493000/STAD/CBS/800/IP-GEEN: Toelage ondersteuning buurtfeesten en buurtinitiatieven 2022	150,00	0,00	150,00
2022/ACT-102/0719-09/6493000/STAD/CBS/800/IP-GEEN: Toelage ondersteuning buurtfeesten en buurtinitiatieven 2022	150,00	0,00	150,00
2022/ACT-102/0719-09/6493000/STAD/CBS/800/IP-GEEN: Toelage ondersteuning buurtfeesten en buurtinitiatieven 2022	150,00	0,00	150,00
2022/ACT-102/0719-09/6493000/STAD/CBS/800/IP-GEEN: Toelage ondersteuning buurtfeesten en buurtinitiatieven 2022	150,00	0,00	150,00
2022/ACT-102/0719-09/6493000/STAD/CBS/800/IP-GEEN: Toelage ondersteuning buurtfeesten en buurtinitiatieven 2022	150,00	0,00	150,00
2022/ACT-102/0719-09/6493000/STAD/CBS/800/IP-GEEN: Toelage ondersteuning buurtfeesten en buurtinitiatieven 2022	150,00	0,00	150,00
2022/ACT-102/0719-09/6493000/STAD/CBS/800/IP-GEEN: Toelage ondersteuning buurtfeesten en buurtinitiatieven 2022	150,00	0,00	150,00
2022/ACT-102/0719-09/6493000/STAD/CBS/800/IP-GEEN: Toelage ondersteuning buurtfeesten en buurtinitiatieven 2022	150,00	0,00	150,00
2022/ACT-102/0719-09/6493000/STAD/CBS/800/IP-GEEN: Toelage ondersteuning buurtfeesten en buurtinitiatieven 2022	150,00	0,00	150,00
2022/ACT-102/0719-09/6493000/STAD/CBS/800/IP-GEEN: Toelage ondersteuning buurtfeesten en buurtinitiatieven 2022	150,00	0,00	150,00
2022/ACT-102/0719-09/6493000/STAD/CBS/800/IP-GEEN: Toelage ondersteuning buurtfeesten en buurtinitiatieven 2022	150,00	0,00	150,00
2022/ACT-102/0719-09/6493000/STAD/CBS/800/IP-GEEN: Toelage ondersteuning buurtfeesten en buurtinitiatieven 2022	150,00	0,00	150,00
2022/ACT-102/0719-09/6493000/STAD/CBS/800/IP-GEEN: Toelage ondersteuning buurtfeesten en buurtinitiatieven 2022	150,00	0,00	150,00
2022/ACT-88/0719-05/6493000/STAD/CBS/800/IP-8: Toelage ZininZang editie Vlaamse Feestdag	3.450,00	0,00	3.450,00
0729: Overig beleid inzake het erfgoed	8.937,50	0,00	8.937,50
2022/ACT-69/0729-00/6493000/STAD/CBS/800/IP-GEEN: Toelage heemkundekring Belisium renovatie pand Kloosterstraat	3.987,65	0,00	3.987,65
2022/ACT-69/0729-00/6493000/STAD/CBS/800/IP-GEEN: Toelage heemkundekring Belisium renovatie pand Kloosterstraat - schijf 4	949,85	0,00	949,85
2022/ACT-69/0729-00/6493000/STAD/CBS/800/IP-GEEN: Toelage historische studies Aurora	1.000,00	0,00	1.000,00
2022/ACT-69/0729-00/6493000/STAD/CBS/800/IP-GEEN: Toelage historische studies HISAB	1.000,00	0,00	1.000,00

Overzicht werkings- en investeringsubsidies per beleidsveld

Stad Bilzen

Beleidsveld en registraties	Werkingssubsidie	Investeringssubsidie	Totaal
2022/ACT-69/0729-00/6493000/STAD/CBS/800/IP-GEEN: Toelage historische studies de Bilzersen Diksenaer deel 1	1.000,00	0,00	1.000,00
2022/ACT-69/0729-00/6493000/STAD/CBS/800/IP-GEEN: Toelage historische studies: boek 5 jaar expo historische kaarten	1.000,00	0,00	1.000,00
0740: Sportsector- en verenigingsondersteuning	459.551,70	100.000,00	559.551,70
2022/ACT-101/0740-00/6493000/STAD/CBS/600/IP-1: Toelagen opstart interiolale vereniging regio Haspengouw	250,00	0,00	250,00
2022/ACT-101/0740-00/6493000/STAD/CBS/600/IP-1: Toelagen opstart interiolale vereniging regio Haspengouw - Corr ECS	-250,00	0,00	-250,00
2022/ACT-101/0740-00/6493000/STAD/CBS/800/IP-1: Toelage onderhoud sportaccommodaties	750,00	0,00	750,00
2022/ACT-101/0740-00/6493000/STAD/CBS/800/IP-1: Toelage onderhoud sportaccommodaties	750,00	0,00	750,00
2022/ACT-101/0740-00/6493000/STAD/CBS/800/IP-1: Toelage onderhoud sportaccommodaties	2.702,10	0,00	2.702,10
2022/ACT-101/0740-00/6493000/STAD/CBS/800/IP-1: Toelage onderhoud sportaccommodaties	-750,00	0,00	-750,00
2022/ACT-101/0740-00/6493000/STAD/CBS/800/IP-1: Toelage onderhoud sportaccommodaties	11.750,00	0,00	11.750,00
2022/ACT-101/0740-00/6493000/STAD/CBS/800/IP-1: Toelage onderhoud sportaccommodaties	11.750,00	0,00	11.750,00
2022/ACT-101/0740-00/6493000/STAD/CBS/800/IP-1: Toelage onderhoud sportaccommodaties	5.750,00	0,00	5.750,00
2022/ACT-101/0740-00/6493000/STAD/CBS/800/IP-1: Toelage onderhoud sportaccommodaties	10.930,00	0,00	10.930,00
2022/ACT-101/0740-00/6493000/STAD/CBS/800/IP-1: Toelage onderhoud sportaccommodaties	11.750,00	0,00	11.750,00
2022/ACT-101/0740-00/6493000/STAD/CBS/800/IP-1: Toelage onderhoud sportaccommodaties	6.779,00	0,00	6.779,00
2022/ACT-101/0740-00/6493000/STAD/CBS/800/IP-1: Toelage onderhoud sportaccommodaties	750,00	0,00	750,00
2022/ACT-101/0740-00/6493000/STAD/CBS/800/IP-1: Toelage onderhoud sportaccommodaties	10.750,00	0,00	10.750,00
2022/ACT-101/0740-00/6493000/STAD/CBS/800/IP-1: Toelage rittenwedstrijd "Ster van Zuid-Limburg"	7.500,00	0,00	7.500,00
2022/ACT-101/0740-00/6493000/STAD/CBS/800/IP-1: Toelage sportverenigingen 2022	114.088,90	0,00	114.088,90
2022/ACT-101/0740-00/6493000/STAD/CBS/800/IP-1: Toelage sportverenigingen 2022	-180,40	0,00	-180,40
2022/ACT-101/0740-00/6493000/STAD/CBS/800/IP-1: Toelagen opstart interiolale vereniging regio Haspengouw - Corr ECS	250,00	0,00	250,00
2022/ACT-2/0740-00/6493000/STAD/CBS/800/IP-GEEN: Toelage 'Samen loopt het' en #gasgeven	1.150,00	0,00	1.150,00
2022/ACT-2/0740-00/6493000/STAD/CBS/800/IP-GEEN: Toelage 'Samen loopt het' en #gasgeven	1.150,00	0,00	1.150,00
2022/ACT-2/0740-00/6493000/STAD/CBS/800/IP-GEEN: Toelage 'Samen loopt het' en #gasgeven	1.150,00	0,00	1.150,00
2022/ACT-2/0740-00/6493000/STAD/CBS/800/IP-GEEN: Toelage 'Samen loopt het' en #gasgeven	1.150,00	0,00	1.150,00
2022/ACT-2/0740-00/6493000/STAD/CBS/800/IP-GEEN: Toelage 'Samen loopt het' en #gasgeven	1.150,00	0,00	1.150,00
2022/GBB-GRB/0740-00/6640000/STAD/CBS/800/IP-GEEN: Jaarlijkse toelage volgens opstalakte 13 juni 2019	0,00	100.000,00	100.000,00
2022/GBB-ONT/0740-00/6495000/STAD/CBS/430/IP-GEEN: Prijssubsidie sportinfra - 01/2022	17.008,00	0,00	17.008,00
2022/GBB-ONT/0740-00/6495000/STAD/CBS/430/IP-GEEN: Prijssubsidie	5.400,00	0,00	5.400,00

Overzicht werkings- en investeringsubsidies per beleidsveld

Stad Bilzen

Beleidsveld en registraties

	Werkingssubsidie	Investeringssubsidie	Totaal
sportinfra - 01/2022 Foxboek vorderingen			
2022/GBB-ONT/0740-00/6495000/STAD/CBS/430/IP-GEEN: Prijssubsidie sportinfra - 01/2022 Foxboek vorderingen	-5.400,00	0,00	-5.400,00
2022/GBB-ONT/0740-00/6495000/STAD/CBS/430/IP-GEEN: Prijssubsidie sportinfra - 02/2022	17.340,00	0,00	17.340,00
2022/GBB-ONT/0740-00/6495000/STAD/CBS/430/IP-GEEN: Prijssubsidie sportinfra - 03/2022	21.010,50	0,00	21.010,50
2022/GBB-ONT/0740-00/6495000/STAD/CBS/430/IP-GEEN: Prijssubsidie sportinfra - 04/2022	12.795,50	0,00	12.795,50
2022/GBB-ONT/0740-00/6495000/STAD/CBS/430/IP-GEEN: Prijssubsidie sportinfra - 05/2022	16.151,00	0,00	16.151,00
2022/GBB-ONT/0740-00/6495000/STAD/CBS/430/IP-GEEN: Prijssubsidie sportinfra - 06/2022	10.515,50	0,00	10.515,50
2022/GBB-ONT/0740-00/6495000/STAD/CBS/430/IP-GEEN: Prijssubsidie sportinfra - 07/2022	216,00	0,00	216,00
2022/GBB-ONT/0740-00/6495000/STAD/CBS/430/IP-GEEN: Prijssubsidie sportinfra - 08/2022	10.717,00	0,00	10.717,00
2022/GBB-ONT/0740-00/6495000/STAD/CBS/430/IP-GEEN: Prijssubsidie sportinfra - 08/2022	7.782,92	0,00	7.782,92
2022/GBB-ONT/0740-00/6495000/STAD/CBS/430/IP-GEEN: Prijssubsidie sportinfra - 09/2022	10.482,92	0,00	10.482,92
2022/GBB-ONT/0740-00/6495000/STAD/CBS/430/IP-GEEN: Prijssubsidie sportinfra - 12/2022	14.322,50	0,00	14.322,50
2022/GBB-ONT/0740-00/6495000/STAD/CBS/430/IP-GEEN: Prijssubsidie sportinfra - Foxboek vorderingen 01/2022	5.400,00	0,00	5.400,00
2022/GBB-ONT/0740-00/6495000/STAD/CBS/430/IP-GEEN: Prijssubsidie sportinfra - Foxboek vorderingen 02/2022	11.005,75	0,00	11.005,75
2022/GBB-ONT/0740-00/6495000/STAD/CBS/430/IP-GEEN: Prijssubsidie sportinfra - Foxboek vorderingen 03/2022	4.962,19	0,00	4.962,19
2022/GBB-ONT/0740-00/6495000/STAD/CBS/430/IP-GEEN: Prijssubsidie sportinfra - Foxboek vorderingen 05/2022	17.015,06	0,00	17.015,06
2022/GBB-ONT/0740-00/6495000/STAD/CBS/430/IP-GEEN: Prijssubsidie sportinfra - Foxboek vorderingen 06/2022	3.180,00	0,00	3.180,00
2022/GBB-ONT/0740-00/6495000/STAD/CBS/430/IP-GEEN: Prijssubsidie sportinfra - Foxboek vorderingen 07/2022	3.180,00	0,00	3.180,00
2022/GBB-ONT/0740-00/6495000/STAD/CBS/430/IP-GEEN: Prijssubsidie sportinfra - Foxboek vorderingen 10/2022	6.975,72	0,00	6.975,72
2022/GBB-ONT/0740-00/6495000/STAD/CBS/430/IP-GEEN: Prijssubsidie sportinfra - Foxboek vorderingen 11/2022	6.064,52	0,00	6.064,52
2022/GBB-ONT/0740-00/6495000/STAD/CBS/430/IP-GEEN: Prijssubsidie sportinfra - Foxboek vorderingen 12/2022	4.628,52	0,00	4.628,52
2022/GBB-ONT/0740-00/6495000/STAD/CBS/430/IP-GEEN: Prijssubsidie sportinfra - recreatex 09/2022	20.327,00	0,00	20.327,00
2022/GBB-ONT/0740-00/6495000/STAD/CBS/430/IP-GEEN: Prijssubsidie sportinfra - recreatex 10/2022	18.960,00	0,00	18.960,00
2022/GBB-ONT/0740-00/6495000/STAD/CBS/430/IP-GEEN: Prijssubsidie sportinfra - recreatex 11/2022	18.441,50	0,00	18.441,50
0742: Sportinfrastructuur	718.108,45	0,00	718.108,45
2022/GBB-ONT/0742-60/6495000/STAD/CBS/430/IP-GEEN: Prijssubsidie zwembad 12/2022	13.739,00	0,00	13.739,00
2022/GBB-ONT/0742-60/6495000/STAD/CBS/430/IP-GEEN: Prijssubsidie zwembad 12/2022	30.048,20	0,00	30.048,20
2022/GBB-ONT/0742-60/6495000/STAD/CBS/430/IP-GEEN: Prijssubsidie zwembad 12/2022	-13.739,00	0,00	-13.739,00
2022/GBB-ONT/0742-60/6495000/STAD/CBS/430/IP-GEEN: Prijssubsidie zwembad geenkasfacturen 01/2022	11.354,00	0,00	11.354,00

Overzicht werkings- en investeringssubsidies per beleidsveld

Stad Bilzen

Beleidsveld en registraties	Werkingssubsidie	Investeringssubsidie	Totaal
2022/GBB-ONT/0742-60/6495000/STAD/CBS/430/IP-GEEN: Prijssubsidie zwembad geenkasfacturen 02/2022	16.525,00	0,00	16.525,00
2022/GBB-ONT/0742-60/6495000/STAD/CBS/430/IP-GEEN: Prijssubsidie zwembad geenkasfacturen 03/2022	17.237,00	0,00	17.237,00
2022/GBB-ONT/0742-60/6495000/STAD/CBS/430/IP-GEEN: Prijssubsidie zwembad geenkasfacturen 04/2022	12.837,00	0,00	12.837,00
2022/GBB-ONT/0742-60/6495000/STAD/CBS/430/IP-GEEN: Prijssubsidie zwembad geenkasfacturen 05/2022	17.639,00	0,00	17.639,00
2022/GBB-ONT/0742-60/6495000/STAD/CBS/430/IP-GEEN: Prijssubsidie zwembad geenkasfacturen 06/2022	19.012,00	0,00	19.012,00
2022/GBB-ONT/0742-60/6495000/STAD/CBS/430/IP-GEEN: Prijssubsidie zwembad geenkasfacturen 07/2022	3.062,00	0,00	3.062,00
2022/GBB-ONT/0742-60/6495000/STAD/CBS/430/IP-GEEN: Prijssubsidie zwembad geenkasfacturen 08/2022	6.403,00	0,00	6.403,00
2022/GBB-ONT/0742-60/6495000/STAD/CBS/430/IP-GEEN: Prijssubsidie zwembad geenkasfacturen 09/2022	12.280,00	0,00	12.280,00
2022/GBB-ONT/0742-60/6495000/STAD/CBS/430/IP-GEEN: Prijssubsidie zwembad geenkasfacturen 10/2022	18.200,00	0,00	18.200,00
2022/GBB-ONT/0742-60/6495000/STAD/CBS/430/IP-GEEN: Prijssubsidie zwembad geenkasfacturen 11/2022	14.533,00	0,00	14.533,00
2022/GBB-ONT/0742-60/6495000/STAD/CBS/430/IP-GEEN: Prijssubsidie zwembad geenkasfacturen 12/2022	13.739,00	0,00	13.739,00
2022/GBB-ONT/0742-60/6495000/STAD/CBS/430/IP-GEEN: Prijssubsidie zwembad kasfacturen 01/2022	40.088,00	0,00	40.088,00
2022/GBB-ONT/0742-60/6495000/STAD/CBS/430/IP-GEEN: Prijssubsidie zwembad kasfacturen 02/2022	44.404,00	0,00	44.404,00
2022/GBB-ONT/0742-60/6495000/STAD/CBS/430/IP-GEEN: Prijssubsidie zwembad kasfacturen 03/2022	42.953,00	0,00	42.953,00
2022/GBB-ONT/0742-60/6495000/STAD/CBS/430/IP-GEEN: Prijssubsidie zwembad kasfacturen 04/2022	53.352,00	0,00	53.352,00
2022/GBB-ONT/0742-60/6495000/STAD/CBS/430/IP-GEEN: Prijssubsidie zwembad kasfacturen 05/2022	36.540,80	0,00	36.540,80
2022/GBB-ONT/0742-60/6495000/STAD/CBS/430/IP-GEEN: Prijssubsidie zwembad kasfacturen 06/2022	37.072,00	0,00	37.072,00
2022/GBB-ONT/0742-60/6495000/STAD/CBS/430/IP-GEEN: Prijssubsidie zwembad kasfacturen 07/2022	85.762,01	0,00	85.762,01
2022/GBB-ONT/0742-60/6495000/STAD/CBS/430/IP-GEEN: Prijssubsidie zwembad kasfacturen 08/2022	98.385,00	0,00	98.385,00
2022/GBB-ONT/0742-60/6495000/STAD/CBS/430/IP-GEEN: Prijssubsidie zwembad kasfacturen 09/2022	20.217,84	0,00	20.217,84
2022/GBB-ONT/0742-60/6495000/STAD/CBS/430/IP-GEEN: Prijssubsidie zwembad kasfacturen 10/2022	32.874,00	0,00	32.874,00
2022/GBB-ONT/0742-60/6495000/STAD/CBS/430/IP-GEEN: Prijssubsidie zwembad kasfacturen 11/2022	33.590,60	0,00	33.590,60
0750: Jeugdsector- en verenigingsondersteuning	59.724,99	0,00	59.724,99
2022/ACT-101/0750-00/6493000/STAD/CBS/800/IP-1: Toelage erkende jeugdwerkinitiatieven 2022	2.952,74	0,00	2.952,74
2022/ACT-101/0750-00/6493000/STAD/CBS/800/IP-1: Toelage erkende jeugdwerkinitiatieven 2022	1.678,65	0,00	1.678,65
2022/ACT-101/0750-00/6493000/STAD/CBS/800/IP-1: Toelage erkende jeugdwerkinitiatieven 2022	3.352,59	0,00	3.352,59
2022/ACT-101/0750-00/6493000/STAD/CBS/800/IP-1: Toelage erkende jeugdwerkinitiatieven 2022	5.635,71	0,00	5.635,71
2022/ACT-101/0750-00/6493000/STAD/CBS/800/IP-1: Toelage erkende jeugdwerkinitiatieven 2022	847,81	0,00	847,81
2022/ACT-101/0750-00/6493000/STAD/CBS/800/IP-1: Toelage erkende jeugdwerkinitiatieven 2022	781,94	0,00	781,94

Beleidsveld en registraties	Werkingssubsidie	Investeringssubsidie	Totaal
jeugdwerkinitiatieven 2022			
2022/ACT-101/0750-00/6493000/STAD/CBS/800/IP-1: Toelage erkende jeugdwerkinitiatieven 2022	1.184,95	0,00	1.184,95
2022/ACT-101/0750-00/6493000/STAD/CBS/800/IP-1: Toelage erkende jeugdwerkinitiatieven 2022	1.133,38	0,00	1.133,38
2022/ACT-101/0750-00/6493000/STAD/CBS/800/IP-1: Toelage erkende jeugdwerkinitiatieven 2022	665,05	0,00	665,05
2022/ACT-101/0750-00/6493000/STAD/CBS/800/IP-1: Toelage erkende jeugdwerkinitiatieven 2022	874,88	0,00	874,88
2022/ACT-101/0750-00/6493000/STAD/CBS/800/IP-1: Toelage erkende jeugdwerkinitiatieven 2022	676,13	0,00	676,13
2022/ACT-101/0750-00/6493000/STAD/CBS/800/IP-1: Toelage erkende jeugdwerkinitiatieven 2022	1.775,58	0,00	1.775,58
2022/ACT-101/0750-00/6493000/STAD/CBS/800/IP-1: Toelage erkende jeugdwerkinitiatieven 2022	1.483,22	0,00	1.483,22
2022/ACT-101/0750-00/6493000/STAD/CBS/800/IP-1: Toelage erkende jeugdwerkinitiatieven 2022	1.567,66	0,00	1.567,66
2022/ACT-101/0750-00/6493000/STAD/CBS/800/IP-1: Toelage erkende jeugdwerkinitiatieven 2022	2.105,71	0,00	2.105,71
2022/ACT-101/0750-00/6493000/STAD/CBS/800/IP-1: Toelage erkende jeugdwerkinitiatieven 2022	1.053,03	0,00	1.053,03
2022/ACT-101/0750-00/6493000/STAD/CBS/800/IP-1: Toelage erkende jeugdwerkinitiatieven 2022	2.265,90	0,00	2.265,90
2022/ACT-101/0750-00/6493000/STAD/CBS/800/IP-1: Toelage erkende jeugdwerkinitiatieven 2022	2.388,10	0,00	2.388,10
2022/ACT-101/0750-00/6493000/STAD/CBS/800/IP-1: Toelage erkende jeugdwerkinitiatieven 2022	3.621,84	0,00	3.621,84
2022/ACT-101/0750-00/6493000/STAD/CBS/800/IP-1: Toelage erkende jeugdwerkinitiatieven 2022	2.332,83	0,00	2.332,83
2022/ACT-101/0750-00/6493000/STAD/CBS/800/IP-1: Toelage erkende jeugdwerkinitiatieven 2022	3.252,85	0,00	3.252,85
2022/ACT-101/0750-00/6493000/STAD/CBS/800/IP-1: Toelage erkende jeugdwerkinitiatieven 2022	890,73	0,00	890,73
2022/ACT-101/0750-00/6493000/STAD/CBS/800/IP-1: Toelage erkende jeugdwerkinitiatieven 2022	1.383,53	0,00	1.383,53
2022/ACT-101/0750-00/6493000/STAD/CBS/800/IP-1: Toelage erkende jeugdwerkinitiatieven 2022	556,25	0,00	556,25
2022/ACT-101/0750-00/6493000/STAD/CBS/800/IP-1: Toelage erkende jeugdwerkinitiatieven 2022	1.263,93	0,00	1.263,93
2022/ACT-101/0750-00/6493000/STAD/CBS/800/IP-1: Toelage erkende jeugdwerkinitiatieven 2022	4.696,35	0,00	4.696,35
2022/ACT-101/0750-00/6493000/STAD/CBS/800/IP-1: Toelage erkende jeugdwerkinitiatieven 2022	3.478,92	0,00	3.478,92
2022/ACT-101/0750-00/6493000/STAD/CBS/800/IP-1: Toelage erkende jeugdwerkinitiatieven 2022	2.824,73	0,00	2.824,73
2022/ACT-101/0750-00/6493000/STAD/CBS/800/IP-1: Toelage erkende jeugdwerkinitiatieven 2022	2.500,00	0,00	2.500,00
2022/ACT-102/0750-00/6493000/STAD/CBS/500/IP-GEEN: Projectsubsidie buitenlands project	500,00	0,00	500,00
0751: Gemeentelijke dienstverlening gericht op kinderen & jongeren	1.877,50	132.278,23	134.155,73
2022/ACT-101/0751-00/6640000/STAD/CBS/800/IP-1: Investeringsstoelage nieuwbouw scouting Reynaert	0,00	8.684,16	8.684,16
2022/ACT-101/0751-00/6640000/STAD/CBS/800/IP-1: Investeringsstoelage nieuwbouwproject Scouting Reynaert	0,00	130.000,00	130.000,00
2022/ACT-101/0751-00/6640000/STAD/CBS/800/IP-1: Investeringsstoelage nieuwbouwproject Scouting Reynaert	0,00	9.143,14	9.143,14

Beleidsveld en registraties

Werkingsubsidie

Investeringsubsidie

Totaal

2022/ACT-101/0751-00/6640000/STAD/CBS/800/IP-1: Investeringsstoelage nieuwbouwproject Scouting Reynaert	0,00	-130.000,00	-130.000,00
2022/ACT-101/0751-00/6640000/STAD/CBS/800/IP-1: Investeringsstoelage nieuwbouwproject Scouting Reynaert	0,00	18.081,03	18.081,03
2022/ACT-101/0751-00/6640000/STAD/CBS/800/IP-1: Investeringsstoelage nieuwbouwproject Scouting Reynaert	0,00	57.223,61	57.223,61
2022/ACT-101/0751-00/6640000/STAD/CBS/800/IP-1: Investeringsstoelage realisatie bijbouw en renovatie jeugdhuis	0,00	4.328,78	4.328,78
2022/ACT-101/0751-00/6640000/STAD/CBS/800/IP-1: Toelage jeugdlokalen - categorie 1	0,00	2.722,50	2.722,50
2022/ACT-101/0751-00/6640000/STAD/CBS/800/IP-1: Toelage jeugdlokalen - categorie 1	0,00	8.085,96	8.085,96
2022/ACT-101/0751-00/6640000/STAD/CBS/800/IP-1: Toelage jeugdlokalen 2021 - categorie 1	0,00	9.666,86	9.666,86
2022/ACT-101/0751-00/6640000/STAD/CBS/800/IP-1: Toelagen jeugdlokalen 2022 - categorie 2	0,00	1.064,82	1.064,82
2022/ACT-101/0751-00/6640000/STAD/CBS/800/IP-1: Toelagen jeugdlokalen 2022 - categorie 2	0,00	3.067,00	3.067,00
2022/ACT-101/0751-00/6640000/STAD/CBS/800/IP-1: Toelagen jeugdlokalen 2022 - categorie 2	0,00	1.500,00	1.500,00
2022/ACT-101/0751-00/6640000/STAD/CBS/800/IP-1: Toelagen jeugdlokalen 2022 - categorie 2	0,00	1.975,60	1.975,60
2022/ACT-101/0751-00/6640000/STAD/CBS/800/IP-1: Toelagen jeugdlokalen 2022 - categorie 2	0,00	932,93	932,93
2022/ACT-101/0751-00/6640000/STAD/CBS/800/IP-1: Toelagen jeugdlokalen 2022 - categorie 2	0,00	968,00	968,00
2022/ACT-101/0751-00/6640000/STAD/CBS/800/IP-1: Toelagen jeugdlokalen 2022 - categorie 2	0,00	790,06	790,06
2022/ACT-101/0751-00/6640000/STAD/CBS/800/IP-1: Toelagen jeugdlokalen 2022 - categorie 2	0,00	849,59	849,59
2022/ACT-101/0751-00/6640000/STAD/CBS/800/IP-1: Toelagen jeugdlokalen 2022 - categorie 2	0,00	729,39	729,39
2022/ACT-101/0751-00/6640000/STAD/CBS/800/IP-1: Toelagen jeugdlokalen 2022 - categorie 2	0,00	223,60	223,60
2022/ACT-101/0751-00/6640000/STAD/CBS/800/IP-1: Toelagen jeugdlokalen 2022 - categorie 2	0,00	2.241,20	2.241,20
2022/ACT-102/0751-00/6491000/STAD/CBS/500/IP-GEEN: Toelage individuele kadervorming 2022	74,00	0,00	74,00
2022/ACT-102/0751-00/6491000/STAD/CBS/500/IP-GEEN: Toelage individuele kadervorming 2022	30,00	0,00	30,00
2022/ACT-102/0751-00/6491000/STAD/CBS/500/IP-GEEN: Toelage individuele kadervorming 2022	30,00	0,00	30,00
2022/ACT-102/0751-00/6491000/STAD/CBS/500/IP-GEEN: Toelage individuele kadervorming 2022	74,00	0,00	74,00
2022/ACT-102/0751-00/6491000/STAD/CBS/500/IP-GEEN: Toelage individuele kadervorming 2022	155,00	0,00	155,00
2022/ACT-102/0751-00/6491000/STAD/CBS/500/IP-GEEN: Toelage individuele kadervorming 2022	210,00	0,00	210,00
2022/ACT-102/0751-00/6491000/STAD/CBS/500/IP-GEEN: Toelage individuele kadervorming 2022	112,50	0,00	112,50
2022/ACT-102/0751-00/6491000/STAD/CBS/500/IP-GEEN: Toelage individuele kadervorming 2022	130,00	0,00	130,00
2022/ACT-102/0751-00/6491000/STAD/CBS/500/IP-GEEN: Toelage individuele kadervorming 2022	60,00	0,00	60,00
2022/ACT-102/0751-00/6491000/STAD/CBS/500/IP-GEEN: Toelage individuele kadervorming 2022	100,00	0,00	100,00
2022/ACT-102/0751-00/6491000/STAD/CBS/500/IP-GEEN: Toelage individuele kadervorming 2022	155,00	0,00	155,00
2022/ACT-102/0751-00/6491000/STAD/CBS/500/IP-GEEN: Toelage individuele kadervorming 2022	60,00	0,00	60,00

Overzicht werkings- en investeringsubsidies per beleidsveld

Stad Bilzen

Beleidsveld en registraties	Werkingssubsidie	Investeringssubsidie	Totaal
kadervorming 2022			
2022/ACT-102/0751-00/6491000/STAD/CBS/500/IP-GEEN: Toelage individuele kadervorming 2022	48,00	0,00	48,00
2022/ACT-102/0751-00/6491000/STAD/CBS/500/IP-GEEN: Toelage individuele kadervorming 2022	210,00	0,00	210,00
2022/ACT-102/0751-00/6491000/STAD/CBS/500/IP-GEEN: Toelage individuele kadervorming 2022	95,00	0,00	95,00
2022/ACT-102/0751-00/6491000/STAD/CBS/500/IP-GEEN: Toelage individuele kadervorming 2022	125,00	0,00	125,00
2022/ACT-102/0751-00/6491000/STAD/CBS/500/IP-GEEN: Toelage individuele kadervorming 2022	125,00	0,00	125,00
2022/ACT-102/0751-00/6491000/STAD/CBS/500/IP-GEEN: Toelage individuele kadervorming 2022	84,00	0,00	84,00
0790: Erediensten	591.033,86	25.737,92	616.771,78
2022/GBB-KERK/0790-02/6490000/STAD/CBS/480/IP-GEEN: Werkingstoelage 2022	22.402,73	0,00	22.402,73
2022/GBB-KERK/0790-02/6490000/STAD/CBS/480/IP-GEEN: Werkingstoelage 2022/2	10.000,00	0,00	10.000,00
2022/GBB-KERK/0790-02/6490000/STAD/CBS/480/IP-GEEN: Werkingstoelage 2022/2	10.000,00	0,00	10.000,00
2022/GBB-KERK/0790-02/6490000/STAD/CBS/480/IP-GEEN: Werkingstoelage 2022/2	-10.000,00	0,00	-10.000,00
2022/GBB-KERK/0790-03/6490000/STAD/CBS/480/IP-GEEN: Werkingstoelage 2022/1	40.085,88	0,00	40.085,88
2022/GBB-KERK/0790-03/6490000/STAD/CBS/480/IP-GEEN: Werkingstoelage 2022/2	40.085,88	0,00	40.085,88
2022/GBB-KERK/0790-04/6490000/STAD/CBS/480/IP-GEEN: Werkingstoelage 2022/1	39.750,00	0,00	39.750,00
2022/GBB-KERK/0790-04/6490000/STAD/CBS/480/IP-GEEN: Werkingstoelage 2022/2	39.750,13	0,00	39.750,13
2022/GBB-KERK/0790-05/6490000/STAD/CBS/480/IP-GEEN: Werkingstoelage 2022/1	10.000,00	0,00	10.000,00
2022/GBB-KERK/0790-05/6490000/STAD/CBS/480/IP-GEEN: Werkingstoelage 2022/2	5.000,00	0,00	5.000,00
2022/GBB-KERK/0790-05/6490000/STAD/CBS/480/IP-GEEN: Werkingstoelage 2022/3	7.000,00	0,00	7.000,00
2022/GBB-KERK/0790-05/6490000/STAD/CBS/480/IP-GEEN: Werkingstoelage 2022/4	10.957,13	0,00	10.957,13
2022/GBB-KERK/0790-06/6490000/STAD/CBS/480/IP-GEEN: Werkingstoelage 2022 KF Hees	14.235,08	0,00	14.235,08
2022/GBB-KERK/0790-07/6490000/STAD/CBS/480/IP-GEEN: Werkingstoelage 2022/1	9.000,00	0,00	9.000,00
2022/GBB-KERK/0790-07/6490000/STAD/CBS/480/IP-GEEN: Werkingstoelage 2022/2	5.000,00	0,00	5.000,00
2022/GBB-KERK/0790-08/6490000/STAD/CBS/480/IP-GEEN: Werkingstoelage 2022/1	8.051,53	0,00	8.051,53
2022/GBB-KERK/0790-08/6490000/STAD/CBS/480/IP-GEEN: Werkingstoelage 2022/1	15.000,00	0,00	15.000,00
2022/GBB-KERK/0790-08/6490000/STAD/CBS/480/IP-GEEN: Werkingstoelage 2022/1	-8.051,53	0,00	-8.051,53
2022/GBB-KERK/0790-08/6490000/STAD/CBS/480/IP-GEEN: Werkingstoelage 2022/2	9.154,58	0,00	9.154,58
2022/GBB-KERK/0790-08/6640000/STAD/CBS/480/IP-GEEN: Investeringsstoelage Stabilisatie Kerk	0,00	5.929,61	5.929,61
2022/GBB-KERK/0790-08/6640000/STAD/CBS/480/IP-GEEN: Investeringsstoelage Stabilisatie Kerk	0,00	1.899,70	1.899,70

Beleidsveld en registraties	Werkingssubsidie	Investeringssubsidie	Totaal
2022/GBB-KERK/0790-08/6640000/STAD/CBS/480/IP-GEEN: Investeringsstoelage Stabilisatie Kerk	0,00	5.929,61	5.929,61
2022/GBB-KERK/0790-08/6640000/STAD/CBS/480/IP-GEEN: Investeringsstoelage Stabilisatie Kerk	0,00	11.979,00	11.979,00
2022/GBB-KERK/0790-09/6490000/STAD/CBS/480/IP-GEEN: Werkingstoelage 2022/1	7.000,00	0,00	7.000,00
2022/GBB-KERK/0790-09/6490000/STAD/CBS/480/IP-GEEN: Werkingstoelage 2022/2	6.924,11	0,00	6.924,11
2022/GBB-KERK/0790-10/6490000/STAD/CBS/480/IP-GEEN: Werkingstoelage 2022	49.621,37	0,00	49.621,37
2022/GBB-KERK/0790-11/6490000/STAD/CBS/480/IP-GEEN: Werkingstoelage 2022/1	44.195,00	0,00	44.195,00
2022/GBB-KERK/0790-11/6490000/STAD/CBS/480/IP-GEEN: Werkingstoelage 2022/2	44.196,60	0,00	44.196,60
2022/GBB-KERK/0790-12/6490000/STAD/CBS/480/IP-GEEN: Werkingstoelage 2022/1	30.000,00	0,00	30.000,00
2022/GBB-KERK/0790-12/6490000/STAD/CBS/480/IP-GEEN: Werkingstoelage 2022/2	15.000,00	0,00	15.000,00
2022/GBB-KERK/0790-13/6490000/STAD/CBS/480/IP-GEEN: Werkingstoelage 2022/1	10.000,00	0,00	10.000,00
2022/GBB-KERK/0790-13/6490000/STAD/CBS/480/IP-GEEN: Werkingstoelage 2022/1	20.000,00	0,00	20.000,00
2022/GBB-KERK/0790-13/6490000/STAD/CBS/480/IP-GEEN: Werkingstoelage 2022/3	40.638,85	0,00	40.638,85
2022/GBB-KERK/0790-14/6490000/STAD/CBS/480/IP-GEEN: Werkingstoelage 2022/1	6.087,84	0,00	6.087,84
2022/GBB-KERK/0790-14/6490000/STAD/CBS/480/IP-GEEN: Werkingstoelage 2022/1	18.263,53	0,00	18.263,53
2022/GBB-KERK/0790-14/6490000/STAD/CBS/480/IP-GEEN: Werkingstoelage 2022/1	-6.087,84	0,00	-6.087,84
2022/GBB-KERK/0790-15/6490000/STAD/CBS/480/IP-GEEN: Werkingstoelage 2022/2	2.211,25	0,00	2.211,25
2022/GBB-KERK/0790-15/6490000/STAD/CBS/480/IP-GEEN: Werkingstoelage 2022 - Deel 1	2.211,26	0,00	2.211,26
2022/GBB-KERK/0790-16/6490000/STAD/CBS/480/IP-GEEN: Werkingstoelage 2022/1	11.675,00	0,00	11.675,00
2022/GBB-KERK/0790-16/6490000/STAD/CBS/480/IP-GEEN: Werkingstoelage 2022/2	11.675,48	0,00	11.675,48
0800: Gewoon basisonderwijs	1.710,00	0,00	1.710,00
2022/GBB-BO/0800-00/6494000/STAD/CBS/499/IP-GEEN: Bijdrage werkingkosten SG ZOL 2021-2022 - besluit	1.710,00	0,00	1.710,00
0820: Deeltijds kunstonderwijs	10.283,49	0,00	10.283,49
2022/GBB-MUZIEK/0820-02/6494000/STAD/CBS/410/IP-GEEN: Terugvordering weddes muziekacademie 2° kw 2022 esc 440	4.844,98	0,00	4.844,98
2022/GBB-MUZIEK/0820-02/6494000/STAD/CBS/410/IP-GEEN: Terugvordering weddes muziekacademie 2° kw 2022 esc 440 - corr ECS	-4.844,98	0,00	-4.844,98
2022/GBB-MUZIEK/0820-02/6494000/STAD/CBS/440/IP-GEEN: Terugvordering weddes muziekacademie 1° kw 2022 esc 440 - besluit	3.993,54	0,00	3.993,54
2022/GBB-MUZIEK/0820-02/6494000/STAD/CBS/440/IP-GEEN: Terugvordering weddes muziekacademie 2° kw 2022 esc 440 - corr ECS	4.844,98	0,00	4.844,98
2022/GBB-MUZIEK/0820-02/6494000/STAD/CBS/440/IP-GEEN: Terugvordering weddes muziekacademie 3° kw 2022 esc 440 - besluit	1.444,97	0,00	1.444,97

Beleidsveld en registraties	Werkingssubsidie	Investeringssubsidie	Totaal
0870: Sociale voordelen	22.000,00	0,00	22.000,00
2022/ACT-49/0870-00/6493000/STAD/CBS/800/IP-GEEN: Toelage buitenschoolse kinderopvang 2022	2.400,00	0,00	2.400,00
2022/ACT-49/0870-00/6493000/STAD/CBS/800/IP-GEEN: Toelage buitenschoolse kinderopvang 2022	2.400,00	0,00	2.400,00
2022/ACT-49/0870-00/6493000/STAD/CBS/800/IP-GEEN: Toelage buitenschoolse kinderopvang 2022	-2.400,00	0,00	-2.400,00
2022/ACT-49/0870-00/6493000/STAD/CBS/800/IP-GEEN: Toelage buitenschoolse kinderopvang 2022	4.800,00	0,00	4.800,00
2022/ACT-49/0870-00/6493000/STAD/CBS/800/IP-GEEN: Toelage buitenschoolse kinderopvang 2022	-2.400,00	0,00	-2.400,00
2022/ACT-49/0870-00/6493000/STAD/CBS/800/IP-GEEN: Toelage buitenschoolse kinderopvang 2022	2.400,00	0,00	2.400,00
2022/ACT-49/0870-00/6493000/STAD/CBS/800/IP-GEEN: Toelage buitenschoolse kinderopvang 2022	4.800,00	0,00	4.800,00
2022/ACT-49/0870-04/6493000/STAD/CBS/800/IP-GEEN: Toelage zomerwerking 2022 vzw de Regenboog	10.000,00	0,00	10.000,00
0900: Sociale bijstand	89.804,02	0,00	89.804,02
2022/ACT-1/0900-07/6499140/OCMW/VB/800/IP-GEEN: Lokaal Fonds vrijetijdsparticipatie 2022 - toelage particip. , soc. activering	2.500,00	0,00	2.500,00
2022/ACT-1/0900-07/6499140/OCMW/VB/800/IP-GEEN: Lokaal Fonds vrijetijdsparticipatie 2022 - toelage particip. , soc. activering	-2.500,00	0,00	-2.500,00
2022/ACT-1/0900-07/6499140/OCMW/VB/800/IP-GEEN: Overeenkomst werkingsjaar 2022 - Rap Op Stap Bilzen 2022 deel 1	6.200,00	0,00	6.200,00
2022/ACT-1/0900-07/6499140/OCMW/VB/800/IP-GEEN: Overeenkomst werkingsjaar 2022 - Rap Op Stap Bilzen 2022 deel 2	3.826,47	0,00	3.826,47
2022/ACT-1/0900-07/6499140/OCMW/VB/800/IP-GEEN: Overeenkomst werkingsjaar 2022 - Rap Op Stap Bilzen 2022 deel 2	-3.826,47	0,00	-3.826,47
2022/ACT-1/0900-07/6499140/OCMW/VB/800/IP-GEEN: Overeenkomst werkingsjaar 2022 - Rap Op Stap Bilzen 2022 deel 2	6.200,00	0,00	6.200,00
2022/ACT-1/0900-07/6499140/OCMW/VB/800/IP-GEEN: Rap op stap 2022 / Lokaal fonds Bilzen - schijf 1	3.826,47	0,00	3.826,47
2022/ACT-1/0900-07/6499140/OCMW/VB/800/IP-GEEN: Rap op stap 2022 / Lokaal fonds Bilzen - schijf 2	5.793,71	0,00	5.793,71
2022/ACT-1/0900-07/6499140/OCMW/VB/800/IP-GEEN: Rap op stap 2022 / Lokaal fonds Bilzen - schijf 2 CN	-54,00	0,00	-54,00
2022/ACT-1/0900-07/6499140/OCMW/VB/800/IP-GEEN: Vervoer uitstap Lichtaart Bobbejaanland	600,00	0,00	600,00
2022/ACT-1/0900-07/6499140/OCMW/VB/800/IP-GEEN: Vervoer uitstap Lichtaart Bobbejaanland	-600,00	0,00	-600,00
2022/ACT-129/0900-04/6499010/OCMW/VB/800/IP-GEEN: Afrekening samenwerking CAD hulpverlening en preventie 2021	5.997,31	0,00	5.997,31
2022/ACT-129/0900-04/6499010/OCMW/VB/800/IP-GEEN: Samenwerking hulpverlening en preventie voorschot 2022	13.968,12	0,00	13.968,12
2022/ACT-129/0900-04/6499010/OCMW/VB/800/IP-GEEN: Samenwerkingsovereenkomst 2022 : Psychische begeel en onderst volwassenen	13.440,00	0,00	13.440,00
2022/ACT-129/0900-04/6499060/OCMW/VB/800/IP-GEEN: Woonbegeleiding 1e trimester 2022	11.477,47	0,00	11.477,47
2022/ACT-129/0900-04/6499060/OCMW/VB/800/IP-GEEN: Woonbegeleiding 2e trimester 2022	11.477,47	0,00	11.477,47
2022/ACT-129/0900-04/6499060/OCMW/VB/800/IP-GEEN: Woonbegeleiding 3e trimester 2022	11.477,47	0,00	11.477,47

Beleidsveld en registraties	Werkingssubsidie	Investeringssubsidie	Totaal
0902: Integratie van personen met vreemde herkomst	49.366,88	0,00	49.366,88
2022/ACT-4/0902-03/6499161/OCMW/VB/410/IP-16: Subsidie GBO Oekraïense vluchtelingen 2022	37.500,00	0,00	37.500,00
2022/ACT-8/0902-02/6493000/OCMW/VB/500/IP-GEEN: Apotheek - hulp Oekraïne - ontwikkelingssamenwerking	1.866,88	0,00	1.866,88
2022/ACT-8/0902-02/6493000/OCMW/VB/600/IP-GEEN: Apotheek - hulp Oekraïne - ontwikkelingssamenwerking	1.866,88	0,00	1.866,88
2022/ACT-8/0902-02/6493000/OCMW/VB/600/IP-GEEN: Apotheek - hulp Oekraïne - ontwikkelingssamenwerking	-1.866,88	0,00	-1.866,88
2022/ACT-8/0902-02/6493000/OCMW/VB/800/IP-GEEN: Toelage ontwikkelingssamenwerking 2022	1.250,00	0,00	1.250,00
2022/ACT-8/0902-02/6493000/OCMW/VB/800/IP-GEEN: Toelage ontwikkelingssamenwerking 2022	1.250,00	0,00	1.250,00
2022/ACT-8/0902-02/6493000/OCMW/VB/800/IP-GEEN: Toelage ontwikkelingssamenwerking 2022	1.250,00	0,00	1.250,00
2022/ACT-8/0902-02/6493000/OCMW/VB/800/IP-GEEN: Toelage ontwikkelingssamenwerking 2022	1.250,00	0,00	1.250,00
2022/ACT-8/0902-02/6493000/OCMW/VB/800/IP-GEEN: Toelage ontwikkelingssamenwerking 2022	1.250,00	0,00	1.250,00
2022/ACT-8/0902-02/6493000/OCMW/VB/800/IP-GEEN: Toelage ontwikkelingssamenwerking 2022	1.250,00	0,00	1.250,00
2022/ACT-8/0902-02/6493000/OCMW/VB/800/IP-GEEN: Toelage ontwikkelingssamenwerking 2022	850,00	0,00	850,00
2022/ACT-8/0902-02/6493000/OCMW/VB/800/IP-GEEN: Toelage ontwikkelingssamenwerking 2022	400,00	0,00	400,00
2022/ACT-8/0902-02/6493000/OCMW/VB/800/IP-GEEN: Toelage ontwikkelingssamenwerking 2022	400,00	0,00	400,00
2022/ACT-8/0902-02/6493000/OCMW/VB/800/IP-GEEN: Toelage ontwikkelingssamenwerking 2022	850,00	0,00	850,00
0904: Activering van tewerkstelling	56.724,28	0,00	56.724,28
2022/ACT-116/0904-00/6499030/OCMW/VB/800/IP-GEEN: Broodjes Schoonbeek dd 22/4	68,00	0,00	68,00
2022/ACT-116/0904-00/6499030/OCMW/VB/800/IP-GEEN: Klusopdrachten 02/2022	241,68	0,00	241,68
2022/ACT-116/0904-00/6499030/OCMW/VB/800/IP-GEEN: Klusopdrachten 03/2022	852,77	0,00	852,77
2022/ACT-116/0904-00/6499030/OCMW/VB/800/IP-GEEN: Klusopdrachten Trabajo 01/2022	1.314,74	0,00	1.314,74
2022/ACT-116/0904-00/6499030/OCMW/VB/800/IP-GEEN: Levering voeding-catering Zorgraad 17/2/22	68,00	0,00	68,00
2022/ACT-116/0904-00/6499030/OCMW/VB/800/IP-GEEN: Maaltijd en drank Wesley Symons : 09/2022	119,99	0,00	119,99
2022/ACT-116/0904-00/6499030/OCMW/VB/800/IP-GEEN: Maaltijd en drank Wesley Symons : 10/2022	149,99	0,00	149,99
2022/ACT-116/0904-00/6499030/OCMW/VB/800/IP-GEEN: Maaltijd en drank Wesley Symons : 11/2022	119,99	0,00	119,99
2022/ACT-116/0904-00/6499030/OCMW/VB/800/IP-GEEN: Maaltijd en drank Wesley Symons : 12/2022	119,99	0,00	119,99
2022/ACT-116/0904-00/6499030/OCMW/VB/800/IP-GEEN: Opruimactie achterzijde woonwagenvak Bilzen	786,50	0,00	786,50
2022/ACT-116/0904-00/6499030/OCMW/VB/800/IP-GEEN: Prestaties semester 1 en 2 van boekjaar 2022	19.891,31	0,00	19.891,31
2022/ACT-116/0904-00/6499030/OCMW/VB/800/IP-GEEN: Toelage/tussenkost	16.250,00	0,00	16.250,00

Overzicht werkings- en investeringsubsidies per beleidsveld

Stad Bilzen

Beleidsveld en registraties	Werkingssubsidie	Investeringssubsidie	Totaal
op LDE werking 2022			
2022/ACT-116/0904-00/6499030/OCMW/VB/800/IP-GEEN: Tuin- en klusopdrachten 04/2022	543,52	0,00	543,52
2022/ACT-116/0904-00/6499030/OCMW/VB/800/IP-GEEN: Tuin- en klusopdrachten 05/2022	1.411,14	0,00	1.411,14
2022/ACT-116/0904-00/6499030/OCMW/VB/800/IP-GEEN: Tuin- en klusopdrachten 06/2022	1.028,60	0,00	1.028,60
2022/ACT-116/0904-00/6499030/OCMW/VB/800/IP-GEEN: Tuin- en klusopdrachten 07/2022	502,08	0,00	502,08
2022/ACT-116/0904-00/6499030/OCMW/VB/800/IP-GEEN: Tuin- en klusopdrachten 08/2022	615,86	0,00	615,86
2022/ACT-116/0904-00/6499030/OCMW/VB/800/IP-GEEN: Tuin- en klusopdrachten 09/2022	862,50	0,00	862,50
2022/ACT-116/0904-00/6499030/OCMW/VB/800/IP-GEEN: Tuin- en klusopdrachten 10/2022	1.297,97	0,00	1.297,97
2022/ACT-116/0904-00/6499030/OCMW/VB/800/IP-GEEN: Tuin- en klusopdrachten 11/2022	1.333,48	0,00	1.333,48
2022/ACT-116/0904-00/6499030/OCMW/VB/800/IP-GEEN: Tuin- en klusopdrachten 12/2022	746,24	0,00	746,24
2022/ACT-116/0904-00/6499030/OCMW/VB/800/IP-GEEN: Warme maaltijden Sijmons Wesley 01/2022	149,99	0,00	149,99
2022/ACT-116/0904-00/6499030/OCMW/VB/800/IP-GEEN: Warme maaltijden Sijmons Wesley 02/2022	119,99	0,00	119,99
2022/ACT-116/0904-00/6499030/OCMW/VB/800/IP-GEEN: Warme maaltijden Sijmons Wesley 03/2022	119,99	0,00	119,99
2022/ACT-116/0904-00/6499030/OCMW/VB/800/IP-GEEN: Warme maaltijden Sijmons Wesley 04/2022	89,99	0,00	89,99
2022/ACT-116/0904-00/6499030/OCMW/VB/800/IP-GEEN: Warme maaltijden Sijmons Wesley 05/2022	149,99	0,00	149,99
2022/ACT-116/0904-00/6499030/OCMW/VB/800/IP-GEEN: Warme maaltijden Sijmons Wesley 06/2022	119,99	0,00	119,99
2022/ACT-116/0904-00/6499030/OCMW/VB/800/IP-GEEN: Warme maaltijden Sijmons Wesley 08/2022	149,99	0,00	149,99
2022/ACT-141/0904-00/6494000/OCMW/VB/410/IP-14: Prestaties Molemans Wendy 2022 - OV Regie Sociale Economie	7.500,00	0,00	7.500,00
0909: Overige verrichtingen inzake sociaal beleid	163.601,61	0,00	163.601,61
2022/ACT-4/0909-02/6499161/OCMW/VB/429/IP-16: Toekenning subsidie GBO 2020-2025	25.000,00	0,00	25.000,00
2022/ACT-8/0909-01/6493000/OCMW/VB/600/IP-GEEN: Toelage sociale organisaties en liefdadigheidsinitiatieven	400,00	0,00	400,00
2022/ACT-8/0909-01/6493000/OCMW/VB/600/IP-GEEN: Toelage sociale organisaties en liefdadigheidsinitiatieven	-400,00	0,00	-400,00
2022/ACT-8/0909-01/6493000/OCMW/VB/800/IP-GEEN: Toelage sociale organisaties en liefdadigheidsinitiatieven	1.200,00	0,00	1.200,00
2022/ACT-8/0909-01/6493000/OCMW/VB/800/IP-GEEN: Toelage sociale organisaties en liefdadigheidsinitiatieven	1.000,00	0,00	1.000,00
2022/ACT-8/0909-01/6493000/OCMW/VB/800/IP-GEEN: Toelage sociale organisaties en liefdadigheidsinitiatieven	550,00	0,00	550,00
2022/ACT-8/0909-01/6493000/OCMW/VB/800/IP-GEEN: Toelage sociale organisaties en liefdadigheidsinitiatieven	550,00	0,00	550,00
2022/ACT-8/0909-01/6493000/OCMW/VB/800/IP-GEEN: Toelage sociale organisaties en liefdadigheidsinitiatieven	550,00	0,00	550,00
2022/ACT-8/0909-01/6493000/OCMW/VB/800/IP-GEEN: Toelage sociale organisaties en liefdadigheidsinitiatieven	450,00	0,00	450,00
2022/ACT-8/0909-01/6493000/OCMW/VB/800/IP-GEEN: Toelage sociale organisaties en liefdadigheidsinitiatieven	400,00	0,00	400,00

Beleidsveld en registraties	Werkingssubsidie	Investeringssubsidie	Totaal
samenwerkingsovereenkomst Reaching Out to have a home			
2022/ACT-12/0930-02/6499020/OCMW/VB/800/IP-GEEN: Toelage	24.676,66	0,00	24.676,66
samenwerkingsovereenkomst Reaching Out to have a home Saldo 2022			
0944: Preventieve gezinsondersteuning	98.887,28	0,00	98.887,28
2022/ACT-130/0944-00/6499100/OCMW/VB/800/IP-GEEN: samenwerkingsovereenkomst "Mobiële begeleiding Bilzen" 2022	27.290,62	0,00	27.290,62
2022/ACT-130/0944-00/6499110/OCMW/VB/800/IP-GEEN: Samenwerkingsovereenk 2022 : Psychische begeleiding en ondersteuning kinderen en jongeren	14.300,00	0,00	14.300,00
2022/ACT-130/0944-00/6499112/OCMW/VB/800/IP-GEEN: Kind en Taal Instapje 2022 (deel 1)	28.232,75	0,00	28.232,75
2022/ACT-130/0944-00/6499112/OCMW/VB/800/IP-GEEN: Kind en Taal Instapje 2022 (deel 2)	7.058,19	0,00	7.058,19
2022/ACT-130/0944-00/6499112/OCMW/VB/800/IP-GEEN: Taalbad Bilzen Pasen 2022 - 11/04-15/04/2022	3.111,96	0,00	3.111,96
2022/ACT-130/0944-00/6499112/OCMW/VB/800/IP-GEEN: Taalbad Bilzen Zomervakantie 2022 - Augustus	4.985,00	0,00	4.985,00
2022/ACT-130/0944-00/6499112/OCMW/VB/800/IP-GEEN: Taalbad Bilzen Zomervakantie 2022 - Augustus	-4.985,00	0,00	-4.985,00
2022/ACT-130/0944-00/6499121/OCMW/VB/800/IP-GEEN: samenwerkingsovereenkomst Organisatie Opvoedingswinkel 2022	13.955,01	0,00	13.955,01
2022/ACT-130/0944-06/6493000/OCMW/VB/800/IP-GEEN: Toekenning toelagen stedelijk huiswerkbeleid	742,50	0,00	742,50
2022/ACT-130/0944-06/6493000/OCMW/VB/800/IP-GEEN: Toekenning toelagen stedelijk huiswerkbeleid	371,25	0,00	371,25
2022/ACT-130/0944-06/6493000/OCMW/VB/800/IP-GEEN: Toekenning toelagen stedelijk huiswerkbeleid	787,50	0,00	787,50
2022/ACT-130/0944-06/6493000/OCMW/VB/800/IP-GEEN: Toekenning toelagen stedelijk huiswerkbeleid	326,25	0,00	326,25
2022/ACT-130/0944-06/6493000/OCMW/VB/800/IP-GEEN: Toekenning toelagen stedelijk huiswerkbeleid	326,25	0,00	326,25
2022/ACT-130/0944-06/6493000/OCMW/VB/800/IP-GEEN: Toekenning toelagen stedelijk huiswerkbeleid	787,50	0,00	787,50
2022/ACT-130/0944-06/6493000/OCMW/VB/800/IP-GEEN: Toekenning toelagen stedelijk huiswerkbeleid	787,50	0,00	787,50
2022/ACT-130/0944-06/6493000/OCMW/VB/800/IP-GEEN: Toekenning toelagen stedelijk huiswerkbeleid	810,00	0,00	810,00
0949: Overige gezinshulp	9.000,00	0,00	9.000,00
2022/ACT-130/0949-00/6491000/OCMW/VB/500/IP-GEEN: Toelage onthaalouders en kinderdagverblijven	4.300,00	0,00	4.300,00
2022/ACT-130/0949-00/6493000/OCMW/VB/800/IP-GEEN: Toelage Ferm Kinderopvang	2.500,00	0,00	2.500,00
2022/ACT-130/0949-00/6493000/OCMW/VB/800/IP-GEEN: Toelage consulatiebureau Kind en Gezin (Wiegwijs)	1.250,00	0,00	1.250,00
2022/ACT-130/0949-06/6491000/OCMW/VB/500/IP-GEEN: Aanmoedigingspremie pleegzorg 2022	250,00	0,00	250,00
2022/ACT-130/0949-06/6491000/OCMW/VB/500/IP-GEEN: Eenmalige aanmoedigingspremie ter ondersteuning pleegzorggezinnen	50,00	0,00	50,00
2022/ACT-130/0949-06/6491000/OCMW/VB/500/IP-GEEN: Eenmalige aanmoedigingspremie ter ondersteuning pleegzorggezinnen	50,00	0,00	50,00
2022/ACT-130/0949-06/6491000/OCMW/VB/500/IP-GEEN: Eenmalige aanmoedigingspremie ter ondersteuning pleegzorggezinnen	50,00	0,00	50,00
2022/ACT-130/0949-06/6491000/OCMW/VB/500/IP-GEEN: Eenmalige aanmoedigingspremie ter ondersteuning pleegzorggezinnen	50,00	0,00	50,00

Overzicht werkings- en investeringssubsidies per beleidsveld

Stad Bilzen

Beleidsveld en registraties	Werkingssubsidie	Investeringssubsidie	Totaal
2022/ACT-130/0949-06/6491000/OCMW/VB/500/IP-GEEN: Eenmalige aanmoedigingspremie ter ondersteuning pleegzorggezinnen	50,00	0,00	50,00
2022/ACT-130/0949-06/6491000/OCMW/VB/500/IP-GEEN: Eenmalige aanmoedigingspremie ter ondersteuning pleegzorggezinnen	50,00	0,00	50,00
2022/ACT-130/0949-06/6491000/OCMW/VB/500/IP-GEEN: Kinderopvang en/of vakantiewerkstoelage pleegzorggezinnen 2022	50,00	0,00	50,00
2022/ACT-130/0949-06/6491000/OCMW/VB/500/IP-GEEN: Kinderopvang en/of vakantiewerkstoelage pleegzorggezinnen 2022	150,00	0,00	150,00
2022/ACT-130/0949-06/6491000/OCMW/VB/500/IP-GEEN: Kinderopvang en/of vakantiewerkstoelage pleegzorggezinnen 2022	-50,00	0,00	-50,00
2022/ACT-130/0949-06/6491000/OCMW/VB/500/IP-GEEN: Toelage kinderopvang en/of vakantiewerking ter ondersteuning pleeggezinnen	50,00	0,00	50,00
2022/ACT-130/0949-06/6491000/OCMW/VB/500/IP-GEEN: Toelage kinderopvang en/of vakantiewerking ter ondersteuning pleeggezinnen	50,00	0,00	50,00
2022/ACT-130/0949-06/6491000/OCMW/VB/500/IP-GEEN: Toelage kinderopvang en/of vakantiewerking ter ondersteuning pleeggezinnen	50,00	0,00	50,00
2022/ACT-130/0949-06/6491000/OCMW/VB/500/IP-GEEN: Toelage kinderopvang en/of vakantiewerking ter ondersteuning pleeggezinnen	50,00	0,00	50,00
2022/ACT-130/0949-06/6491000/OCMW/VB/500/IP-GEEN: Toelage kinderopvang en/of vakantiewerking ter ondersteuning pleeggezinnen	100,00	0,00	100,00
2022/ACT-130/0949-06/6491000/OCMW/VB/500/IP-GEEN: Toelage kinderopvang en/of vakantiewerking ter ondersteuning pleeggezinnen	-50,00	0,00	-50,00
0959: Overige verrichtingen betreffende ouderen	8.060,00	0,00	8.060,00
2022/ACT-93/0959-00/6493000/STAD/CBS/800/IP-GEEN: Toelage seniorenverenigingen	230,00	0,00	230,00
2022/ACT-93/0959-00/6493000/STAD/CBS/800/IP-GEEN: Toelage seniorenverenigingen	480,00	0,00	480,00
2022/ACT-93/0959-00/6493000/STAD/CBS/800/IP-GEEN: Toelage seniorenverenigingen	1.159,00	0,00	1.159,00
2022/ACT-93/0959-00/6493000/STAD/CBS/800/IP-GEEN: Toelage seniorenverenigingen	855,00	0,00	855,00
2022/ACT-93/0959-00/6493000/STAD/CBS/800/IP-GEEN: Toelage seniorenverenigingen	1.722,00	0,00	1.722,00
2022/ACT-93/0959-00/6493000/STAD/CBS/800/IP-GEEN: Toelage seniorenverenigingen	691,00	0,00	691,00
2022/ACT-93/0959-00/6493000/STAD/CBS/800/IP-GEEN: Toelage seniorenverenigingen	1.266,00	0,00	1.266,00
2022/ACT-93/0959-00/6493000/STAD/CBS/800/IP-GEEN: Toelage seniorenverenigingen	1.243,00	0,00	1.243,00
2022/ACT-93/0959-00/6493000/STAD/CBS/800/IP-GEEN: Toelage seniorenverenigingen	414,00	0,00	414,00
0985: Gezondheidspromotie en ziektepreventie	13.635,30	0,00	13.635,30
2022/ACT-2/0985-00/6493000/STAD/CBS/800/IP-GEEN: Toelage huisartsenkring Alden Biesen	6.817,65	0,00	6.817,65
2022/ACT-2/0985-00/6493000/STAD/CBS/800/IP-GEEN: Toelage huisartsenkring Alden Biesen - subsidie centraal oproepnummer 2022	6.817,65	0,00	6.817,65

Periode 2022 - Stad en OCMW Bilzen (0207.475.377 / 0212.241.047) - Rekening - Andere documentatie - Overzicht van de deelnemingen

IR	Naam	Debet	Credit	Debetsaldo	Creditsaldo
OCMW					
2840000 Andere aandelen - aanschaffingswaarde (O)					
39582	NV. voor eigen woon Landwaarts	40.600,00	0,00	40.600,00	0,00
41764	3 aandelen ethiasco à 8602.90 intekening	25.808,70	0,00	25.808,70	0,00
	Totaal AR 66.408,70		0,00	66.408,70	0,00
					AR saldo 66.408,70
2841000 Andere aandelen - nog te storten bedragen (-) (O)					
39582	NV. voor eigen woon Landwaarts	340,07	12.838,40	0,00	12.498,33
	Totaal AR 340,07		12.838,40	0,00	12.498,33
					AR saldo -12.498,33
	Algemeen totaal 66.748,77		12.838,40	66.408,70	12.498,33
					Algemeen saldo 53.910,37
Stad					
2800000 Belangen in extern verzelfstandigde agentschappen - aanschaffingswaarde (S)					
20022	AGB Stadsontwikkeling Bilzen	11.959.870,00	3.667.435,00	8.292.435,00	0,00
	Totaal AR 11.959.870,00		3.667.435,00	8.292.435,00	0,00
					AR saldo 8.292.435,00
2801000 Belangen in extern verzelfstandigde agentschappen - nog te storten bedragen (-) (S)					
20022	AGB Stadsontwikkeling Bilzen	7.492.435,00	8.292.435,00	0,00	800.000,00
	Totaal AR 7.492.435,00		8.292.435,00	0,00	800.000,00
					AR saldo -800.000,00
2810000 Belang. in intergem. samenwerk. en soortg. ent. - AW (S)					
34937	Nuhma	5.227.103,85	876.903,85	4.350.200,00	0,00
52860	Limburg.net	969.270,00	28.860,00	940.410,00	0,00
52862	I.G.L. cvba	35.000,00	0,00	35.000,00	0,00
52864	Cipal dv	7.625,00	0,00	7.625,00	0,00
52866	Fluvius OV - Aandelen A	818,07	0,00	818,07	0,00
52867	Fluvius Limburg OV - activiteit elektr. Aandelen A	27.836,24	1.707,58	26.128,66	0,00
52868	Fluvius Limburg OV - activiteit elektr. Aandelen B	2.253.658,90	0,00	2.253.658,90	0,00
52871	Fluvius Limburg OV - activiteit gas Aandelen Ag	2.866.703,78	476.289,30	2.390.414,48	0,00
52872	Fluvius Limburg OV - activiteit KTV Aandelen At	3.174,36	100,40	3.073,96	0,00
52873	Fluvius Limburg OV - activiteit KTV Aandelen Bt	952.431,80	818,07	951.613,73	0,00
52881	Fluvius Limburg OV - activiteit elektr. Uitgiftepre	3.393.964,57	0,00	3.393.964,57	0,00
56560	Fluvius - Verrekeningsrechten s-Lim	678.546,94	61.174,28	617.372,66	0,00
	Totaal AR 16.416.133,51		1.445.853,48	14.970.280,03	0,00
					AR saldo 14.970.280,03
2811000 Belang. in intergem. samenwerk. en soortg. ent. - te storten (-) (S)					
52872	Fluvius Limburg OV - activiteit KTV Aandelen At	0,00	991,60	0,00	991,60
	Totaal AR 0,00		991,60	0,00	991,60
					AR saldo -991,60

Periode 2022 - Stad en OCMW Bilzen (0207.475.377 / 0212.241.047) - Rekening - Andere documentatie - Overzicht van de deelnemingen

2818000 Belang in intergem. samenwerk. en soortg. ent. - geb. meerwaarde (S)					
52860	Limburg.net	28.860,00	0,00	28.860,00	0,00
	Totaal AR 28.860,00		0,00	28.860,00	0,00
					AR saldo 28.860,00
2840000 Andere aandelen - aanschaffingswaarde (S)					
18421	DE LIJN	11.346,50	0,00	11.346,50	0,00
35864	EthiasCo - 6 deelbewijzen à 8.602,90 euro	51.617,40	0,00	51.617,40	0,00
52859	De Watergroep CVBA	10.628.517,55	4.103.392,55	6.525.125,00	0,00
52863	KLEINE LANDEIGENDOM CVBA	5.000,00	0,00	5.000,00	0,00
52865	Cordium c.v.	3.875,00	0,00	3.875,00	0,00
52874	Poolstok (ex-Jobpunt Vlaanderen)	2.131,88	0,00	2.131,88	0,00
52875	LANDWAARTS CVBA	175,00	0,00	175,00	0,00
52876	LANDWAARTS sociaal woonkrediet NV	47.550,00	0,00	47.550,00	0,00
52878	I.M.L.-AANDELEN	60.733,91	0,00	60.733,91	0,00
52879	GEMEENTEDIENST VAN BELGIE-AANDELEN	446,21	0,00	446,21	0,00
	Totaal AR 10.811.393,45		4.103.392,55	6.708.000,90	0,00
					AR saldo 6.708.000,90
2841000 Andere aandelen - nog te storten bedragen (-) (S)					
52859	De Watergroep CVBA	3.881.392,55	6.455.380,56	0,00	2.573.988,01
52863	KLEINE LANDEIGENDOM CVBA	0,00	3.750,00	0,00	3.750,00
52865	Cordium c.v.	0,00	2.881,76	0,00	2.881,76
52875	LANDWAARTS CVBA	0,00	130,15	0,00	130,15
52876	LANDWAARTS sociaal woonkrediet NV	0,00	20.876,10	0,00	20.876,10
	Totaal AR 3.881.392,55		6.483.018,57	0,00	2.601.626,02
					AR saldo -2.601.626,02
2849000 Andere aandelen en niet-vastrentende effecten - geboekte waardevermin. (-) (S)					
52878	I.M.L.-AANDELEN	0,00	60.733,91	0,00	60.733,91
52879	GEMEENTEDIENST VAN BELGIE-AANDELEN	0,00	446,21	0,00	446,21
	Totaal AR 0,00		61.180,12	0,00	61.180,12
					AR saldo -61.180,12
	Algemeen totaal 50.590.084,51		24.054.306,32	29.999.575,93	3.463.797,74
					Algemeen saldo 26.535.778,19

BEPALING GEMEENTELIJKE TUSSENKOMST IN DE WERKING VAN HET OCMW

Het Artikel 274 van het Decreet Lokaal Bestuur bepaalt dat de gemeente ervoor moet zorgen dat het ocmw haar financiële verplichtingen kan nakomen. Dat verloopt echter niet meer zoals vroeger via de opname van een geraamde gemeentelijke bijdrage in het meerjarenplan, maar door een tussenkomst in de financiële verplichtingen van het ocmw bij de vaststelling van de jaarrekening en de resultaatsverwerking die erin is opgenomen.

Omdat er geen concrete invulling van het begrip ‘financiële verplichting’ is in de regelgeving, kan de tussenkomst in onderlinge consensus worden bepaald.

De gemeente en het ocmw kiezen ervoor te zorgen dat het ocmw zijn financiële verplichtingen kan nakomen door de nodige financiële transfers door te voeren, waardoor er voldoende liquiditeiten beschikbaar zijn om alle nodige betalingen uit te kunnen voeren. De financieel directeur staat in voor het bepalen en uitvoeren van de nodige transfers. Deze transfers zullen als interne verrichtingen geregistreerd worden in zowel de boekhouding van de gemeente als die van het ocmw.

Het bedrag van de tussenkomst bepalen de gemeenteraad en de raad voor maatschappelijk welzijn in schema T5, deel mutatiestaat van het netto-actief, rubriek B van de jaarrekening.

De gemeente en het ocmw kiezen er bewust niet voor om een expliciete tussenkomst te budgetteren en te boeken op de algemene rekeningen 6941 en 7941. Het Minimum Algemeen Rekeningstelsel koppelt deze algemene rekeningen immers niet aan een rubriek van de staat van opbrengsten en kosten en de lijst van de algemene rekeningen voor budgettaire verrichtingen definieert ze niet als ontvangsten en uitgaven.

Daardoor zou de gemeentelijke tussenkomst alleen zichtbaar in de mutatiestaat van het netto-actief (schema T5 – toelichting bij de balans) in de jaarrekening, terwijl deze in de overige schema’s niet opgenomen zou worden. Om onnodige verwarring te vermijden, wordt ervoor geopteerd geen expliciete tussenkomst te budgetteren of te bepalen.

Schema J3: de realisatie van de kredieten, is bijgevolg het enige schema waarin een expliciete opsplitsing tussen de uitgaven en ontvangsten van gemeente en ocmw wordt gemaakt.



Belfius Bank NV
Karel Rogierplein 11 - 1210 Brussel
Tel. 02 222 11 11 - IBAN: BE23 0529 0064 6661
RPR Brussel BTW BE 0403.201.185
FSMA nr. 019649 A

Customer Loan Services
Public & Social Banking
Kredietverrichtingen
Tel. 02 222 90 61
Fax. 02 222 24 83

OPENBAAR CENTRUM VOOR

MAATSCHAPPELIJK WELZIJN

VAN BILZEN

090-4702900-02

EUR

TOESTAND VAN DE SCHULD OP 31/12/2022		CONTROLETABEL VAN DE SCHULD				BLZ.	1
Aard van de leningen	Som bedrag van de leningen	Som omgezette bedragen	Som resterende schuld	Som voorziene terug te betalen tranches gedurende het afgelopen dienstjaar	Som werkelijk terugbetaalde tranches gedurende het afgelopen dienstjaar	Verschil : som werkelijk terugbetaalde tranches gedurende het afgelopen dienstjaar en de som van de voorziene tranches	Som tranches terug te betalen gedurende het volgend dienstjaar
Leningen ten laste van de ontleners 710	15.587.660,22	15.587.660,22	8.748.632,82	776.993,09	776.993,09	0,00	797.637,04
Leningen ten laste van hogere overheden							
Sanerings- en consolidatie-leningen							
Leningen ten laste van derden 721	8.360.000,00	8.360.000,00	4.140.926,46	432.188,55	432.188,55	0,00	449.461,12
Leasingschulden (onroerende leasing)							
TOTAAL	23.947.660,22	23.947.660,22	12.889.559,28	1.209.181,64	1.209.181,64	0,00	1.247.098,16



Belfius Bank NV
Karel Rogierplein 11 - 1210 Brussel
Tel. 02 222 11 11 - IBAN: BE23 0529 0064 6661
RPR Brussel BTW BE 0403.201.185
FSMA nr. 019649 A

Customer Loan Services
Public & Social Banking
Kredietverrichtingen
Tel. 02 222 90 61
Fax. 02 222 24 83

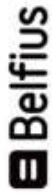
STADSBESTUUR

VAN BILZEN

090-1702900-18

EUR

TOESTAND VAN DE SCHULD OP 31/12/2022		CONTROLETABEL VAN DE SCHULD				BLZ.	1
Aard van de leningen	Som bedrag van de leningen	Som omgezette bedragen	Som resterende schuld	Som voorziene terug te betalen tranches gedurende het afgelopen dienstjaar	Som werkelijk terugbetaalde tranches gedurende het afgelopen dienstjaar	Verschil : som werkelijk terugbetaalde tranches gedurende het afgelopen dienstjaar en de som van de voorziene tranches	Som tranches terug te betalen gedurende het volgend dienstjaar
Leningen ten laste van de ontleners 710	62.186.456,38	62.186.456,38	29.081.371,45	3.407.890,66	3.402.993,28	-4.897,38	3.561.652,63
Leningen ten laste van hogere overheden							
Sanerings- en consolidatie-leningen							
Leningen ten laste van derden 721	3.301.377,59	3.301.377,59	1.647.115,25	161.120,78	165.232,64	4.111,86	166.255,49
Leasingschulden (onroerende leasing)							
TOTAAL	65.487.833,97	65.487.833,97	30.728.486,70	3.569.011,44	3.568.225,92	-785,52	3.727.908,12



Belfius Bank NV
Karel Rogierplein 11 - 1210 Brussel
Tel. 02 222 11 11 - IBAN: BE23 0528 0064 6991
RPR Brussel BTW/BE 0403.201.185
FSMA nr. 019648 A

Customer Loan Services
Public & Social Banking
Kredietverrichtingen
Tel. 02 222 90 61
Fax. 02 222 24 83

STADSBESTUUR

VAN BILZEN

090-1702900-18

EUR

TOESTAND VAN DE SCHULD OP 31/12/2022		LIJST VAN DE TOEGESTANE WAARBORGEN OP DE LENINGEN AANGEGAAN BIJ BELFIUS		BLZ.	1
Volgnr	Belanghebbend(e) bestuur/instelling/vereniging	Leningnummer bij Belfius Bank	Bedrag van de waarborg	Datum besluit	Verveljaar
1	AUTONOOM GEMEENTEBEDRIJF STADSONTWIKKELING BILZEN	1 3 4 5 6 7 8 9 10 11 12	2.565.544,03 500.000,00 800.000,00 300.000,00 1.172.625,00 800.000,00 2.400.000,00 800.000,00 800.000,00 400.000,00 700.000,00 11.238.169,03	05/03/2013 02/12/2014 02/12/2014 02/12/2014 17/12/2013 01/12/2015 07/12/2017 01/10/2019 07/04/2020 07/04/2020 21/12/2021	2023 2035 2035 2035 2028 2035 2038 2039 2040 2040 2041
TOTAAL			11.238.169,03		

PUBLIC BANKING /91693
Tel. : (02) 228 57 45
Fax : (02) 565 08 84

Afz. Warandeborg 3, B-1000 Brussel /INTERNE POSTCODE 1CC7Q

GEMEENTE BILZEN
TAV FINANCIËEL DIRECTEUR
DEKEN PAQUAYPLEIN 1
3740 BILZEN

Brussel, 9 januari 2023

CONTROLETABEL

31.12.2022

000-0107694-29

GEMEENTE BILZEN

BNP Paribas Fortis NV - Warandeborg 3, B-1000 Brussel
RPR Brussel - BTW BE 0403.199.702 - Tussenpersoon erkend onder FSMA-nr. 25.879A

ONTLENER : GEMEENTE BILZEN

DATUM LIJST : 09/01/2023

SITUATIE VAN DE SCHULD OP 31/12/2022

REF. 000010769429

NUMMER KREDIET	AARD V/D LENING	SEQ. NUMMER	KREDIETBEDRAG	GECONVERTEERD BEDRAG	RESTERENDE SCHULD	VOORZ. TERUG- BETALINGEN AFGELOPEN DIENSTJAAR	WERKELIJK VERSCHULDIGD AFGELOPEN DIENSTJAAR	VERSCHIL	ONBETAALDEN OP 31/12/2022	VOORZIENE TERUGBETALING VOLGEND DIENSTJAAR
245007501273	721	0000001	64.000,00	64.000,00	40.657,03	2.950,40	2.950,40	0,00	0,00	2.992,40
245007501374	721	0000002	30.000,00	30.000,00	23.276,73	1.393,00	1.393,00	0,00	0,00	1.402,72
245007501475	710	0000003	3.000.000,00	3.000.000,00	2.327.673,25	138.300,04	138.300,04	0,00	0,00	140.272,27
245016007206	710	0000004	1.000.000,00	1.000.000,00	802.954,47	45.246,33	45.246,33	0,00	0,00	45.973,63
245026011323	721	0000005	30.000,00	30.000,00	18.345,74	2.955,82	2.955,82	0,00	0,00	2.904,43
245027734136	721	0000006	25.000,00	25.000,00	15.283,00	2.463,84	2.463,84	0,00	0,00	2.487,27
245028055246	710	0000007	2.000.000,00	2.000.000,00	1.619.365,21	89.767,76	89.767,76	0,00	0,00	91.211,59
245033937507	710	0000008	2.000.000,00	2.000.000,00	1.608.950,46	90.423,13	90.423,13	0,00	0,00	91.690,77
245030713930	710	0000009	1.000.000,00	1.000.000,00	841.773,45	45.883,98	45.883,98	0,00	0,00	46.434,85
245039753951	721	0000010	144.000,00	144.000,00	121.631,51	6.503,71	6.503,71	0,00	0,00	6.595,81
245057204001	710	0000011	2.000.000,00	2.000.000,00	1.766.023,97	94.114,00	94.114,00	0,00	0,00	94.820,09
TOTAAL	710		11.000.000,00	11.000.000,00	9.075.740,84	503.736,04	503.736,04	0,00	0,00	510.403,20
TOTAAL	714		0,00	0,00	0,00	0,00	0,00	0,00	0,00	0,00
TOTAAL	721		293.000,00	293.000,00	220.194,09	16.256,77	16.256,77	0,00	0,00	16.462,71

ONLENER : GEMEENTE BILZEN

DATUM LIJST : 09/01/2023

SITUATIE VAN DE SCHULD OP 31/12/2022

REF. 000010769429

SAMENVATTING CONTROLETABEL

	KREDIETBEDRAG	GECONVERTEERD BEDRAG	RESTERENDE SCHULD	VOORZ. TERUG- BETALINGEN AFGELOPEN DIENSTJAAR	WERKELIJK VERSCHULDIGD AFGELOPEN DIENSTJAAR	VERSCHIL	ONBETAALDEN OP 31/12/2022	VOORZIENE TERUGBETALING VOLGEND DIENSTJAAR
BESTUUR (710)	11.000.000,00	11.000.000,00	9.075.740,84	503.736,04	503.736,04	0,00	0,00	510.463,20
OVERHEID (714)	0,00	0,00	0,00	0,00	0,00	0,00	0,00	0,00
DERDEN (721)	293.000,00	293.000,00	228.194,09	16.256,77	16.256,77	0,00	0,00	16.462,71
TOTAAL	11.293.000,00	11.293.000,00	9.303.934,93	519.992,81	519.992,81	0,00	0,00	526.925,91

Overzicht annuïteiten per gemeente van - tot : 3740 - 3740

Gemeente : 3740 BILZEN

Jaar	Annuïteiten	Kapitaal	Intrest	Gestort Kapitaal	Te storten Kapitaal	Te betalen Intrest
2003	163,44	803,81	80,08	4,85	1.440,55	601,62
2004	163,44	803,81	75,65	4,43	1.352,74	525,99
2005	163,44	803,81	70,89	4,00	1.260,19	455,10
2006	163,44	803,81	65,93	3,57	1.162,68	389,17
2007	163,44	803,81	60,70	3,14	1.059,94	328,47
2008	163,44	803,81	55,17	2,71	955,67	273,30
2009	163,44	803,81	49,37	2,28	850,28	222,53
2010	163,44	803,81	43,24	1,85	744,90	176,60
2011	163,44	803,81	36,78	1,42	639,52	135,99
2012	163,44	803,81	29,97	0,99	534,14	99,99
2013	163,44	803,81	22,81	0,56	428,76	74,74
2014	93,90	78,63	15,24	0,13	323,38	52,44
2015	227,09	116,02	11,07	0,00	218,41	36,82
2016	227,09	116,02	9,97	0,00	163,44	27,09
2017	227,09	116,02	7,77	0,00	116,02	16,02
2018	227,09	116,02	5,55	0,00	68,57	9,99
2019	227,09	116,02	3,33	0,00	21,11	3,33
2020	227,09	116,02	1,10	0,00	6,44	1,10
2021	227,09	116,02	0,00	0,00	0,00	0,00
2022	227,09	116,02	0,00	0,00	0,00	0,00
2023	227,09	116,02	0,00	0,00	0,00	0,00
2024	227,09	116,02	0,00	0,00	0,00	0,00
2025	227,09	116,02	0,00	0,00	0,00	0,00
2026	227,09	116,02	0,00	0,00	0,00	0,00
2027	227,09	116,02	0,00	0,00	0,00	0,00
2028	227,09	116,02	0,00	0,00	0,00	0,00
2029	227,09	116,02	0,00	0,00	0,00	0,00
Totaal :		1.523,91	681,70			



Belfius Bank NV
Karel Rogierplein 11 - 1210 Brussel
Tel. 02 222 11 11 - IBAN: BE23 0529 0064 6991
RPR Brussel BTW BE 0403.201.185
FSMA nr. 019649 A

**OPENBAAR CENTRUM VOOR
MAATSCHAPPELIJK WELZIJN
VAN BILZEN**

**Customer Loan Services
Public & Social Banking
Kredietverrichtingen
Tel. 02 222 90 61
02 222 56 22**

**HOSPITAALSTRAAT 15
3740 BILZEN**

Rekening van de lening nr. 1162

Aard van de uitgave

verbouwingswerken (LDC, flats en
kantoorruimtes

EUR

Nr van de Lener	Beleidsveld	Algemene rekening	Bedrag van de lening	Duur	Stand nr.	Blad nr.	Vorig saldo
090-4702900-02	0040.	423.	500.000,00	20 JAAR	1	1	385.675,87
Datum	Omschrijving		Bedrag	Waardedatum	Nieuw saldo		
01/09/2020	HERZIENING RENTEVOET		0,00	01/09/2020	385.675,87		

A F L O S S I N G S T A B E L

Aantal tranches : 20 Periodiciteit : JAARLIJKS VAST AFLOSSINGSPLAN					Interesten berekend tegen 0,431 % Periodiciteit : SEMESTRIEEL Datum volgende rentevoetherziening : 01/09/2023		Berekeningswijze intresten 360/360
Jaar	Nr.	Vervalddag	Bedrag	Saldo na vervalddag	Vervalddag	Bedrag	Jaarlijkse lasten
2020	6	01/10/2020	23.672,91	362.002,96	31/12/2020	1.256,22 *	24.929,13
2021	7	01/10/2021	23.949,64	338.053,32	01/07/2021	780,11	
					31/12/2021	754,31	25.484,06
2022	8	01/10/2022	24.229,62	313.823,70	01/07/2022	728,50	
					31/12/2022	702,39	25.660,51
2023	9	01/10/2023	24.512,86	289.310,84	01/07/2023	676,29	
					31/12/2023	649,87	25.839,02
2024	10	01/10/2024	24.799,42	264.511,42	01/07/2024	623,46	
					31/12/2024	596,74	26.019,62
2025	11	01/10/2025	25.089,32	239.422,10	01/07/2025	570,02	
					31/12/2025	542,98	26.202,32
2026	12	01/10/2026	25.382,62	214.039,48	01/07/2026	515,95	
					31/12/2026	488,60	26.387,17
2027	13	01/10/2027	25.679,34	188.360,14	01/07/2027	461,25	
					31/12/2027	433,58	184 / 193 17



Belfius Bank NV
 Karel Rogierplein 11 - 1210 Brussel
 Tel. 02 222 11 11 - IBAN: BE23 0529 0064 6991
 RPR Brussel BTW BE 0403.201.185
 FSMA nr. 019649 A

EUR

Nr van de Lener	Rekening van de lening nr.	Omschrijving	Stand nr.	Blad nr.
090-4702900-02	1162	HERZIENING RENTEVOET	1	2

Aantal tranches : 20 Periodiciteit : JAARLIJKS VAST AFLOSSINGSPLAN					Interesten berekend tegen 0,431 % Periodiciteit : SEMESTRIEEL Datum volgende rentevoetherziening : 01/09/2023			Berekeningswijze intresten 360/360	
Jaar	Nr.	Vervaldag	Bedrag	Saldo na vervaldag	Vervaldag	Bedrag	Jaarlijkse lasten		
2028	14	01/10/2028	25.979,53	162.380,61	01/07/2028	405,91			
					31/12/2028	377,92	26.763,36		
2029	15	01/10/2029	26.283,23	136.097,38	01/07/2029	349,93			
					31/12/2029	321,61	26.954,77		
2030	16	01/10/2030	26.590,48	109.506,90	01/07/2030	293,28			
					31/12/2030	264,63	27.148,39		
2031	17	01/10/2031	26.901,32	82.605,58	01/07/2031	235,98			
					31/12/2031	207,00	27.344,30		
2032	18	01/10/2032	27.215,80	55.389,78	01/07/2032	178,01			
					31/12/2032	148,68	27.542,49		
2033	19	01/10/2033	27.533,95	27.855,83	01/07/2033	119,36			
					31/12/2033	89,69	27.743,00		
2034	20	01/10/2034	27.855,83	0,00	01/07/2034	60,02			
					31/12/2034	30,01	27.945,86		



Overzicht journaalvolgnommers

2022

Journaalvolgnommers: JR Budg. 1376997 Alg. 141738

Gemeente (0207.475.377)

Deken Paquayplein 1, 3740 Bilzen

Algemeen directeur (wnd.): Jos Claesen

OCMW (0212.241.047)

Hospitaalstraat 15, 3740 Bilzen

Financieel directeur: Luc Moors

Soort	Code	Hoogste journaalvolgnummer
Budgettair	AVE	555375
Budgettair	AVI	7907
Budgettair	AVL	1642
Budgettair	KA	1100
Budgettair	KE	79283
Budgettair	KI	22492
Budgettair	VE	248250
Budgettair	VI	13338
Budgettair	VL	593
Aankoop	AK1	10041
Aankoop	AKfin	180
Aankoop	ONK	1662
Diversen	DI-bijz	7880
Diversen	DI-lonen	1405
Financieel	FI1	22449
Financieel	FIcor	2143
Financieel	FIkas	29109
Financieel	FIkasSyx	2312
Verkoop	VK-BELAST	20541
Verkoop	VK-GEEN	3574
Verkoop	VK1	598
Verkoop	VKcultdienst	82
Verkoop	VKfin	249
Verkoop	VKjeugd	524
Verkoop	VKloket	398
Verkoop	VKtoer	2895
Verkoop	VKuitleen	94

Budgettaire entiteit: OCMW

Soort	Code	Hoogste journaalvolgnummer
Budgettair	AVE	278334
Budgettair	AVI	786
Budgettair	AVL	542
Budgettair	KA	287
Budgettair	KE	28891
Budgettair	KI	3014
Budgettair	VE	133668
Budgettair	VI	1049
Budgettair	VL	446
Aankoop	AK fin	134
Aankoop	AK steun	6975
Aankoop	AKO	2764
Diversen	DI E1	881
Diversen	DI lonen	1448
Diversen	DI-BG	2
Financieel	FI1	15714
Financieel	FikasSyx	900
Verkoop	VK Care	3062
Verkoop	VK fin	630
Verkoop	VK steun	741
Verkoop	VK1	1185
Verkoop	VKsen	1166

2022 Overzicht jaarlijkse opbrengst per belastingsoort 73

Actie	Beleidsite	Algemene rekening	Algemene rekening omschrijving	Vorderingen
GBB-ONT	0020-00	7300000	Opcentiemen op de onroerende voorheffing	€ 9.739.075,92
GBB-ONT	0020-00	7301000	Aanvullende belasting op de personenbelasting	€ 10.742.075,75
GBB-ONT	0020-00	7302000	Motorrijtuigen	€ 525.733,48
GBB-ONT	0020-00	7304000	Gewestbelasting op ongeschikte en/of onbewoonbare woningen	€ 48.196,93
GBB-BURG	0020-00	7315001	Afgifte trouwboekjes, wettelijke samenwoning, retributie zaal	€ 13.539,00
GBB-BURG	0020-00	7315002	Afgifte identiteitsbewijzen (eIK, Kids-ID)	€ 9.772,50
GBB-BURG	0020-00	7315003	Afgifte reispaspassen	€ 12.801,00
GBB-BURG	0020-00	7315004	Afgifte rijbewijzen	€ 11.020,00
GBB-BURG	0020-00	7315005	Afgifte verblijfsbewijzen en -vergunningen vreemdelingen	€ 7.195,00
GBB-ONT	0020-00	7316000	Aanvragen stedenbouwkundige inlichtingen	€ 78.650,00
GBB-ONT	0020-00	7316001	Aanvragen omgevingsvergunningen	€ 37.520,00
GBB-ONT	0020-00	7316003	Conformiteitsattesten	€ 360,00
GBB-BURG	0020-00	7331100	Begraving / bijzetting / verstrooiing	€ 3.200,00
GBB-BURG	0020-00	7331400	Ontgraving	€ 1.125,00
GBB-ONT	0020-00	7332202	Belasting huisvuil Directe inning	€ 1.187.989,00
GBB-ONT	0020-00	7332203	Opbrengsten huisvuil, GFT en grofvuil Directe inning	€ 469.577,19
GBB-ONT	0020-00	7332300	Afgifte zakken, klevers, recipiënten, PMD	€ 3.081,00
GBB-ONT	0020-00	7332400	Gebruik gemeentelijke containers	€ 387,00
GBB-ONT	0020-00	7340001	Centrumversterkende bijdrage	€ 49.650,00
GBB-ONT	0020-00	7340700	Openblijven van drankgelegenheden na het sluitingsuur	€ 3.150,00
GBB-ONT	0020-00	7341300	Leurhandel	€ 3.400,00
GBB-ONT	0020-00	7341400	Exploitatie individueel personenvervoer	€ 2.330,00
GBB-ONT	0020-00	7342100	Kampeerterreinen / kampeerverblijfparken	€ 7.275,00
GBB-ONT	0020-00	7342200	Reclameborden	€ 12.800,00
GBB-ONT	0020-00	7342400	Verspreiding kosteloos reclamedrukwerk	€ 102.133,62
GBB-ONT	0020-00	7342401	Verspreiding kosteloos reclamedrukwerk telefoongidsen	€ 0,00
GBB-ONT	0020-00	7342600	Privé-wegwijzers	€ 0,00
GBB-ONT	0020-00	7360000	Plaatsrecht markten	€ 44.568,75
GBB-ONT	0020-00	7360600	Automatische verdelers	€ 5.250,00
GBB-ONT	0020-00	7360900	Masten en pylonen	€ 315.000,00
GBB-ONT	0020-00	7361000	Andere inname openbaar domein	€ 246.338,35
GBB-ONT	0020-00	7361001	Inname openbaar domein door werken aan nutsvoorzieningen	€ 80.019,30
GBB-ONT	0020-00	7361100	Parkeren	€ 219.035,44
GBB-ONT	0020-00	7374000	Leegstaande woningen en gebouwen	€ 241.200,00
GBB-ONT	0020-00	7375000	Krotten / verwaarloosde en ongeschikte woningen en gebouwen	€ 39.886,65
GBB-ONT	0020-00	7377000	Tweede verblijven	€ 21.600,00
GBB-ONT	0020-00	7380000	Algemene basisdienstenbelasting	€ 1.475.297,50
ACT-61	0480-00	7390000	Gemeentelijke administratieve sanctie	€ 367.929,00
Totaal:				€ 26.128.162,38

Toelichting bij de jaarrekening 2022

De financiële toestand geeft het resultaat op kasbasis en de autofinancieringsmarge weer. Dit is een benadering vanuit budgettair vlak zonder afschrijvingen of overlopende rekeningen.

Het resultaat op kasbasis is opgesplitst in het exploitatie-, het investerings- en het financieringsbudget. De som van deze drie budgetten levert ons het budgettaire resultaat van het boekjaar op.

Het budgettaire resultaat van het boekjaar 2022 is negatief en bedraagt - 4.107.944,00 euro. Door toevoeging van het gecumuleerd budgettaire resultaat van vorig jaar, zijnde 13.652.122,00 euro, verminderd met de onbeschikbare gelden, zijnde 3.648.460,00 euro bekomen we het beschikbaar budgettaire resultaat van 5.895.717,00 euro.

Budgettair resultaat	Jaarrekening	Meerjarenplan
I. Exploitatiesaldo	6.209.637	964.205
a. Ontvangsten	63.022.509	62.341.199
b. Uitgaven	56.812.872	61.376.993
II. Investeringsaldo	-8.223.024	-8.002.060
a. Ontvangsten	2.904.955	12.096.613
b. Uitgaven	11.127.979	20.098.673
III. Saldo exploitatie en investeringen	-2.013.387	-7.037.855
IV. Financieringsaldo	-2.094.557	-1.544.416
a. Ontvangsten	3.801.926	5.123.850
b. Uitgaven	5.896.483	6.668.266
V. Budgettair resultaat van het boekjaar	-4.107.944	-8.582.271
VI. Gecumuleerd budgettair resultaat vorig boekjaar	13.652.122	13.652.122
VII. Gecumuleerd budgettair resultaat	9.544.178	5.069.852
VIII. Onbeschikbare gelden	3.648.460	3.642.334
IX. Beschikbaar budgettair resultaat	5.895.717	1.427.518

Het exploitatieresultaat van de rekening bedraagt 6.209.637,00 euro ten opzichte van de raming van 964.205,00 euro in het eindbudget. Er werd voor 56.812.872,00 euro uitgaven gedaan en voor 63.022.509,00 euro ontvangsten gerealiseerd.

Een voldoende hoog exploitatieresultaat is nodig om een structureel financieel evenwicht te bereiken zodat de aflossingen van de bestaande leningen kunnen worden gedragen met dit overschot en er tevens ruimte is voor autofinanciering van het meerjarig investeringsprogramma.

De exploitatie-uitgaven in 2022 bedragen 56.812.872,00 euro wat t.a.v. de jaarrekening 2021 neerkomt op een stijging met 6.298.449,00 euro of 12,46%.

- Belangrijkste toename van de kosten t.o.v. 2021:
 - Werkingskosten met 2.368.448,34 euro of + 23,82%
 - Prestaties van derden voor diverse evenementen + 521.727,00 euro
 - Kosten voor elektriciteit + 590.424,08 euro waarvan 426.938,94 euro straatverlichting
 - De eenmalige huur voor het OC de Willer voor 300.000,00 euro
 - Kosten voor gas + 146.774,18 euro

- Prestaties van derden voor onderhoud gebouwen + 113.795,00 euro
- Vergoeding voor uitzendkrachten + 99.289,00 euro
- Personeelskosten met + 3.034.359,00 euro of + 10,91%
- Individuele hulpverlening door het OCMW + 506.126,00 euro of + 29,01%
 - In 2022 bedragen de uitgaven voor leefloon, steun in speciën, financiën en onderstand en art. 60 2.372.264,78 euro tegen 1.834.613,36 euro in 2021.
 - Het eigen aandeel van het OCMW wordt groter omdat er meer steun wordt uitgekeerd aan leefloners die ingeschreven zijn in het bevolkingsregister, die maar voor 55% betaald worden door de federale overheid. Tevens wordt er door het sociaal huis meer ingezet op steun in speciën en tussenkomsten voor de verblijfsfacturen van de rusthuizen.
 - Er waren in 2022 179 mensen met een leefloon (217 in 2021) en 125 dossiers F&O (financiën en onderstand). 110 van deze laatste categorie zijn tijdelijk ontheemden uit Oekraïne en zullen dus vermoedelijk grotendeels wegvallen in de loop van de komende jaren.
- Toegestane werkingssubsidies met + 417.068,00 euro of + 4,31%
 - De prijssubsidies aan het AGB 271.687,00 euro
 - De toelage voor politie 149.331,44 euro
- Belangrijkste afname van de kosten t.o.v. 2021:
 - Financiële uitgaven met - 93.090,00 euro of - 9,93%
 - Uitgaven voor gezondheidspromotie (vaccinatiecentrum) - 146.126,00 euro

De exploitatie-ontvangsten in 2022 bedragen 63.022.508,83 euro wat t.a.v. de jaarrekening 2021 neerkomt op een stijging met 3.889.565,69 euro of 6,57%

- Belangrijkste toename van de ontvangsten t.o.v. 2021:
 - Opcentiemen op de onroerende voorheffing + 450.133,07 euro
 - Personenbelasting + 416.784,54 euro
 - Subsidie open ruimte + 221.378,00 euro
- Belangrijkste afname van de ontvangsten t.o.v. 2021:
 - Dividend Inter-energa elektriciteit - 334.147,00 euro
 - Gezondheidspromotie vaccinatiecentrum -589.850,00 euro

Het investeringsresultaat van de rekening bedraagt - 8.223.024,00 euro. Er werden voor 11.127.979,00 euro aan investeringen gerealiseerd. De niet gebruikte investeringsbudgetten worden overgedragen naar 2023.

De belangrijkste investeringstransacties van 2022 zijn:

- Rioleringswerken voor 2.211.386,42 euro
- Grondbeleid voor wonen, huisvesting voor gezinnen 1.604.896,62 euro
- Wegenwerken voor 2.470.646,42 euro
 - 1.156.971,84 euro Onderhoud van wegen
 - 674.251,92 euro Opwaarderen en uitbouwen fietswegen.
 - 621.049,46 euro Herinrichten schoolomgevingen.
- Investeringsubsidies voor cultuur, jeugd en sport voor 686.942,45 euro
- Onderhouden en beheren van gebouwen 515.716,86 euro

- Vergroenen van het wagenpark voor 473.423,42 euro

Er werd een investeringsontvangst geboekt van 2.904.955,00 euro. Dit betreft onder andere de verkoop van industrieterreinen voor 910.555,00 euro en 544.314,84 euro subsidies voor uitbouwen fietswegen. Voor de herinrichting van schoolomgevingen ontvingen we 193.570,95 euro subsidies.

Verder zijn er nog de Vipa subsidies voor het woon- en zorgcentrum en LDC voor 635.099,28 euro.

Voor de financiering van de investeringen werd voor 3.000.000,00 euro aan nieuwe leningen opgehaald. Bij de ontvangsten financiering is ook de leasingschuld geboekt aan Fluvius voor bijkomende investeringen in de openbare verlichtingsinstallatie.

In de bundel vindt men in detail de verantwoording voor de verschillen tussen de effectieve en de gebudgetteerde ontvangsten en uitgaven. Dit werd afzonderlijk opgesteld voor de exploitatie en voor de investeringen.

Door middel van de autofinancieringsmarge kunnen we meten of er voldoende middelen uit de exploitatie gehaald kunnen worden om de financiële verplichtingen van de leningen na te komen. Het exploitatiesaldo bedraagt 6.209.637,00 euro. Door hiervan de netto periodieke aflossingen in mindering te brengen bekomen we een autofinancieringsmarge van 1.532.282,00 euro. Dit is een groot verschil t.o.v. de geraamde autofinancieringsmarge die zelfs negatief was -3.722.862,00 euro.

Autofinancieringsmarge	Jaarrekening	Meerjarenplan
I. Exploitatiesaldo	6.209.637	964.205
II. Netto periodieke aflossingen	4.677.355	4.687.067
a. Periodieke aflossingen conform de verbintenissen	5.603.803	5.645.086
b. Periodieke terugvordering leningen	926.448	958.019
III. Autofinancieringsmarge	1.532.282	-3.722.862

Zowel het resultaat op kasbasis als de autofinancieringsmarge zullen bij de eerst volgende meerjarenplanaanpassing van 2023 opgenomen worden in het budget.

Gecorrigeerde Autofinancieringsmarge	Jaarrekening	Meerjarenplan
I. Autofinancieringsmarge	1.532.282	-3.722.862
II. Correctie op de periodieke aflossingen	1.061.336	1.102.619
a. Periodieke aflossingen conform de verbintenissen	5.603.803	5.645.086
b. Gecorrigeerde aflossingen o.b.v. de financiële schulden	4.542.467	4.542.467
III. Gecorrigeerde autofinancieringsmarge	2.593.618	-2.620.243

De gecorrigeerde autofinancieringsmarge bedraagt 2.593.618,00 euro. Deze geeft weer hoe groot de autofinancieringsmarge (AFM) is als er rekening wordt gehouden met de jaarlijkse aflossingen van de financiële schuld, ongeacht de financieringsvorm. Gezien de AFM kleiner is dan de gecorrigeerde AFM is er geen probleem. Er worden dus geen leningslasten doorgeschoven naar de volgende legislatuur.

De staat van opbrengsten en kosten (schema J5)

Dit overzicht geeft het resultaat weer vanuit de algemene boekhouding. Hierbij wordt ook rekening gehouden met de afschrijvingen en de overlopende rekeningen.

Merk op dat de voorstelling van de staat van kosten en opbrengsten gewijzigd is in BBC 2020 zodat er geen uitzonderlijk resultaat meer voorzien is.

Het boekjaar 2022 wordt afgesloten met een tekort van het boekjaar van - 832.642,00 euro t.o.v. een overschot van 3.377.705,00 euro in 2021. Het operationeel tekort bedraagt - 2.869.598,00 euro en het financieel overschot 2.036.956,00 euro.

Toelichting bij de doelstellingenrekening (schema J1)

De doelstellingenrekening J1 geeft cijfermatig een overzicht van de realisatie van enerzijds de **prioritaire beleidsdoelstelling**, van de niet-prioritaire beleidsdoelstellingen en uiteindelijk van de **verrichtingen zonder beleidsdoelstellingen**.

Voor de **prioritaire** beleidsdoelstellingen werd in exploitatie 902.815,00 euro besteed en bij de investeringen 2.094.663,00 euro.

Voor de **niet-prioritaire** beleidsdoelstellingen werd in exploitatie 34.747.987,00 euro besteed en bij de investeringen 8.016.504,00 euro.

Voor de **verrichtingen zonder beleidsdoelstelling** werd in exploitatie 21.162.071,00 euro besteed en bij de investeringen 1.016.812,00 euro

De inhoudelijke evaluatie van het exploitatiebudget en het investeringsbudget kan men volgen aan de hand van de doelstellingenrealisatienota met rekeningcijfers 2022.

Prioritair beleid

De stad en ocmw Bilzen werken samen met het AGB, om de doelstellingen die volgens een gezamenlijke doelstellingenboom bepaald zijn, te realiseren. Het prioritaire beleid is opgenomen in **beleidsdoelstelling 8** namelijk: "De stad Bilzen levert extra inspanningen zodat iedereen Bilzen als duurzaam, veilig, sociaal, aangenaam en levendig ervaart."

Volgende prioritaire acties worden in dit document geëvalueerd:

- ACT-58: Opwaarderen en uitbouwen fietswegen.
- ACT-139: uitbouwen van de toegankelijkheid in onze infrastructuur.
- ACT-140: Verhogen van de toegankelijkheid door het inzetten van de juiste applicatie-architectuur.
- ACT-88: Organiseren van themagerichte evenementen
- ACT-106: Stimuleren van derden om duurzame maatregelen te nemen.
- ACT-101: Ondersteunen van het verenigingsleven.
- ACT-4: Het realiseren van de functies van het GBO met de betrokken kernactoren in de regio Bilzen-Hoeselt
- ACT-141: Inzetten op activeringsmaatregelen.
- ACT-142: Verder uitbouwen materiële ondersteuning.
- ACT-143: Verder uitbouwen van het netwerk van armoedeverenigingen.
- ACT-41: Strategisch ontwikkelen van betaalbare woongebieden (uitbreiding en inbreiding).
- ACT-42: Stimuleren van nieuwe woonvormen op de lokale woningmarkt
- ACT-43: Actief bewaken en opvolgen van de woningkwaliteit en de betrokken partijen informeren en ondersteunen inzake verbeteringsmogelijkheden.

In de doelstellingennota kan men het overig beleid toegelicht vinden per actie.

Documentatie bij de rekening 2022

Volgende documenten kunnen digitaal geraadpleegd worden via deze link:

<https://bekendmakingen.bilzen.be/1.3.2-beleidsrapporten>

- het totaaloverzicht beleidsdoelstellingen, actieplannen en acties (+ rekening) ODAA
- een overzicht van de beleidsvelden per beleidsdomein
- doelstellingenrealisatie

Overzicht van de verbonden entiteiten:

- AGB Stadsontwikkeling Bilzen, Deken Paquayplein 1 te 3740 Bilzen, 0888.873.653